

- مصوبه در خصوص بازارگردانی در عرضه‌های اولیه

- مصوبه در خصوص راه‌اندازی محیط‌های آزمون (سندباکس) در بازار سرمایه، با تنظیم‌گری سازمان بورس و اوراق بهادار

- دستورالعمل فعالیت بازارگردانی در بورس اوراق بهادار تهران و فرابورس ایران

- دستورالعمل صدور مجوز تاسیس و فعالیت کارگزاری

- دستورالعمل اجرایی دریافت و ارسال برخط درخواست‌های صدور و ابطال واحدهای صندوق‌های سرمایه‌گذاری

- دستورالعمل اجرایی محیط‌های آزمون (سندباکس) بازار سرمایه

- دستورالعمل حمایت و تشویق گزارش‌گران ناهنجاری در بازار سرمایه

- دستورالعمل اجرایی نحوه انجام معاملات بلوک اوراق بهادار در بورس کالای ایران و بورس انرژی ایران

- دستورالعمل انضباطی نهادهای مالی در رعایت الزام‌های امنیت و فناوری اطلاعات بازار سرمایه

- دستورالعمل اجرایی معاملات قراردادهای آتی در شرکت بورس انرژی ایران (سهامی عام)

- دستورالعمل تاسیس و فعالیت صندوق‌های سرمایه‌گذاری

- دستورالعمل خرید اعتباری اوراق بهادار در بورس اوراق بهادار تهران و فرابورس ایران

- دستورالعمل تاسیس و فعالیت پردازش اطلاعات مالی

- دستورالعمل پذیرش کالا و اوراق بهادار مبتنی بر کالا در بورس کالای ایران

- دستورالعمل ثبت سفارش کالا در بورس کالای ایران

شاخص کل بورس اوراق بهادار تهران در سال ۱۴۰۰، با ثبت بازده ۴/۶ درصدی به سطح ۱۳۶۷۲۵۰ واحد رسید. بورس اوراق بهادار تهران در سال ۱۴۰۰ تقریباً روند باثباتی را طی کرد.

در سال ۱۴۰۰، شاخص مذکور نسبت به سال قبل از آن حدود ۱۵۵/۰ درصد افزایش داشت. همچنین، نسبت قیمت به درآمد انتظاری (P/E) کل بازار بورس در سال ۱۴۰۰ به ۷/۹ مرتبه رسید که نسبت به پایان سال ۱۳۹۹ با ۸/۵ واحد کاهش همراه بود. در سال ۱۴۰۰ شاخص کل بورس، شاخص صنعت، شاخص بازار اول بورس و شاخص ۵۰ شرکت فعال تر نسبت به سال ۱۳۹۹ رشد داشتند؛ این در حالی است که شاخص مالی و شاخص بازار دوم بورس به ترتیب معادل ۱۷/۲ و ۱/۷ درصد نسبت به سال قبل از آن کاهش یافتند. شاخص سهام شناور آزاد که با هدف محاسبه وزن موثر شرکت‌ها براساس درصد سهام شناور آزاد مورد محاسبه قرار می‌گیرد، با کاهش ۴/۰ درصدی از ۱۸۳۴۶۱۰ واحد در پایان سال ۱۳۹۹ به ۱۷۶۱۲۴۵ واحد در پایان سال ۱۴۰۰ رسید.

شورای عالی بورس و اوراق بهادار و سازمان بورس و اوراق بهادار و هیات مدیره آن سازمان، مجموعه‌ای از ضوابط، قوانین و مقررات و دستورالعمل‌ها را در سال ۱۴۰۰ به شرح ذیل تدوین و تصویب و یا اصلاح کردند:

- مصوبه در خصوص ثبت شرکت‌های دولتی

- مصوبه در خصوص تسریع در تقسیم سود سهام عدالت

- مصوبه در خصوص لغو مصوبات شورای عالی بورس راجع به سقف واحدهای سرمایه‌گذاری صندوق‌های سرمایه‌گذاری

- مصوبه در خصوص کارمزد حق بررسی درخواست متقاضیان تاسیس نهادهای مالی

گزارش اقتصادی و ترازنامه سال ۱۴۰۰

- دستورالعمل انتشار اطلاعات معاملات توسط فرابورس ایران (شرکت سهامی عام)
- دستورالعمل معاملات اوراق بهادار تهران و فرابورس ایران
- دستورالعمل معاملات اوراق اختیار فروش تبعی در بورس
- دستورالعمل نحوه تعیین قیمت خرید و فروش اوراق بهادار

جدول ۱۸-۱- نماگرهای فعالیت بورس اوراق بهادار تهران (۱)

متوسط ارزش کل معاملات روزانه (هزار میلیارد ریال)	متوسط تعداد معاملات روزانه (میلیارد سهم)	تعداد روزهای فعالیت بورس طی سال	معاملات (سهم و حق تقدم)	
			ارزش معاملات (هزار میلیارد ریال)	حجم معاملات (میلیارد سهم)
۱۰۰/۸	۹/۲	۲۴۳	۲۴۴۹۱/۲	۲۲۲۹/۹
۳۷/۰	۵/۹	۲۳۹	۸۸۴۹/۴	۱۴۰۷/۴

ماخذ: سازمان بورس و اوراق بهادار
۱- تعداد و ارزش معاملات با احتساب معاملات تابلو غیر رسمی است.

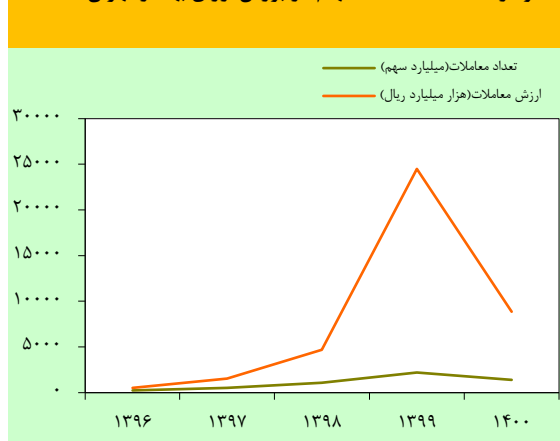
جدول ۱۸-۲- شاخص‌های بازدهی سرمایه‌گذاری در بورس اوراق بهادار تهران (۱۳۹۹=۱۰۰)

درصد تغییر	پایان سال			
	۱۳۹۹	۱۴۰۰	۱۳۹۹	۱۳۹۸
۴/۶	۱۵۵/۰	۱۳۶۷۲۵۰	۱۳۰۷۷۰۷	۵۱۲۹۰۰
-۴/۰	۱۸۲/۱	۱۷۶۱۲۴۵	۱۸۳۴۶۱۰	۶۵۰۳۴۵
-۱۷/۲	۱۷۹/۹	۱۴۷۴۹۴۸	۱۷۸۲۲۰۷	۶۳۶۶۶۸
۹/۲	۱۵۲/۰	۱۲۶۰۸۹۶	۱۱۵۴۲۹۳	۴۵۸۰۳۲
۹/۸	۱۶۷/۲	۱۰۶۴۱۱۱	۹۶۹۰۹۹	۳۶۲۷۳۱
-۱/۷	۱۳۹/۲	۲۵۵۹۴۲۸	۲۶۰۲۷۴۸	۱۰۸۸۰۹۴
۱۱/۲	۱۶۶/۲	۵۵۱۴۷	۴۹۵۹۰	۱۸۶۲۷

ماخذ: سازمان بورس و اوراق بهادار

به ترتیب با ۲۹/۰ و ۱۲/۸ درصد بالاترین سهم از کل حجم و «فلزات اساسی» و «محصولات شیمیایی» به ترتیب با ۱۴/۳ و ۱۲/۳ درصد بالاترین سهم از ارزش معاملات را به خود اختصاص دادند.

نمودار ۱۸-۱- معاملات سهام در بورس اوراق بهادار تهران



۱۸-۱- سهام

۱۸-۱-۱- معاملات سهام و حق تقدم سهام

در سال ۱۴۰۰، تعداد ۱۴۰۷/۴ میلیارد سهم و حق تقدم سهام به ارزش ۸۸۴۹/۴ هزار میلیارد ریال در بورس اوراق بهادار تهران داد و ستد شد. این ارقام در مقایسه با معاملات سال قبل از آن به ترتیب ۳۶/۹ و ۶۳/۹ درصد کاهش داشتند.

در سال مورد بررسی، بورس اوراق بهادار تهران ۲۳۹ روز فعال بود. در این سال متوسط تعداد معاملات روزانه سهام و حق تقدم سهام ۵/۹ میلیارد سهم به ارزش ۳۷/۰ هزار میلیارد ریال بود که این ارقام در مقایسه با سال قبل از آن به ترتیب ۳۵/۸ و ۶۳/۳ درصد کاهش یافتند. آمار معاملات سهام و حق تقدم سهام در بورس اوراق بهادار تهران به تفکیک صنایع در سال ۱۴۰۰ نشان می‌دهد صنایع «خودرو و ساخت قطعات» و «بانک‌ها و موسسات اعتباری»

پایان سال ۱۳۹۹ معادل ۴/۰ درصد افزایش یافت. نسبت ارزش بازار سهام بورس اوراق بهادار تهران به تولید ناخالص داخلی، که به عنوان معیار سنجش عمق بازار سهام مورد استفاده قرار می‌گیرد، در سال مورد بررسی معادل ۸۳/۸ درصد بود که در مقایسه با سال قبل از آن حدود ۴۸/۳ واحد درصد کاهش نشان می‌دهد.

در سال مورد بررسی، صنعت «استخراج سایر معادن» از بیشترین افزایش در حجم معاملات و صنعت «منسوجات» از بیشترین افزایش در ارزش معاملات نسبت به سال ۱۳۹۹ برخوردار بود. شایان ذکر است، در این سال اکثر صنایع با کاهش ارزش معاملات مواجه بودند.

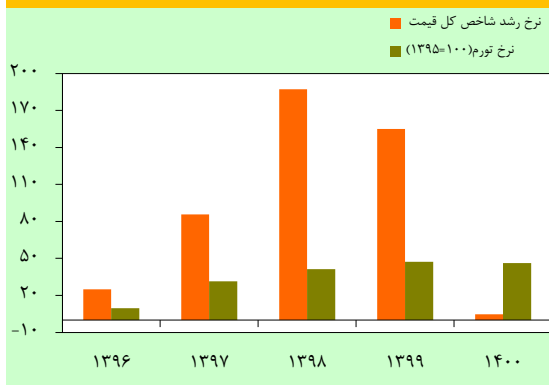
در پایان سال ۱۴۰۰، ارزش بازار سهام بورس اوراق بهادار تهران به ۵۴۶۷۴/۱ هزار میلیارد ریال رسید که در مقایسه با رقم

(هزار میلیارد ریال) جدول ۱۸-۳- ارزش بازار سهام، ارزش معاملات سهام، نسبت فعالیت بورس و عمق بازار سهام بورس اوراق بهادار تهران (۱)

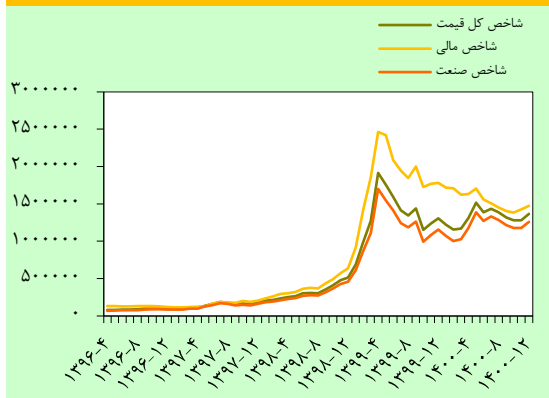
ارزش بازار سهام در پایان سال	ارزش معاملات	میانگین ارزش جاری بازار	نسبت فعالیت بورس (۲) (درصد)	عمق بازار سهام (نسبت ارزش جاری بازار به تولید ناخالص داخلی) (درصد - واحد درصد) (۳)
۱۳۹۹ ▲ ۵۲۵۴۷/۶	۲۴۴۹۱/۴	۳۵۶۳۹/۶	۶۸/۷	۱۳۲/۱
درصد تغییر نسبت به سال قبل ۱۸۰/۵	۴۲۴/۰	۱۷۸/۳		۶۱/۳
۱۴۰۰ ۵۴۶۷۴/۱	۸۸۴۹/۴	۵۲۶۱۰/۹	۱۶/۵	۸۳/۸
درصد تغییر نسبت به سال قبل ۴/۰	-۶۳/۹	۵۰/۴		-۴۸/۳

ماخذ: سازمان بورس و اوراق بهادار ۱- شامل تابلو غیر رسمی، صندوق‌های سرمایه‌گذاری، مشتقات مالی و اوراق بدهی نمی‌باشد.
۲- بر اساس میانگین اول و آخر دوره ارزش جاری بازار سهام محاسبه شده است.
۳- تغییرات برحسب واحد درصد می‌باشد.

نمودار ۱۸-۲- مقایسه نرخ رشد شاخص کل قیمت سهام با تورم (درصد)



نمودار ۱۸-۳- شاخص‌های ماهانه سهام



در پایان سال ۱۴۰۰، صنایع «محصولات شیمیایی»، «فلزات اساسی»، «استخراج کانه‌های فلزی»، «شرکت‌های چند رشته‌ای»، «سرمایه‌گذاری‌ها»، «بانک‌ها و موسسات اعتباری» و «فرآورده‌های نفتی، کک و سوخت هسته‌ای»، به ترتیب با ۲۳/۷، ۱۷/۶، ۱۱/۸، ۶/۸، ۶/۶، ۶/۱ و ۶/۰ درصد در مجموع ۷۸/۷ درصد، بیشترین سهم از ارزش بازار سهام بورس اوراق بهادار تهران را در اختیار داشتند. نسبت فعالیت بورس در سال ۱۴۰۰ به ۱۶/۵ درصد رسید که در مقایسه با سال قبل از آن حدود ۵۲/۲ واحد درصد کاهش نشان می‌دهد.

۱۸-۱-۲- شاخص‌های قیمت و بازدهی بازار سهام

شاخص کل بورس در پایان سال ۱۴۰۰ به ۱۳۶۷۲۵۰ واحد رسید که در مقایسه با پایان سال ۱۳۹۹ به میزان ۴/۶ درصد افزایش داشت. در سال ۱۴۰۰، نسبت قیمت به بازده انتظاری (P/E) بورس اوراق بهادار معادل ۷/۹ مرتبه بود که در مقایسه با سال قبل از آن حدود ۸/۵ واحد کاهش یافت.

گزارش اقتصادی و ترازنامه سال ۱۴۰۰

چندرشته‌ای صنعتی»، «فلزات اساسی» و «ساخت دستگاه‌ها و وسایل ارتباطی» به ترتیب با رشد ۴۴/۵، ۳۵/۷، ۲۱/۹، ۱۵/۷، ۱۵/۶، ۹/۰ و ۰/۳ درصدی مواجه شدند و شاخص قیمت سایر صنایع با کاهش همراه بوده است. شاخص قیمت صنایع «فعالیت‌های کمکی به نهادهای مالی واسط»، «محصولات چوبی»، «انتشار، چاپ و تکثیر»، «محصولات کاغذی» و «لاستیک و پلاستیک» بیشترین کاهش شاخص قیمت را در میان صنایع مختلف به ترتیب با ۷۸/۶، ۵۹/۹، ۵۱/۲، ۴۶/۱ و ۴۵/۸ درصد را به خود اختصاص دادند.

۱۸-۲- تعداد شرکت‌های بورس اوراق بهادار تهران

در سال ۱۴۰۰، تعداد شرکت‌های پذیرفته‌شده در بورس اوراق بهادار تهران به ۳۸۷ شرکت رسید. در این سال شرکت‌های تشکیل‌دهنده شاخص مالی ۶۰ شرکت بودند که از این میان، بانک‌ها و موسسات اعتباری ۱۱ عدد، سرمایه‌گذاری‌ها ۴۱ عدد و سایر واسطه‌گری‌های مالی ۸ عدد بودند.

جدول ۱۸-۴- تعداد شرکت‌های پذیرفته شده در بورس اوراق بهادار تهران

تغییر	پایان سال			
	۱۳۹۹	۱۴۰۰	▲ ۱۳۹۹	۱۳۹۸
شرکت‌های پذیرفته شده (۱)	۴۲	۳۸۷	۳۷۶	۳۳۴
شرکت‌های تشکیل‌دهنده شاخص مالی (۲)	۱۴	۶۰	۵۸	۴۴
سایر شرکت‌ها	۲۸	۳۲۷	۳۱۸	۲۹۰
شرکت‌های حذف شده	۰	۲	۰	۰
شرکت‌های درج شده روی تابلوها (۳)	۴۷	۴۰۸	۳۹۶	۳۴۹

ماخذ: شرکت بورس اوراق بهادار تهران

- شامل تعداد نمادهای با سابقه معاملاتی در بورس اوراق بهادار تهران می‌باشد. از مجموع شرکت‌های پذیرفته‌شده در بورس در پایان سال ۱۴۰۰، جمعا ۱۵۹ شرکت در بازار اول و ۲۲۸ شرکت در بازار دوم فعال بودند.
- در سال‌های مذکور، این شرکت‌ها شامل شرکت‌های صنایع «بانک‌ها و موسسات اعتباری»، «سرمایه‌گذاری‌ها»، «سایر واسطه‌گری‌های مالی»، «بیمه و صندوق بازنشستگی به جز تامین اجتماعی» و «فعالیت‌های کمکی به نهادهای مالی واسط» می‌باشند.
- شامل تعداد نمادهای معاملاتی درج شده با و بدون سابقه معاملاتی در بورس اوراق بهادار تهران می‌باشد.

۱۸-۳- مجوزهای صادر شده افزایش سرمایه شرکت‌های

پذیرفته شده در بورس اوراق بهادار تهران

و فرابورس ایران

در سال مورد بررسی، تمامی منابع افزایش سرمایه شرکت‌های پذیرفته شده در بورس اوراق بهادار تهران به جز از محل «اندوخته‌ها» با افزایش همراه بودند. در میان منابع، افزایش سرمایه از محل «تجدید ارزیابی دارایی‌های ثابت» بیشترین درصد افزایش سرمایه را به خود اختصاص داد.

در سال ۱۴۰۰، مجموع افزایش سرمایه شرکت‌های بورسی و فرابورسی ۴۴۹۹/۳ هزار میلیارد ریال بود که در مقایسه با سال قبل از آن معادل ۱۲۹/۶ درصد افزایش نشان می‌دهد.

(هزار میلیارد ریال) جدول ۱۸-۵- مجوزهای صادر شده افزایش سرمایه شرکت‌های پذیرفته شده در بورس اوراق بهادار تهران و فرابورس ایران

درصد تغییر	مبلغ افزایش سرمایه	محل افزایش سرمایه				۱۳۹۹ ▲ ۱۴۰۰
		تجدید ارزیابی دارایی‌های ثابت	مطالبات و آورده نقدی	اندوخته‌ها	سود انباشته	
۷۸/۵	۱۹۵۹/۳	۹۶۹/۴	۲۹۶/۴	۱۹۷/۶	۴۹۶/۱	
۱۲۹/۶	۴۴۹۹/۳	۲۶۹۴/۳	۵۰۹/۴	۱۰۲/۴	۱۱۹۳/۳	

ماخذ: سازمان بورس و اوراق بهادار

۱۸-۴- فعالیت کارگزاران بورس اوراق بهادار

تعداد ۸۶ کارگزاری غیر بانکی و ۳ صندوق‌های ثبات و بازارگردان در سال ۱۴۰۰ در بورس اوراق بهادار فعال بودند که سهم آنها از کل ارزش خرید سهام به ترتیب ۷۴/۲ و ۱/۷ درصد و از مجموع ارزش فروش به ترتیب ۷۵/۶ و ۱/۱ درصد بود.

در سال ۱۴۰۰، تعداد ۱۱۱ شرکت کارگزاری در بورس اوراق بهادار فعال بودند. در این میان، ۲۲ کارگزاری مربوط به بانک‌های دولتی و غیر دولتی بود که سهم آنها از مجموع ارزش خرید و فروش سهام به ترتیب ۲۴/۱ و ۲۳/۳ درصد بود.

جدول ۱۸-۶- فعالیت کارگزاران بورس اوراق بهادار

تعداد در سال ۱۴۰۰	خرید سهام (هزار میلیارد ریال) (۱)		سهم از خرید سال ۱۴۰۰ (درصد)		فروش سهام (هزار میلیارد ریال) (۱)	سهم از فروش سال ۱۴۰۰ (درصد)	
	۱۳۹۹	۱۴۰۰	تغییر	تغییر		۱۳۹۹	۱۴۰۰
۸۶	۱۹۴۶۴/۲	۶۴۷۹/۴	-۶۶/۷	۷۴/۲	۱۹۴۷۰/۰	۶۶۰۷/۹	-۶۶/۱
۲۲	۴۴۰۱/۱	۲۱۰۹/۴	-۵۲/۱	۲۴/۱	۴۵۱۳/۶	۲۰۳۳/۱	-۵۵/۰
۳	۲۹۴/۰	۱۴۸/۱	-۴۹/۶	۱/۷	۱۷۵/۷	۹۵/۸	-۴۵/۵
۱۱۱	۲۴۱۵۹/۳	۸۷۳۶/۹	-۶۳/۸	۱۰۰/۰	۲۴۱۵۹/۳	۸۷۳۶/۹	-۶۳/۸

ماخذ: سازمان بورس و اوراق بهادار

۱- ارقام بدون احتساب معاملات اوراق بدهی، مشتقه، حق تقدم و واحدهای صندوق‌های سرمایه‌گذاری می‌باشد.

۱۸-۵- بورس کالا

شد که نسبت به سال قبل از آن از لحاظ حجم و ارزش به ترتیب ۳۱۸/۵ و ۱۲۲/۶ درصد افزایش نشان می‌دهد. از رقم مذکور، ۱۴/۶ میلیون تن به ارزش ۲۴۴۵/۳ هزار میلیارد ریال به معاملات فولاد اختصاص داشت. حجم معاملات مس و آلومینیوم نیز هر یک به میزان ۰/۳ میلیون تن به ارزش ۴۹۴/۷ و ۱۷۸/۷ هزار میلیارد ریال بود.

در سال مورد بررسی، تنها حدود ۵/۷ تن زعفران به ارزش ۷۵۸/۱ میلیارد ریال در تالار کشاورزی بورس کالا مبادله شد.

در سال ۱۴۰۰، تعداد ۱۱ گروه محصولات پتروشیمی و فرآورده‌های نفتی در بورس کالا داد و ستد شد. وزن و ارزش

در سال ۱۴۰۰، بورس کالای ایران ۲۳۹ روز معاملاتی را سپری نمود. طی سال مورد بررسی، ۷۶/۱ میلیون تن انواع کالاها در چهار گروه اصلی «صنعتی و معدنی»، «پتروشیمی و فرآورده‌های نفتی»، «محصولات کشاورزی» و «بازار فرعی» در بازار فیزیکی داد و ستد شدند که نسبت به سال ۱۳۹۹ معادل ۱۲۸/۰ درصد افزایش داشت. طی سال مورد بررسی، ارزش معاملات بورس کالای ایران ۶۳۰۰/۲ هزار میلیارد ریال بود که نسبت به سال قبل از آن به میزان ۱۰۲/۰ درصد افزایش نشان می‌دهد.

در سال ۱۴۰۰، در مجموع ۵۷/۵ میلیون تن محصولات صنعتی و معدنی به ارزش ۳۶۹۹/۰ هزار میلیارد ریال مبادله

گزارش اقتصادی و ترازنامه سال ۱۴۰۰

جدول ۱۸-۷- مقایسه ارزش و حجم معاملات در بازارهای فرابورس ایران طی سال ۱۴۰۰

ارزش معاملات				
بازار	درصد از حجم معاملات		درصد از (هزار میلیارد ریال)	
	کل	(میلیارد ورقه)	کل	ریال
اول	۳۱/۶	۱۶۲/۶	۳۳/۵	۱۰۹۷/۱
دوم	۳۵/۸	۱۸۴/۵	۳۶/۷	۱۲۰۲/۲
سوم	۱/۵	۷/۷	۰/۲	۵/۲
پایه	۳۱/۱	۱۶۰/۱	۲۹/۵	۹۶۷/۷
شرکتهای کوچک و متوسط	*	۰/۲	۰/۱	۲/۷
جمع	۱۰۰/۰	۵۱۵/۱	۱۰۰/۰	۳۲۷۵/۰

ماخذ: سازمان بورس و اوراق بهادار

۱۸-۷- صندوقهای سرمایه‌گذاری مشترک

تعداد صندوقهای سرمایه‌گذاری مشترک در سال ۱۴۰۰ با ۳۳/۸ درصد رشد نسبت به سال ۱۳۹۹ معادل ۳۲۱ صندوق بود. ارزش روز کل این صندوقها از ۴۴۳۷/۴ هزار میلیارد ریال در پایان سال ۱۳۹۹ با ۲۲/۵ درصد افزایش به ۵۴۳۴/۸ هزار میلیارد ریال در پایان سال ۱۴۰۰ رسید. تعداد کل سرمایه‌گذاران (حقیقی و حقوقی) این صندوقها از ۹۳۰۳/۲ هزار نفر در سال ۱۳۹۹ به ۸۶۱۰/۹ هزار نفر در سال ۱۴۰۰ کاهش یافت. ارزش معاملات صندوقهای سرمایه‌گذاری (مجموع ارزش خرید و فروش صندوقها) با ۵۵/۹ درصد کاهش نسبت به سال قبل از آن به ۱۵۹۹/۵ هزار میلیارد ریال در سال ۱۴۰۰ رسید.

جدول ۱۸-۸- عملکرد صندوقهای سرمایه‌گذاری مشترک

درصد تغییر	سال		تعداد کل صندوقها(۱)
	۱۳۹۹	۱۴۰۰	
۳۳/۸	۳۲۱	۲۴۰	ارزش روز کل
۲۲/۵	۵۴۳۴/۸	۴۴۳۷/۴	صندوقها(هزار میلیارد ریال)(۱)
			تعداد سرمایه‌گذاران(هزار نفر)
-۷/۴	۸۵۹۷/۴	۹۲۸۷/۰	حقیقی
-۱۷/۱	۱۳/۵	۱۶/۳	حقوقی
-۷/۴	۸۶۱۰/۹	۹۳۰۳/۲	کل
			ارزش معاملات
			صندوقها(مجموع ارزش خرید و فروش)
-۵۵/۹	۱۵۹۹/۵	۲۳۶۹/۹	صندوقها- هزار میلیارد ریال

ماخذ: سازمان بورس و اوراق بهادار
۱- عملکرد در پایان سال می‌باشد.

محصولات داد و ستد شده به ترتیب ۱۸/۳ میلیون تن و ۲۵۲۸/۸ هزار میلیارد ریال بود. بیشترین حجم معاملات مربوط به وکیوم باتوم و بیشترین ارزش معاملات مربوط به گروه پلیمرها بود که به ترتیب ۳۰/۱ و ۴۷/۳ درصد از وزن و ارزش معاملات در گروه محصولات پتروشیمی و فرآورده‌های نفتی را به خود اختصاص دادند.

۱۸-۶- فرابورس ایران^(۱)

در سال ۱۴۰۰، ارزش کل معاملات سهام فرابورس ایران به ۳۲۷۵/۰ هزار میلیارد ریال رسید که نسبت به سال قبل از آن معادل ۶۵/۱ درصد کاهش نشان می‌دهد. حجم معاملات فرابورس ایران طی سال مورد بررسی ۵۱۵/۱ میلیارد سهم بود که نسبت به سال قبل از آن به میزان ۱۳/۶ درصد کاهش یافته است.

از مجموع ارزش کل معاملات فرابورس در این سال، ۳۶/۷ درصد در بازار دوم، ۳۳/۵ درصد در بازار اول و ۲۹/۵ درصد در بازار پایه انجام پذیرفت. حجم و ارزش سهام مبادله شده در بازار دوم در سال ۱۴۰۰ نسبت به سال قبل از آن به ترتیب معادل ۲۳/۵ و ۷۳/۲ درصد کاهش نشان می‌دهد.

حجم و ارزش سهام مبادله شده در بازار پایه در سال ۱۴۰۰ نسبت به سال ۱۳۹۹ به ترتیب معادل ۳۰/۹ و ۶۲/۶ درصد کاهش نشان می‌دهد. حجم و ارزش سهام مبادله شده در بازار اول در سال ۱۴۰۰ نسبت به سال قبل از آن به ترتیب معادل ۳۳/۱ درصد افزایش و ۵۲/۵ درصد کاهش نشان می‌دهد.

۱- حسب طبقه‌بندی صورت گرفته توسط سازمان بورس و اوراق بهادار، ارزش و حجم معاملات فرابورس برزسانی شده است.

۱۸-۸- اوراق مشارکت

شهرداری و با مجوز بانک مرکزی و تایید وزارت کشور تا سقف ۸۰/۰ هزار میلیارد ریال اوراق مشارکت منتشر کنند. در این سال شهرداری‌ها نیز حسب بند مذکور اقدام به انتشار ۸۰/۰ هزار میلیارد ریال اوراق مشارکت نمودند که تنها ۰/۰۲ درصد آن معادل ۱۲/۸ میلیارد ریال به فروش رسید. در سال ۱۴۰۰، معادل ۶۱/۰ هزار میلیارد ریال از اوراق فروش نرفته شهرداری‌ها در سال ۱۳۹۹ به فروش رسید.

در سال ۱۴۰۰، به میزان ۱۵۲/۵ هزار میلیارد ریال اوراق مشارکت مربوط به شهرداری‌ها با مجوز بانک مرکزی منتشر شد که ۷۲/۵ هزار میلیارد ریال آن (معادل ۴۷/۵ درصد) به فروش رسید.^(۱)

طبق بند (ه) تبصره ۵ ماده واحده قانون بودجه سال ۱۴۰۰، به شهرداری‌های کشور و سازمان‌های وابسته اجازه داده شد با تضمین خود و با بازپرداخت اصل و سود توسط همان

جدول ۱۸-۹- وضعیت اوراق مشارکت دارای مجوز از بانک مرکزی

(هزار میلیارد ریال)

وضعیت اوراق	نرخ سود علی‌الحساب (درصد)	مبلغ فروش رفته	مبلغ منتشر شده	کل مبلغ مصوب	تعداد دفعات انتشار اوراق مشارکت	تعداد طرح‌های اوراق مشارکت منتشره در هر سال	
						سررسید شده	سررسید نشده
از ابتدای انتشار (سال ۱۳۷۳) تا پایان سال ۱۳۹۹							
۹۶/۴	۱۵-۲۴	۹۲۶/۲	۱۴۴۷/۳	۱۴۸۵/۶	۳۳۶	۳۴۱	۱۳۹۹
۱۱/۵	۱۸	۱۱/۵	۹۱/۵	۸۰/۰	۲۷	۲۷	سال ۱۴۰۰ (۱)
از ابتدای انتشار (سال ۱۳۷۳) تا پایان سال ۱۴۰۰							
۱۰۷/۹	۱۵-۲۴	۹۳۷/۷	۱۵۳۸/۸	۱۵۶۵/۶	۳۶۳	۳۶۸	۱۴۰۰

۱- این میزان اوراق مشارکت منتشره دارای مجوز، صرفاً مربوط به اوراق مشارکت منتشره دارای مجوز در سال ۱۴۰۰ می‌باشد. از مبلغ ۱۵۲/۵ هزار میلیارد ریال اوراق مشارکت منتشره، معادل ۶۱/۰ هزار میلیارد ریال عرضه مجدد اوراق مشارکت سال ۱۳۹۹، کسر شده است.

۱- مبلغ ۱۵۲/۵ هزار میلیارد ریال شامل انتشار اوراق مشارکت جدید در سال ۱۴۰۰ و عرضه مجدد اوراق مشارکتی (۶۱/۰ هزار میلیارد ریال) است که در سال ۱۳۹۹ به طور کامل به فروش نرسیده بود. از میزان اوراق مشارکت جدید در سال ۱۴۰۰، معادل ۱۱/۵ هزار میلیارد ریال (۱۲/۶ درصد) آن مربوط به اوراق منتشره براساس قانون بودجه سال ۱۳۹۹ می‌باشد که به دلیل شرایط خاص همه‌گیری کرونا و با مجوز هیات وزیران در سال ۱۴۰۰ اجازه انتشار یافت.