

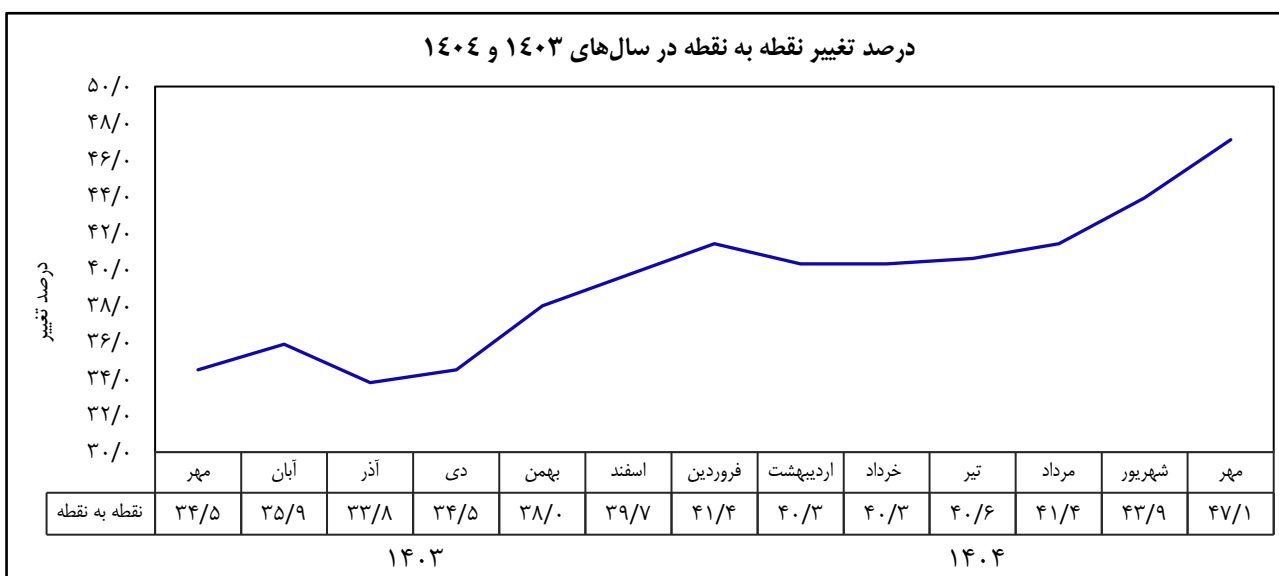
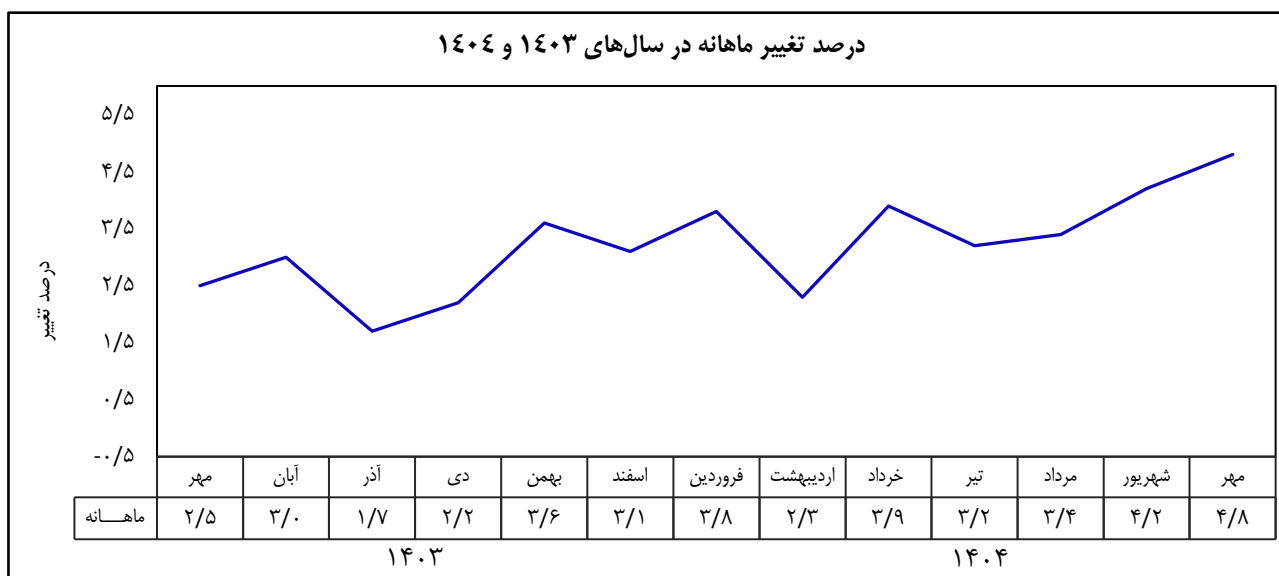
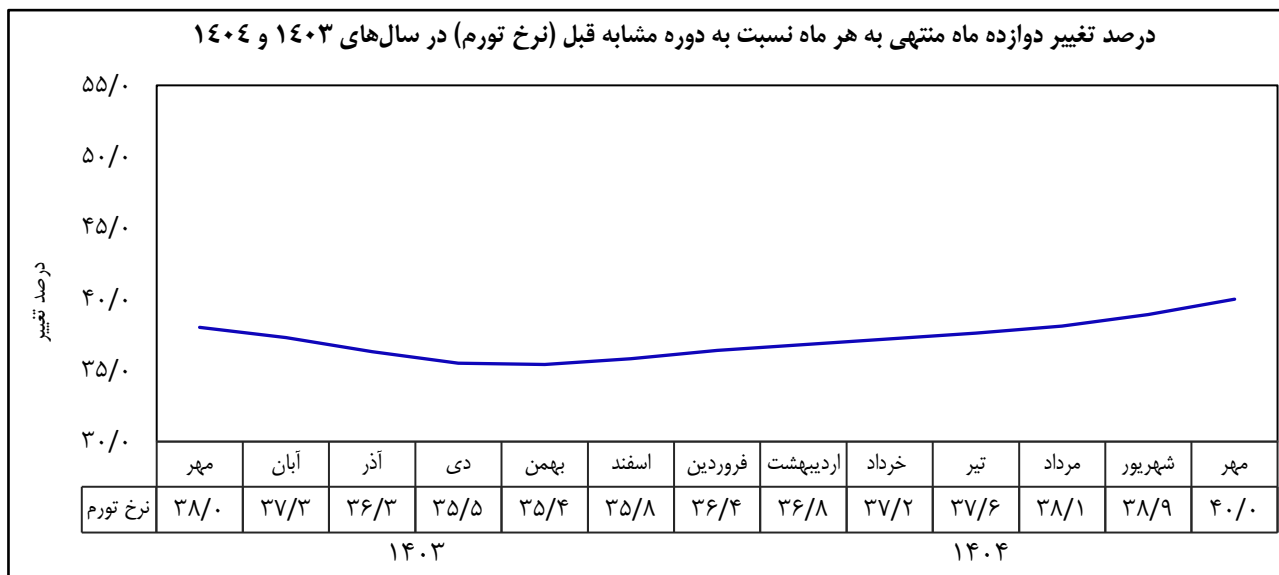


بانک مرکزی جمهوری اسلامی ایران
مدیریت کل آمارهای اقتصادی
اداره آمار اقتصادی
دایره شاخص بهای کالاها و خدمات مصرفی

**خلاصه نتایج شاخص بهای کالاها و خدمات مصرفی
در مناطق شهری ایران
مهرماه ۱۴۰۴
(۱۴۰۰=۱۰۰)**

آبان ماه ۱۴۰۴

درصد تغییرهای شاخص کل بهای کالاها و خدمات مصرفی در مناطق شهری ایران



درصد تغییر ماهانه شاخص بهای کالاها و خدمات مصرفی در مناطق شهری ایران در سال‌های ۱۴۰۳ و ۱۴۰۴

| ۱۴۰۴ | | | | | | | ۱۴۰۳ | | | | | | ضریب اهمیت | سال و ماه | گروه |
|-------------------|--------|-------|-----|-------|----------|---------|-------|------|-----|-----|------|------|------------|---|------|
| مهر | شهریور | مرداد | تیر | خرداد | اردیبهشت | فروردین | اسفند | بهمن | دی | آذر | آبان | مهر | | | |
| ۴/۸ | ۴/۲ | ۳/۴ | ۳/۲ | ۳/۹ | ۲/۳ | ۳/۸ | ۳/۱ | ۳/۶ | ۲/۲ | ۱/۷ | ۳/۰ | ۲/۵ | ۱۰۰/۰۰ | شاخص کل گروه‌های اصلی: | |
| ۷/۵ | ۵/۸ | ۳/۰ | ۲/۷ | ۵/۸ | -۰/۳ | ۵/۸ | ۵/۰ | ۶/۹ | ۳/۶ | ۲/۲ | ۵/۳ | ۲/۵ | ۳۲/۴۵ | ۱- خوراکی‌ها و آشامیدنی‌ها | |
| ۵/۶ | ۳/۱ | ۰/۹ | ۷/۴ | ۲/۱ | ۴/۴ | ۱۱/۳ | ۳/۰ | ۳/۷ | ۱/۹ | ۱/۰ | ۱/۹ | ۱/۳ | ۰/۴۶ | ۲- دخانیات | |
| ۵/۴ | ۲/۳ | ۲/۰ | ۲/۳ | ۲/۵ | ۳/۳ | ۲/۲ | ۳/۸ | ۳/۲ | ۲/۲ | ۱/۷ | ۲/۷ | ۲/۱ | ۳/۶۵ | ۳- پوشاک و کفش | |
| ۲/۷ | ۳/۸ | ۴/۵ | ۳/۹ | ۲/۷ | ۲/۲ | ۱/۷ | ۱/۶ | ۱/۶ | ۱/۲ | ۱/۱ | ۲/۰ | ۲/۹ | ۳۷/۵۸ | ۴- مسکن، آب، برق و سایر سوخت‌ها | |
| ۴/۴ | ۳/۰ | ۲/۴ | ۲/۴ | ۳/۰ | ۴/۱ | ۵/۵ | ۴/۴ | ۴/۲ | ۳/۹ | ۱/۹ | ۲/۳ | ۱/۶ | ۴/۳۹ | ۵- اثاث، لوازم و خدمات مورد استفاده در خانه | |
| ۱/۹ | ۱/۷ | ۲/۲ | ۲/۴ | ۳/۷ | ۱۴/۳ | ۷/۲ | ۱/۴ | ۱/۲ | ۱/۳ | ۰/۷ | ۱/۰ | ۱/۵ | ۷/۱۷ | ۶- بهداشت و درمان | |
| ۴/۱ | ۲/۲ | ۲/۴ | ۲/۶ | ۴/۰ | ۳/۶ | ۳/۶ | ۲/۹ | ۲/۳ | ۱/۸ | ۳/۰ | ۱/۵ | ۰/۶ | ۶/۱۵ | ۷- حمل و نقل | |
| ۷/۲ | ۴/۷ | ۲/۸ | ۱/۷ | -۰/۴ | ۰/۳ | ۶/۵ | ۲/۹ | ۷/۹ | ۳/۶ | ۴/۴ | ۱/۰ | ۰/۹ | ۲/۲۱ | ۸- ارتباطات | |
| ۲/۱ | ۲/۸ | ۲/۲ | ۲/۵ | ۲/۹ | ۲/۴ | ۱/۱ | ۴/۳ | ۲/۴ | ۲/۲ | ۹/۵ | ۱/۵ | ۰/۷ | ۰/۱۸۶ | ۹- تفریح و امور فرهنگی | |
| ۲۴/۴ | ۱/۰ | ۰/۹ | ۰/۴ | ۰/۸ | ۰/۵ | ۰/۳ | ۰/۲ | ۰/۳ | ۰/۲ | ۸/۶ | ۰/۶ | ۲۱/۷ | ۰/۱۸۵ | ۱۰- تحصیل | |
| ۵/۶ | ۴/۰ | ۳/۲ | ۳/۶ | ۳/۲ | ۳/۲ | ۴/۱ | ۲/۷ | ۲/۵ | ۱/۸ | ۱/۳ | ۱/۸ | ۱/۴ | ۱/۴۰ | ۱۱- رستوران و هتل | |
| ۳/۴ | ۲/۷ | ۳/۵ | ۴/۱ | ۴/۰ | ۵/۸ | ۳/۸ | ۴/۹ | ۴/۰ | ۲/۰ | ۲/۵ | ۳/۲ | ۲/۵ | ۲/۸۳ | ۱۲- کالاها و خدمات متفرقه | |
| گروه‌های اختصاصی: | | | | | | | | | | | | | | | |
| ۶/۷ | ۴/۹ | ۳/۰ | ۲/۸ | ۴/۸ | ۰/۶ | ۵/۳ | ۴/۶ | ۵/۹ | ۳/۴ | ۲/۳ | ۴/۵ | ۲/۱ | ۵۲/۶۲ | ۱- کالا | |
| ۲/۹ | ۳/۵ | ۳/۹ | ۳/۵ | ۳/۱ | ۳/۹ | ۲/۴ | ۱/۸ | ۱/۶ | ۱/۲ | ۱/۳ | ۱/۸ | ۲/۹ | ۴۷/۳۸ | ۲- خدمت | |

شاخص کل بهای کالاها و خدمات مصرفی در مناطق شهری ایران
(۱۴۰۰=۱۰۰)

| سال | ماه | شاخص | درصد تغییر | | |
|----------|----------|---------|-----------------------------|---------------------------------------|---|
| | | | ماه جاری نسبت به ماه قبل | ماه جاری نسبت به ماه مشابه سال قبل | متوسط تا ماه جاری نسبت به دوره مشابه سال قبل |
| ۱۴۰۰ | فروردین | ۸۳/۳ | * | * | * |
| | اردیبهشت | ۸۵/۰ | ۲/۱ | * | * |
| | خرداد | ۸۸/۶ | ۴/۳ | * | * |
| | تیر | ۹۱/۶ | ۳/۳ | * | * |
| | مرداد | ۹۴/۵ | ۳/۲ | * | * |
| | شهریور | ۹۸/۵ | ۴/۲ | * | * |
| | مهر | ۱۰۲/۵ | ۴/۰ | * | * |
| | آبان | ۱۰۵/۵ | ۳/۰ | * | * |
| | آذر | ۱۰۸/۵ | ۲/۸ | * | * |
| | دی | ۱۱۱/۰ | ۲/۴ | * | * |
| | بهمن | ۱۱۴/۵ | ۳/۱ | * | * |
| | اسفند | ۱۱۶/۶ | ۱/۹ | * | * |
| | ۱۴۰۱ | فروردین | ۱۱۹/۱ | ۲/۱ | ۴۳/۱ |
| اردیبهشت | | ۱۲۴/۵ | ۴/۵ | ۴۴/۸ | ۴۶/۵ |
| خرداد | | ۱۳۶/۶ | ۹/۸ | ۴۸/۰ | ۵۴/۲ |
| تیر | | ۱۴۳/۱ | ۴/۷ | ۵۰/۲ | ۵۶/۳ |
| مرداد | | ۱۴۷/۰ | ۲/۷ | ۵۱/۳ | ۵۵/۵ |
| شهریور | | ۱۵۱/۳ | ۳/۰ | ۵۱/۷ | ۵۳/۶ |
| مهر | | ۱۵۶/۶ | ۳/۵ | ۵۱/۹ | ۵۲/۹ |
| آبان | | ۱۶۰/۸ | ۲/۷ | ۵۲/۰ | ۵۲/۴ |
| آذر | | ۱۶۴/۲ | ۲/۱ | ۵۱/۹ | ۵۱/۴ |
| دی | | ۱۷۰/۴ | ۳/۸ | ۵۲/۱ | ۵۳/۵ |
| بهمن | | ۱۷۷/۵ | ۴/۲ | ۵۲/۴ | ۵۵/۱ |
| اسفند | | ۱۸۶/۶ | ۵/۱ | ۵۳/۱ | ۵۹/۹ |
| ۱۴۰۲ | | فروردین | ۱۹۳/۴ | ۳/۷ | ۶۲/۴ |
| | اردیبهشت | ۱۹۸/۸ | ۲/۸ | ۶۱/۰ | ۵۹/۷ |
| | خرداد | ۲۰۵/۱ | ۳/۲ | ۵۷/۱ | ۵۰/۲ |
| | تیر | ۲۱۰/۵ | ۲/۶ | ۵۴/۴ | ۴۷/۱ |
| | مرداد | ۲۱۷/۹ | ۳/۵ | ۵۳/۰ | ۴۸/۳ |
| | شهریور | ۲۲۵/۰ | ۳/۳ | ۵۲/۲ | ۴۸/۷ |
| | مهر | ۲۳۰/۶ | ۲/۵ | ۵۱/۴ | ۴۷/۲ |
| | آبان | ۲۳۵/۰ | ۱/۹ | ۵۰/۷ | ۴۶/۱ |
| | آذر | ۲۴۲/۸ | ۳/۳ | ۵۰/۳ | ۴۷/۹ |
| | دی | ۲۴۶/۹ | ۱/۷ | ۴۹/۷ | ۴۴/۹ |
| | بهمن | ۲۴۹/۳ | ۱/۰ | ۴۸/۷ | ۴۰/۴ |
| | اسفند | ۲۵۴/۰ | ۱/۹ | ۴۷/۴ | ۳۶/۲ |

شاخص کل بهای کالاها و خدمات مصرفی در مناطق شهری ایران
(۱۴۰۰=۱۰۰)

| سال | ماه | شاخص | درصد تغییر | | |
|------|----------|-------|---------------------------------------|---|--|
| | | | ماه جاری نسبت به ماه مشابه سال قبل | ماه جاری نسبت به متوسط تا ماه جاری نسبت به دوره مشابه سال قبل | دوازده ماه منتهی به ماه مورد نظر نسبت به دوره مشابه قبلی (نرخ تورم) |
| ۱۴۰۳ | فروردین | ۲۶۰/۵ | ۲/۶ | ۳۴/۷ | ۴۵/۲ |
| | اردیبهشت | ۲۶۸/۵ | ۳/۰ | ۳۴/۹ | ۴۳/۳ |
| | خرداد | ۲۷۹/۱ | ۴/۰ | ۳۵/۳ | ۴۲/۱ |
| | تیر | ۲۸۷/۳ | ۳/۰ | ۳۵/۶ | ۴۱/۲ |
| | مرداد | ۲۹۵/۵ | ۲/۸ | ۳۵/۶ | ۴۰/۲ |
| | شهریور | ۳۰۲/۴ | ۲/۳ | ۳۵/۴ | ۳۹/۰ |
| | مهر | ۳۱۰/۱ | ۲/۵ | ۳۵/۲ | ۳۸/۰ |
| | آبان | ۳۱۹/۳ | ۳/۰ | ۳۵/۳ | ۳۷/۳ |
| | آذر | ۳۲۴/۹ | ۱/۷ | ۳۵/۱ | ۳۶/۳ |
| | دی | ۳۳۲/۱ | ۲/۲ | ۳۵/۱ | ۳۵/۵ |
| | بهمن | ۳۴۴/۱ | ۳/۶ | ۳۵/۴ | ۳۵/۴ |
| | اسفند | ۳۵۴/۸ | ۳/۱ | ۳۵/۸ | ۳۵/۸ |
| ۱۴۰۴ | فروردین | ۳۶۸/۳ | ۳/۸ | ۴۱/۴ | ۳۶/۴ |
| | اردیبهشت | ۳۷۶/۷ | ۲/۳ | ۴۰/۸ | ۳۶/۸ |
| | خرداد | ۳۹۱/۴ | ۳/۹ | ۴۰/۶ | ۳۷/۲ |
| | تیر | ۴۰۳/۸ | ۳/۲ | ۴۰/۶ | ۳۷/۶ |
| | مرداد | ۴۱۷/۷ | ۳/۴ | ۴۰/۸ | ۳۸/۱ |
| | شهریور | ۴۳۵/۲ | ۴/۲ | ۴۱/۳ | ۳۸/۹ |
| | مهر | ۴۵۶/۰ | ۴/۸ | ۴۲/۲ | ۴۰/۰ |

* به علت تفاوت در سید سال پایه شاخص (۱۳۹۵ و ۱۴۰۰) اعداد معنی دار نیستند.