بانک مرکزی جمهوری اسلامی ایران
مدیریت کل آمارهای اقتصادی
اداره آمار اقتصادی
دایره شاخص بهای تولیدکننده

خلاصه نتایج شاخص بهای تولیدکننده در ایران

فروردین‌ماه ۱۴۰۵

(۱۰۰ = ۱۴۰۰)

اردیبهشت‌ماه ۱۴۰۵

شاخص بهای تولیدکننده در ایران
فروردین‌ماه ۱۴۰۵
(۱۴۰۰ = ۱۰۰)

شاخص بهای تولیدکننده در ایران در فروردین‌ماه ۱۴۰۵ به عدد ۵۴۰/۷ رسید و نسبت به ماه قبل معادل ۵/۹ درصد افزایش یافت. این شاخص نسبت به ماه مشابه سال گذشته به‌میزان ۸۶/۴ درصد افزایش داشته است.

شاخص مذکور، در دوازده ماه منتهی به فروردین‌ماه ۱۴۰۵ نسبت به دوازده ماه منتهی به فروردین‌ماه ۱۴۰۴ برابر ۶۰/۰ درصد افزایش نشان می‌دهد.

گروه‌های اصلی

در فروردین‌ماه ۱۴۰۵، گروه‌های کشاورزی، جنگلداری و ماهیگیری معادل ۲/۰ درصد، استخراج معدن ۵/۸ درصد، ساخت (صنعت) ۸/۴ درصد، هتل و رستوران ۱۱/۳ درصد، اطلاعات و ارتباطات ۱/۲ درصد، فعالیت‌های اداری و خدمات پشتیبانی ۰/۷ درصد، آموزش ۱/۴ درصد، بهداشت و مددکاری اجتماعی ۱۷/۱ درصد و سایر فعالیت‌های خدمات عمومی، اجتماعی و شخصی ۷/۹ درصد نسبت به ماه قبل افزایش داشته‌اند. در این ماه گروه حمل و نقل و انبارداری بدون تغییر باقی ماند.

خلاصه نتایج شاخص کل بهای تولیدکننده در ایران

درصد تغییر دوازده‌ماهه منتهی به هرماه نسبت به دوره مشابه سال قبل

شاخص کل در سال‌های ۱۴۰۴ و ۱۴۰۵

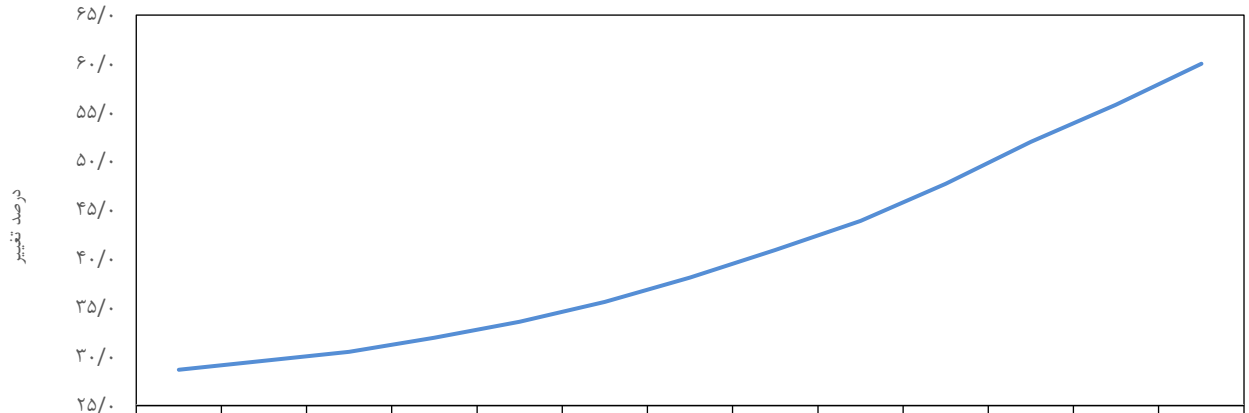

	فروردین	اردیبهشت	خرداد	تیر	مرداد	شهریور	مهر	آبان	آذر	دی	بهمن	اسفند	فروردین
شاخص کل	۲۸/۶	۲۹/۵	۳۰/۵	۳۱/۹	۳۳/۶	۳۵/۶	۳۸/۱	۴۰/۹	۴۳/۹	۴۷/۷	۵۲/۰	۵۵/۸	۶۰/۰
	۱۴۰۴												۱۴۰۵

درصد تغییر ماهانه شاخص کل در سال‌های ۱۴۰۴ و ۱۴۰۵

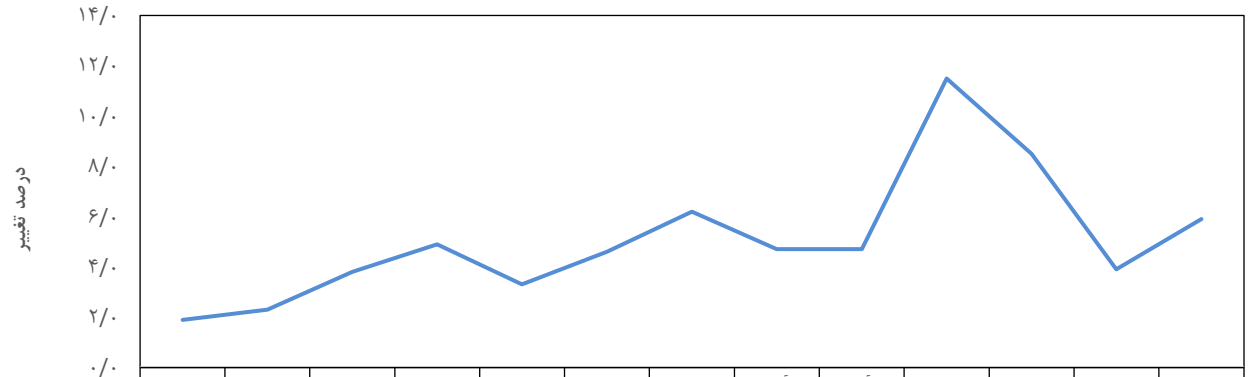

	فروردین	اردیبهشت	خرداد	تیر	مرداد	شهریور	مهر	آبان	آذر	دی	بهمن	اسفند	فروردین
شاخص کل	۱/۹	۲/۳	۳/۸	۴/۹	۳/۳	۴/۶	۶/۲	۴/۷	۴/۷	۱۱/۵	۸/۵	۳/۹	۵/۹
	۱۴۰۴												۱۴۰۵

درصد تغییر نقطه به نقطه شاخص کل درسال‌های ۱۴۰۴ و ۱۴۰۵

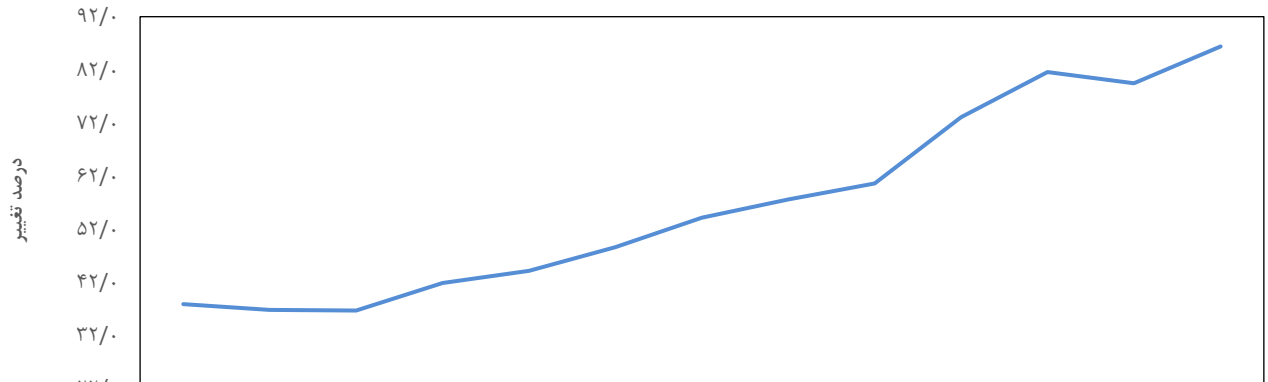

	فروردین	اردیبهشت	خرداد	تیر	مرداد	شهریور	مهر	آبان	آذر	دی	بهمن	اسفند	فروردین
شاخص کل	۳۷/۹	۳۶/۸	۳۶/۷	۴۱/۹	۴۴/۲	۴۸/۶	۵۴/۲	۵۷/۶	۶۰/۶	۷۳/۱	۸۱/۶	۷۹/۵	۸۶/۴
	۱۴۰۴												۱۴۰۵

مقایسه درصد تغییر دوازده‌ماهه منتهی به هرماه نسبت به دوره مشابه سال قبل

شاخص گروه کشاورزی، جنگلداری و ماهیگیری و گروه ساخت (صنعت) در سال‌های ۱۴۰۴ و ۱۴۰۵

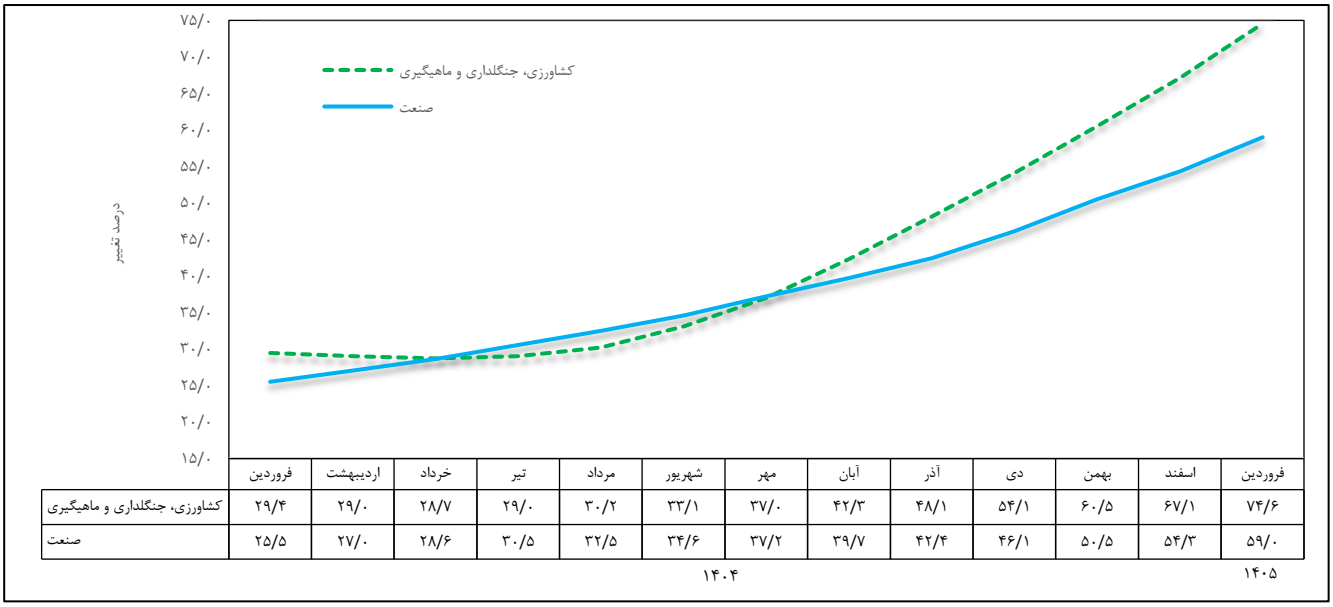

	فروردین	اردیبهشت	خرداد	تیر	مرداد	شهریور	مهر	آبان	آذر	دی	بهمن	اسفند	فروردین
کشاورزی، جنگلداری و ماهیگیری	۲۹/۴	۲۹/۰	۲۸/۷	۲۹/۰	۳۰/۲	۳۳/۱	۳۷/۰	۴۲/۳	۴۸/۱	۵۴/۱	۶۰/۵	۶۷/۱	۷۴/۶
صنعت	۲۵/۵	۲۷/۰	۲۸/۶	۳۰/۵	۳۲/۵	۳۴/۶	۳۷/۲	۳۹/۷	۴۲/۴	۴۶/۱	۵۰/۵	۵۴/۳	۵۹/۰
						۱۴۰۴							۱۴۰۵

مقایسه درصد تغییر ماهانه شاخص گروه‌های کشاورزی، جنگلداری و ماهیگیری و گروه ساخت (صنعت) در سال‌های ۱۴۰۴ و ۱۴۰۵

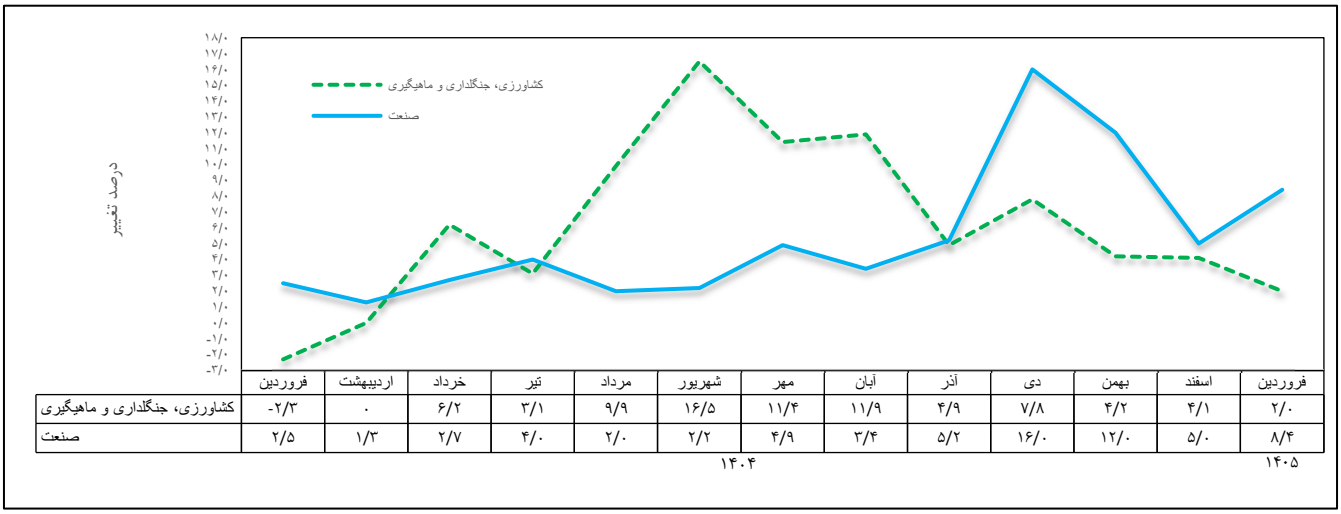

	فروردین	اردیبهشت	خرداد	تیر	مرداد	شهریور	مهر	آبان	آذر	دی	بهمن	اسفند	فروردین
کشاورزی، جنگلداری و ماهیگیری	-۲/۳	۰	۶/۲	۳/۱	۹/۹	۱۶/۵	۱۱/۴	۱۱/۹	۴/۹	۷/۸	۴/۲	۴/۱	۲/۰
صنعت	۲/۵	۱/۳	۲/۷	۴/۰	۲/۰	۲/۲	۴/۹	۳/۴	۵/۲	۱۶/۰	۱۲/۰	۵/۰	۸/۴
						۱۴۰۴							۱۴۰۵

مقایسه درصد تغییر نقطه به نقطه شاخص گروه کشاورزی، جنگلداری و ماهیگیری و گروه ساخت (صنعت) در سال‌های ۱۴۰۴ و ۱۴۰۵

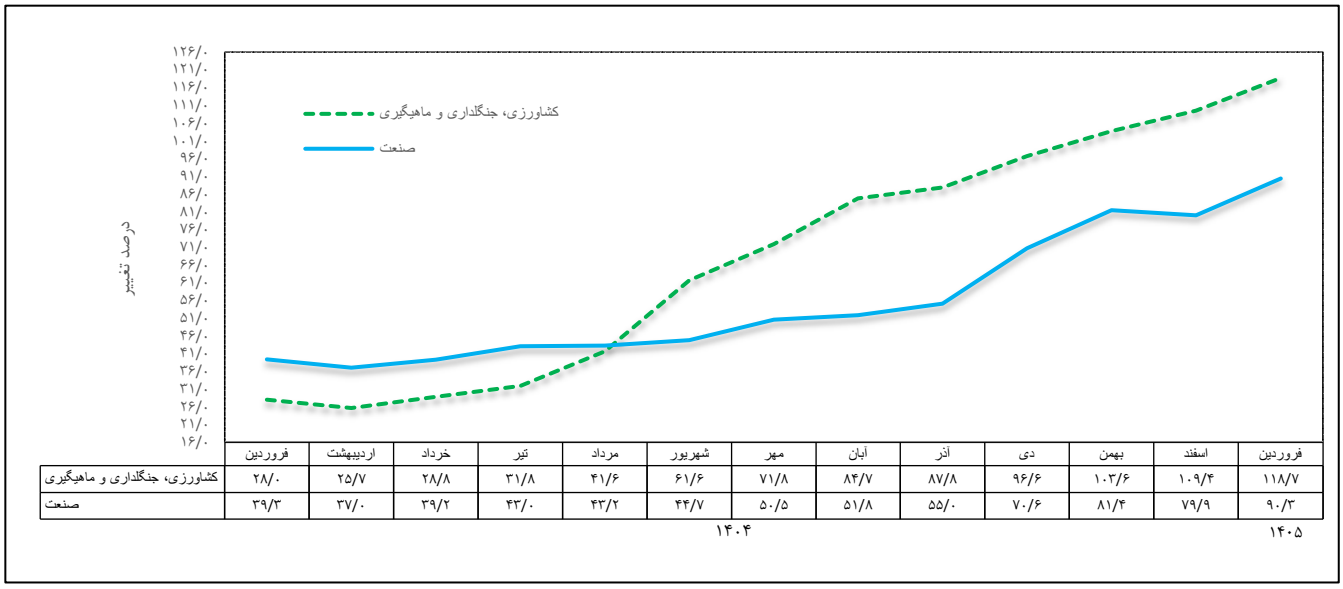

	فروردین	اردیبهشت	خرداد	تیر	مرداد	شهریور	مهر	آبان	آذر	دی	بهمن	اسفند	فروردین
کشاورزی، جنگلداری و ماهیگیری	۲۸/۰	۲۵/۷	۲۸/۸	۳۱/۸	۴۱/۶	۶۱/۶	۷۱/۸	۸۴/۷	۸۷/۸	۹۶/۶	۱۰۳/۶	۱۰۹/۴	۱۱۸/۷
صنعت	۳۹/۳	۳۷/۰	۳۹/۲	۴۳/۰	۴۳/۲	۴۴/۷	۵۰/۵	۵۱/۸	۵۵/۰	۷۰/۶	۸۱/۴	۷۹/۹	۹۰/۳
						۱۴۰۴							۱۴۰۵

درصد تغییر ماهانه شاخص بهای تولیدکننده در ایران در سال های ۱۴۰۴ و ۱۴۰۵

گروه / سال و ماه	ضریب اهمیت	۱۴۰۴												۱۴۰۵
		فروردین	اردیبهشت	خرداد	تیر	مرداد	شهریور	مهر	آبان	آذر	دی	بهمن	اسفند	فروردین
شاخص کل	۱۰۰/۰۰	۱/۹	۲/۳	۳/۸	۴/۹	۳/۳	۴/۶	۶/۲	۴/۷	۴/۷	۱۱/۵	۸/۵	۳/۹	۵/۹
گروه‌های اصلی:														
۱- کشاورزی، جنگلداری و ماهیگیری	۱۶/۲۶	-۲/۳	۰	۶/۲	۳/۱	۹/۹	۱۶/۵	۱۱/۴	۱۱/۹	۴/۹	۷/۸	۴/۲	۴/۱	۲/۰
۲- استخراج معدن	۴/۱۳	۴/۱	۳/۶	۱/۲	۲/۹	۳/۳	۰/۱	۱۲/۰	۳/۳	۶/۹	۱۹/۴	۱۱/۰	۳/۸	۵/۸
۳- ساخت (صنعت)	۵۷/۱۵	۲/۵	۱/۳	۲/۷	۴/۰	۲/۰	۲/۲	۴/۹	۳/۴	۵/۲	۱۶/۰	۱۲/۰	۵/۰	۸/۴
۴- حمل و نقل و انبارداری	۱۲/۰۶	۳/۶	۴/۰	۵/۹	۱۲/۳	۱/۷	۱/۵	۱/۹	۰/۵	۲/۷	۷/۸	۵/۵	۱/۴	۰/۰
۵- هتل و رستوران	۰/۸۹	۴/۲	۳/۰	۳/۰	۳/۵	۳/۱	۳/۸	۵/۵	۳/۹	۳/۵	۸/۰	۱۶/۱	۱/۸	۱۱/۳
۶- اطلاعات و ارتباطات	۱/۴۶	۲/۰	۴/۶	۲/۶	۱/۵	۰/۹	۰/۷	۰/۹	۰/۶	۰/۷	۳/۱	۰/۶	۰/۱	۱/۲
۷- فعالیت‌های اداری و خدمات پشتیبانی	۰/۰۸	-۱۸/۰	-۷/۰	۲/۹	۲/۲	۷/۶	۱۳/۴	۰/۷	۴/۹	۹/۸	۳/۳	۱/۸	۶/۰	۰/۷
۸- آموزش	۳/۹۲	۰/۹	۲/۵	۱/۴	۱/۵	۱/۳	۰/۹	۱۸/۱	۲/۲	۹/۰	۰/۶	۰/۵	۰/۱	۱/۴
۹- بهداشت و مددکاری اجتماعی	۳/۳۳	۸/۵	۱۷/۷	۴/۳	۲/۳	۲/۲	۱/۵	۱/۷	۱/۳	۱/۰	۱/۳	۲/۰	۱/۰	۱۷/۱
۱۰- سایر فعالیت‌های خدمات عمومی، اجتماعی و شخصی	۰/۷۲	۳/۲	۶/۱	۳/۵	۲/۶	۳/۳	۲/۸	۳/۳	۳/۴	۲/۸	۳/۱	۴/۹	۳/۱	۷/۹
گروه‌های اختصاصی:														
۱-کالا	۷۷/۵۴	۱/۴	۱/۰	۳/۵	۳/۸	۳/۹	۵/۸	۷/۰	۵/۹	۵/۱	۱۳/۶	۹/۷	۴/۷	۶/۵
۲-خدمات*	۲۲/۴۶	۳/۷	۵/۸	۴/۶	۷/۸	۱/۸	۱/۶	۴/۳	۱/۲	۳/۵	۵/۳	۴/۶	۱/۲	۳/۶

* این گروه اختصاصی شامل بخش‌هایی از خدمات است که آمار و اطلاعات آن قابل احصا بوده و مشمول همه‌گروه‌های خدماتی نمی‌باشد.

شاخص کل بهای تولیدکننده ایران

(۱۴۰۰=۱۰۰)

سال	ماه	شاخص	درصد تغییر			
			ماه جاری نسبت به ماه قبل	ماه جاری نسبت به ماه مشابه سال قبل	متوسط تا ماه جاری نسبت به دوره مشابه سال قبل	دوازده ماه منتهی به ماه مورد نظر نسبت به دوره مشابه قبلی (نرخ تورم)
۱۴۰۰	فروردین	۸۲/۱	*	*	*	*
	اردیبهشت	۸۶/۷	۵/۶	*	*	*
	خرداد	۸۹/۹	۳/۷	*	*	*
	تیر	۹۳/۶	۴/۱	*	*	*
	مرداد	۹۶/۱	۲/۷	*	*	*
	شهریور	۹۹/۱	۳/۱	*	*	*
	مهر	۱۰۳/۵	۴/۴	*	*	*
	آبان	۱۰۶/۸	۳/۲	*	*	*
	آذر	۱۰۷/۷	۰/۸	*	*	*
	دی	۱۱۰/۷	۲/۸	*	*	*
	بهمن	۱۱۱/۲	۰/۵	*	*	*
	اسفند	۱۱۲/۵	۱/۲	*	*	*
۱۴۰۱	فروردین	۱۱۶/۳	۳/۴	۴۱/۷	۴۱/۷	*
	اردیبهشت	۱۲۷/۰	۹/۲	۴۶/۵	۴۴/۱	*
	خرداد	۱۳۲/۵	۴/۳	۴۷/۴	۴۵/۳	*
	تیر	۱۳۵/۶	۲/۳	۴۴/۹	۴۵/۲	*
	مرداد	۱۳۵/۶	۰/۰	۴۱/۱	۴۴/۳	*
	شهریور	۱۳۹/۷	۳/۰	۴۱/۰	۴۳/۷	*
	مهر	۱۴۰/۶	۰/۶	۳۵/۸	۴۲/۴	*
	آبان	۱۴۲/۲	۱/۱	۳۳/۱	۴۱/۱	*
	آذر	۱۴۵/۰	۲/۰	۳۴/۶	۴۰/۳	*
	دی	۱۴۹/۵	۳/۱	۳۵/۰	۳۹/۷	*
	بهمن	۱۵۵/۶	۴/۱	۳۹/۹	۳۹/۷	*
	اسفند	۱۶۲/۷	۴/۶	۴۴/۶	۴۰/۲	۴۰/۲
۱۴۰۲	فروردین	۱۶۶/۵	۲/۳	۴۳/۲	۴۳/۲	۴۰/۴
	اردیبهشت	۱۷۱/۴	۲/۹	۳۵/۰	۳۸/۹	۳۹/۴
	خرداد	۱۷۸/۷	۴/۳	۳۴/۹	۳۷/۵	۳۸/۴
	تیر	۱۸۱/۲	۱/۴	۳۳/۶	۳۶/۴	۳۷/۵
	مرداد	۱۸۵/۴	۲/۳	۳۶/۷	۳۶/۵	۳۷/۲
	شهریور	۱۸۷/۹	۱/۳	۳۴/۵	۳۶/۲	۳۶/۷
	مهر	۱۹۳/۱	۲/۸	۳۷/۳	۳۶/۳	۳۶/۸
	آبان	۱۹۶/۵	۱/۸	۳۸/۲	۳۶/۶	۳۷/۲
	آذر	۲۰۱/۰	۲/۳	۳۸/۶	۳۶/۸	۳۷/۵
	دی	۲۰۱/۶	۰/۳	۳۴/۸	۳۶/۶	۳۷/۴
	بهمن	۲۰۳/۷	۱/۰	۳۰/۹	۳۶/۰	۳۶/۶
	اسفند	۲۰۷/۷	۲/۰	۲۷/۷	۳۵/۲	۳۵/۲

* به علت تفاوت در سبد سال پایه (۱۳۹۵ و ۱۴۰۰) اعداد معنی‌دار نیستند.

شاخص کل بهای تولیدکننده ایران

(۱۴۰۰=۱۰۰)

سال	ماه	شاخص	درصد تغییر			
			ماه جاری نسبت به ماه قبل	ماه جاری نسبت به ماه مشابه سال قبل	متوسط تا ماه جاری نسبت به دوره مشابه سال قبل	دوازده ماه منتهی به ماه مورد نظر نسبت به دوره مشابه قبلی (نرخ تورم)
۱۴۰۳	فروردین	۲۱۰/۳	۱/۳	۲۶/۳	۲۶/۳	۳۳/۸
	اردیبهشت	۲۱۶/۸	۳/۱	۲۶/۵	۲۶/۴	۳۳/۰
	خرداد	۲۲۵/۱	۳/۸	۲۶/۰	۲۶/۲	۳۲/۲
	تیر	۲۲۷/۵	۱/۱	۲۵/۶	۲۶/۱	۳۱/۵
	مرداد	۲۳۱/۳	۱/۷	۲۴/۸	۲۵/۸	۳۰/۴
	شهریور	۲۳۵/۰	۱/۶	۲۵/۱	۲۵/۷	۲۹/۶
	مهر	۲۴۰/۵	۲/۳	۲۴/۵	۲۵/۵	۲۸/۶
	آبان	۲۴۶/۳	۲/۴	۲۵/۳	۲۵/۵	۲۷/۶
	آذر	۲۵۳/۱	۲/۸	۲۵/۹	۲۵/۵	۲۶/۷
	دی	۲۶۱/۸	۳/۴	۲۹/۹	۲۶/۰	۲۶/۵
	بهمن	۲۷۰/۷	۳/۴	۳۲/۹	۲۶/۷	۲۶/۷
	اسفند	۲۸۴/۵	۵/۱	۳۷/۰	۲۷/۶	۲۷/۶
۱۴۰۴	فروردین	۲۹۰/۰	۱/۹	۳۷/۹	۳۷/۹	۲۸/۶
	اردیبهشت	۲۹۶/۶	۲/۳	۳۶/۸	۳۷/۳	۲۹/۵
	خرداد	۳۰۷/۸	۳/۸	۳۶/۷	۳۷/۱	۳۰/۵
	تیر	۳۲۲/۸	۴/۹	۴۱/۹	۳۸/۴	۳۱/۹
	مرداد	۳۳۳/۶	۳/۳	۴۴/۲	۳۹/۶	۳۳/۶
	شهریور	۳۴۹/۱	۴/۶	۴۸/۶	۴۱/۲	۳۵/۶
	مهر	۳۷۰/۹	۶/۲	۵۴/۲	۴۳/۱	۳۸/۱
	آبان	۳۸۸/۲	۴/۷	۵۷/۶	۴۵/۱	۴۰/۹
	آذر	۴۰۶/۶	۴/۷	۶۰/۶	۴۷/۰	۴۳/۹
	دی	۴۵۳/۳	۱۱/۵	۷۳/۱	۴۹/۹	۴۷/۷
	بهمن	۴۹۱/۷	۸/۵	۸۱/۶	۵۳/۲	۵۲/۰
	اسفند	۵۱۰/۸	۳/۹	۷۹/۵	۵۵/۸	۵۵/۸
۱۴۰۵	فروردین	۵۴۰/۷	۵/۹	۸۶/۴	۸۶/۴	۶۰/۰
	اردیبهشت					
	خرداد					
	تیر					
	مرداد					
	شهریور					
	مهر					
	آبان					
	آذر					
	دی					
	بهمن					
	اسفند					