



بانک مرکزی جمهوری اسلامی ایران  
اداره مطالعات و سازمانهای بین‌المللی

## دایره مطالعات ارزی

بررسی وضع اقتصادی - ارزی کشورهای عمده  
نرخهای بهره، قیمت طلا و نفت

پیش‌بینی‌های این گزارش مبتنی بر اطلاعات بازار است و  
بانک مرکزی جمهوری اسلامی ایران مسئولیتی از این بابت بعهده ندارد.

طی هفته منتهی به ۲۱/۱۲/۲۰۰۷

(شماره ۳۷)

۲ دیماه ۱۳۸۶

## فهرست مندرجات

<u>صفحه</u>	<u>عنوان</u>
۱	۱- آمریکا
۶	۲- منطقه یورو
۱۰	۳- ژاپن
۱۴	۴- انگلیس
۱۸	۵- طلا
۲۰	۶- نفت

ارزش هر دلار آمریکا به ارزهای عمده (آخر وقت بازار نیویورک)، قیمت نقدی

هفته منتهی به ۳۰ / ۹ / ۱۳۸۶

طلا، قیمت نفت خام در بازارهای سلف و ۴ شاخص عمده سهام

۲۰۰۷/۱۲/۲۱

متوسط هفته گذشته	رتبه	درصد تغییرات نسبت به هفته گذشته	متوسط هفته	جمعه ۲۱ دسامبر	پنجشنبه ۲۰ دسامبر	چهارشنبه ۱۹ دسامبر	سه شنبه ۱۸ دسامبر	دوشنبه ۱۷ دسامبر	عنوان	جمعه ۱۴ دسامبر
۰/۶۳۲۴۳		۱/۰۷	۰/۶۳۹۲۵	۰/۶۳۹۸۷	۰/۶۴۰۶۲	۰/۶۳۸۷۱	۰/۶۳۸۴۲	۰/۶۳۸۶۳	دلار به SDR	۰/۶۳۵۹۷
۲/۰۳۷۵	(۵)	-۱/۸۳	۲/۰۰۰۱	۱/۹۸۳۵	۱/۹۸۲۹	۱/۹۹۷۹	۲/۰۱۴۳	۲/۰۲۱۹	لیره انگلیس *	۲/۰۱۷۴
۱/۰۱۴۴	(۲)	-۱/۲۸	۱/۰۰۱۴	۰/۹۹۱۳	۱/۰۰۱۱	۱/۰۰۳۰	۱/۰۰۵۵	۱/۰۰۶۳	دلار کانادا	۱/۰۱۶۸
۱/۱۳۷۵	(۳)	۱/۴۸	۱/۱۵۴۳	۱/۱۵۶۱	۱/۱۵۸۵	۱/۱۵۵۵	۱/۱۵۲۰	۱/۱۴۹۳	فرانک سوییس	۱/۱۵۳۳
۱۱۲/۰۰	(۱)	۱/۲۵	۱۱۳/۴۰	۱۱۴/۱۶	۱۱۳/۱۰	۱۱۳/۴۴	۱۱۳/۳۷	۱۱۲/۹۶	ین ژاپن	۱۱۳/۳۱
۱/۴۶۲۸	(۴)	-۱/۷۱	۱/۴۳۷۸	۱/۴۳۷۴	۱/۴۳۲۳	۱/۴۳۷۸	۱/۴۴۱۵	۱/۴۴۰۰	یورو (پول واحد اروپایی) *	۱/۴۴۲۷
۱/۵۸۱۲۲		-۱/۰۷	۱/۵۶۴۳۴	۱/۵۶۲۸۲	۱/۵۶۰۹۹	۱/۵۶۵۶۵	۱/۵۶۶۳۶	۱/۵۶۵۸۶	SDR به دلار	۱/۵۷۲۳۹
۸۰۳/۳۶		-۰/۲۷	۸۰۱/۱۶	۸۱۱/۱۵	۷۹۶/۱۵	۸۰۳/۲۵	۸۰۱/۱۰	۷۹۴/۱۵	طلای لندن (هراونس)	۷۹۰/۶۵
۸۰۴/۹۶		-۰/۴۱	۸۰۱/۶۴	۸۱۰/۹۰	۷۹۷/۶۵	۸۰۱/۴۵	۸۰۳/۲۵	۷۹۴/۹۵	طلای نیویورک (هر اونس)	۷۹۳/۱۰
۹۱/۳۰		-۰/۰۶	۹۱/۲۵	۹۲/۴۶	۹۰/۸۸	۹۱/۴۸	۹۰/۱۲	۹۱/۲۹	نفت برنت انگلیس	۹۲/۶۷
۹۱/۱۶		۰/۱۲	۹۱/۲۶	۹۳/۳۱	۹۱/۰۶	۹۱/۲۴	۹۰/۰۸	۹۰/۶۳	نفت پایه آمریکا	۹۱/۲۷
۱۳۴۹۸		-۱/۷۶	۱۳۲۶۱	۱۳۴۵۱	۱۳۲۴۶	۱۳۲۰۷	۱۳۲۳۲	۱۳۱۶۷	DOW-30 (بورس وال استریت)	۱۳۳۴۰
۱۵۷۹۰		-۴/۰۲	۱۵۱۵۵	۱۵۲۵۷	۱۵۰۳۲	۱۵۰۳۱	۱۵۲۰۸	۱۵۲۵۰	NIKKEI-225 (بورس توکیو)	۱۵۵۱۵
۷۹۹۹		-۱/۵۲	۷۸۷۷	۸۰۰۳	۷۸۶۹	۷۸۳۷	۷۸۵۱	۷۸۲۵	DAX-30 (بورس فرانکفورت)	۷۹۴۸
۶۴۸۵		-۲/۴۷	۶۳۲۴	۶۴۳۴	۶۳۴۶	۶۲۸۵	۶۲۷۹	۶۲۷۸	FTSE-100 (بورس لندن)	۶۳۹۷

شماره ۴۰

\* هر واحد به دلار آمریکا

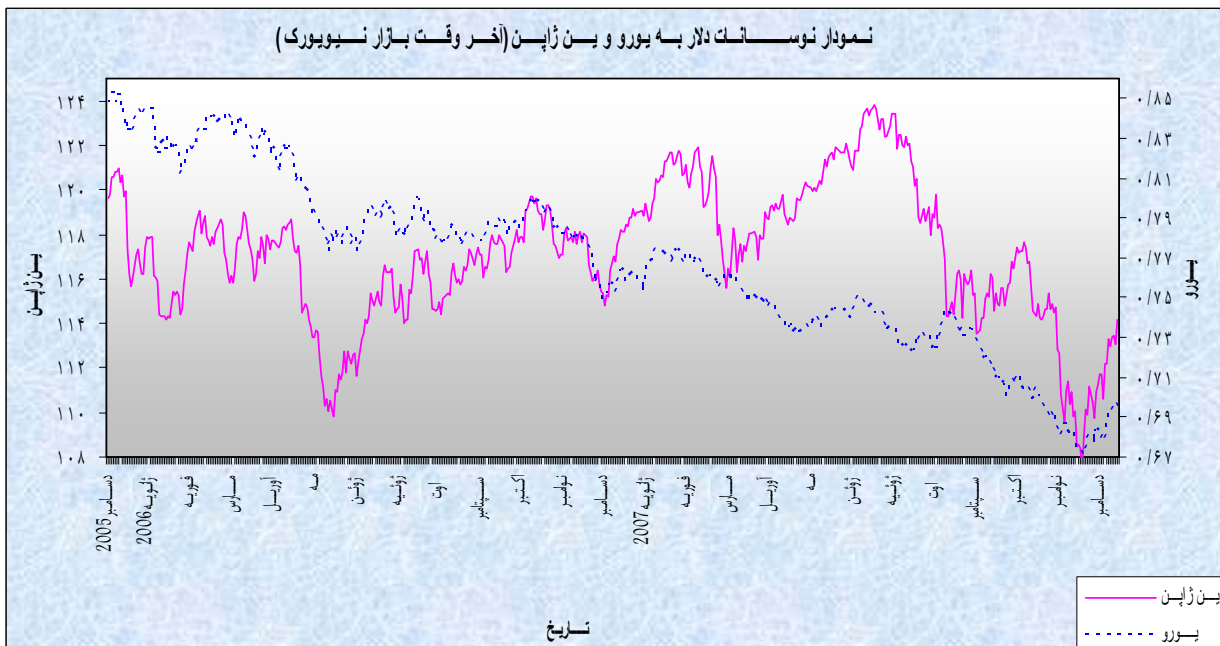
بسمه تعالی

## ۱- آمریکا

### الف- نوسانات دلار

در هفته گذشته ارزش دلار در برابر تمام ارزهای مورد بررسی، تقویت شد. متوسط ارزش دلار در هفته گذشته نسبت به متوسط ارزش آن در هفته ماقبل در برابر لیره انگلیس، ین ژاپن و یورو، به ترتیب ۱/۸۳ درصد، ۱/۲۵ درصد و ۱/۷۱ درصد، کاهش داشت. به نرخهای آخر وقت بازار نیویورک، در هفته گذشته هر دلار در محدوده ۱۱۴/۱۶-۱۱۲/۹۶ ین و هر یورو در محدوده ۱/۴۳۲۳-۱/۴۴۱۵ دلار، در نوسان بود.

در هفته گذشته نوسانات دلار عمدتاً تحت تأثیر ارقام اقتصادی منتشره در آمریکا، دورنمای نرخهای بهره کلیدی این کشور و برخی از موارد دیگر قرار داشت. در روز دوشنبه انتشار خبر مربوط به افزایش شدید جریان سرمایه به آمریکا در ماه اکتبر، انتشار خبر مربوط به کاهش کسری حسابجاری



سه ماهه سوم سالجاری اینکشور، ضعیف تر شدن احتمال ادامه کاهش نرخهای بهره توسط فدرال رزرو و نیازهای دلاری در پایان سال، موجب تقویت دلار در برابر یورو شد. اما در همین روز خبر مربوط به کاهش شاخصهای قیمت سهام آمریکا و کاهش شاخص اعتماد سازندگان مسکن موجب کاهش دلار در برابر ین، فرانک سوئیس و برخی از ارزهای عمده دیگر در این روز شد. در روز سه شنبه بانک مرکزی اروپا مبلغ ۳۴۸/۶ میلیارد یورو با متوسط نرخ بهره ۴/۲۱ درصد به بازار تزریق کرد. بانک مرکزی اروپا در اواخر روز دوشنبه اعلام کرد که این بانک تمام نیازهای نقدینگی بانکهای مشارکت کننده در مزایده روز سه شنبه را با نرخ بهره ۴/۲۱ درصد و یا بالاتر تأمین می کند. سرانجام این بانک در روز سه شنبه به وعده های خود عمل کرد. به احتمال بسیار زیاد، قسمتی از وجوه استقراض شده در این مزایده صرف خرید دلار برای تأمین نیازهای پایان سال شد. اما علیرغم این مسئله در روز سه شنبه دلار در برابر یورو اندکی کاهش داشت. علت این امر احتمالاً انتشار خبر مربوط به کاهش خانه های شروع به ساخت ماه نوامبر آمریکا بود. در روزهای چهارشنبه و پنجشنبه انتشار ارقام ضعیف اقتصادی در منطقه یورو موجب ترقی دلار در برابر یورو شد. البته تزریق حجم عظیمی نقدینگی به بازارهای پولی توسط بانکهای مرکزی، موجب افزایش ریسک پذیری سرمایه گذاران و در نتیجه ترقی دلار در برابرین در روزهای سه شنبه و چهارشنبه گذشته شد. در روزهای سه شنبه و چهارشنبه خبر مربوط به رشد کمتر از انتظار فشارهای تورمی انگلیس و خبر مربوط به موافق بودن تمام نه عضو شورای سیاستگذاری بانک مرکزی این کشور با کاهش نرخ بهره کلیدی در اجلاس ماه دسامبر این شورا، احتمال ادامه کاهش نرخهای بهره کلیدی انگلیس را تقویت کرد. به همین دلیل در روزهای سه شنبه، چهارشنبه و پنجشنبه، دلار در برابر لیره انگلیس سیر صعودی را می پیمود. در روزهای چهارشنبه و پنجشنبه خبر مربوط به سرمایه گذاری ۵/۰ میلیاردی چین در بانک آمریکایی Morgan Stanly، وجود علائمی از گسترش بحران مالی به خارج از آمریکا، موجب تقویت دلار در برابر یورو شد. در روز پنجشنبه مؤسسه

آمریکایی MBIA، بزرگترین بیمه کننده اوراق قرضه در جهان، اعلام کرد که حدود ۳۰/۶ میلیارد دلار از بدهیهای پرداختی به افراد کم اعتبار تحت پوشش بیمه این مؤسسه می باشد. این امر می تواند موجب کاهش رتبه اعتباری این شرکت و در نهایت موجب کاهش رتبه بسیاری از شرکتهایی که اوراق قرضه آنان تحت پوشش بیمه MBIA قرار دارد، شود. همچنین بانک آمریکایی Bear Stearns نیز در روز پنجشنبه اعلام کرد که در سه ماهه منتهی به ۳۰ نوامبر، برای اولین بار در طول تاریخ خود با زیان مواجه شد. مبلغ این زیان ۸۵۴ میلیون دلار بوده است. موارد مذکور به همراه افزایش نرخ بهره چین، موجب ضعف دلار در برابر ین در روز پنجشنبه گردید. در این روز شورای سیاستگزاری بانک مرکزی ژاپن تصمیم به عدم تغییر نرخ بهره کلیدی و تجدیدنظر نزولی در دورنمای اقتصادی این کشور، گرفت. اما این تصمیم بانک مرکزی تأثیری بر نرخ برابری دلار به ین نداشت. در روز جمعه، فروشهای سوداگران، و رشد شدید سفارشات صنعتی ماه اکتبر منطقه یورو موجب ضعف دلار در برابر یورو شد. اما در این روز تقویت شاخصهای قیمت سهام آمریکا و احتمال تزریق ۵/۰ میلیارد دلار سرمایه به بانک آمریکایی Merrill Lynche، موجب ترقی دلار در برابر ین گردید.

## ب- بازار پولی داخلی

۱- بانک مرکزی آمریکا در راستای تصمیم روز ۳۰ نوامبر خود در هر یک از روزهای دوشنبه (۱۷ دسامبر) و جمعه (۲۱ دسامبر) مبلغ ۲۰ میلیارد دلار به بانکهای این کشور از طریق مزایده تزریق نمود. در مزایده روز دوشنبه ۹۳ بانک و با نرخ بهره ۴/۶۵ درصد و در روز جمعه ۷۳ بانک با نرخ بهره حداکثر ۴/۶۷ درصد به بازار تزریق شد. به هر حال در هر دو مزایده نرخ بهره کمتر از نرخ بهره تنزیل آمریکا (۴/۷۵ درصد) بود. در مزایده اول درخواست استقراض ۶۱/۵۵۳ میلیارد دلار و در مزایده دوم درخواست استقراض ۵۷/۶۶۴ دلار بوده است. استقبال نه چندان شدید از

این مزایده ها نشان می دهد که بانکها در تأمین نقدینگی با مشکلات چندانی مواجه نیستند. همین امر به همراه ترس از افزایش فشارهای تورمی، احتمالاً مانع از ادامه کاهش نرخهای بهره کلیدی آمریکا در ماههای آینده خواهد شد. هم اکنون نرخ بهره کلیدی تنزیل آمریکا ۴/۷۵ درصد و نرخ بهره کلیدی وجوه فدرال ۴/۲۵ درصد است.

**جدول نرخهای بهره سپرده سه ماهه (به درصد)**

نوع ارز	متوسط هفته منتهی به ۳۰ نوامبر	متوسط هفته منتهی به ۷ دسامبر	متوسط هفته منتهی به ۱۴ دسامبر	متوسط هفته منتهی به ۲۱ دسامبر
دلار آمریکا	۵/۰۹	۵/۱۵	۵/۰۵	۴/۹۰
یورو	۴/۷۶	۴/۸۷	۴/۹۴	۴/۸۳
ین ژاپن	۰/۹۶۶	۱/۰۱	۱/۰۳	۰/۹۸۳
لیره انگلیس	۶/۵۸	۶/۶۳	۶/۵۸	۶/۲۵

### ج - اقتصاد داخلی

طبق ارقام نهایی منتشره، اقتصاد آمریکا پس از ۳/۸ درصد رشد سالانه در سه ماهه دوم سالجاری، در سه ماهه سوم سالجاری ۴/۹ درصد رشد داشت که شدیدترین رشد سه ماهه در طی چهارسال گذشته می باشد. بسیاری براین باورند که رشد اقتصادی آمریکا در سه ماهه چهارم سالجاری به دلیل ضعف شدید بازار مسکن کند شده است. احتمالاً رشد سالانه اقتصادی در سه ماهه چهارم به ۰/۹ درصد کاهش خواهد یافت. به احتمال زیاد رشد اقتصادی آمریکا از ۲/۹ درصد در سال ۲۰۰۶ به ۲/۴ درصد در سال ۲۰۰۷ تنزل خواهد یافت. حتی احتمال اینکه در ماههای اول سالجاری میلادی رشد اقتصادی به صفر نزدیک شود بسیار زیاد است. کسری حسابجاری آمریکا از ۱۸۸/۹۲ میلیارد دلار در سه ماهه دوم

سالجاری به ۱۷۸/۴۶ میلیارد دلار در سه ماهه سوم کاهش یافت. این کاهش عمدتاً به دلیل کاهش کسری حساب تجاری و افزایش شدید حساب درآمدها بوده است. خالص جریان سرمایه به آمریکا از ۳۲/۸- میلیارد دلار در ماه سپتامبر به ۹۷/۸ میلیارد دلار در ماه اکتبر افزایش یافت. در ماه اکتبر، ژاپنی ها، انگلیسی، برزیلی ها و کشورهای صادرکننده نفت، سرمایه گذاری خود در اوراق قرضه دولتی آمریکا را افزایش دادند. اما چینی ها به کاهش سرمایه گذاری خود در این اوراق ادامه دادند. خرید این اوراق عمدتاً توسط بانکهای مرکزی جهان صورت می گیرد و ادامه خرید آن بیانگر ادامه ایفای نقش مهم توسط دلار به عنوان ارز ذخیره است.

#### عمده ترین شاخصهای اقتصادی آمریکا

سال ۲۰۰۶											سال ۲۰۰۷													
شاخصهای اقتصادی											ماه													
دسامبر	ژانویه	فوریه	مارس	آوریل	مه	ژوئن	ژوئیه	اوت	سپتامبر	اکتبر	نوامبر	دسامبر	ژانویه	فوریه	مارس	آوریل	مه	ژوئن	ژوئیه	اوت	سپتامبر	اکتبر	نوامبر	
۴/۵	۴/۶	۴/۵	۴/۴	۴/۵	۴/۵	۴/۵	۴/۶	۴/۶	۴/۷	۴/۷	۴/۷	۴/۵	۴/۶	۴/۵	۴/۴	۴/۵	۴/۵	۴/۵	۴/۶	۴/۶	۴/۷	۴/۷	۴/۷	۴/۷
-۶۱/۴۵	-۵۸/۸۸	-۵۷/۸۹	-۶۲/۳۹	-۵۸/۶۷	-۵۹/۱۶	-۵۹/۴۳	-۵۹/۰۰	-۵۶/۸۰	-۵۷/۱	-۵۷/۸		-۶۱/۴۵	-۵۸/۸۸	-۵۷/۸۹	-۶۲/۳۹	-۵۸/۶۷	-۵۹/۱۶	-۵۹/۴۳	-۵۹/۰۰	-۵۶/۸۰	-۵۷/۱	-۵۷/۸		
۰/۵	-۰/۳	۰/۸	-۰/۳	۰/۴	-۰/۱	۰/۶	۰/۶	۰/۰	۰/۱			۰/۵	-۰/۳	۰/۸	-۰/۳	۰/۴	-۰/۱	۰/۶	۰/۶	۰/۰	۰/۱			
۲/۱	۲/۱	۲/۴	۲/۸	۲/۶	۲/۷	۲/۷	۲/۷	۲/۰	۲/۸	۳/۵	۴/۳	۲/۱	۲/۱	۲/۴	۲/۸	۲/۶	۲/۷	۲/۷	۲/۴	۲/۰	۲/۸	۳/۵	۴/۳	
سه ماهه چهارم ۲۰۰۶											سه ماهه اول ۲۰۰۷													
۲/۵											۰/۶													
رشد سالانه تولید ناخالص داخلی (به درصد)											سه ماهه دوم ۲۰۰۷													
۲/۵											۳/۸													
سه ماهه سوم ۲۰۰۷											سه ماهه سوم ۲۰۰۷													
۴/۹											۴/۹													

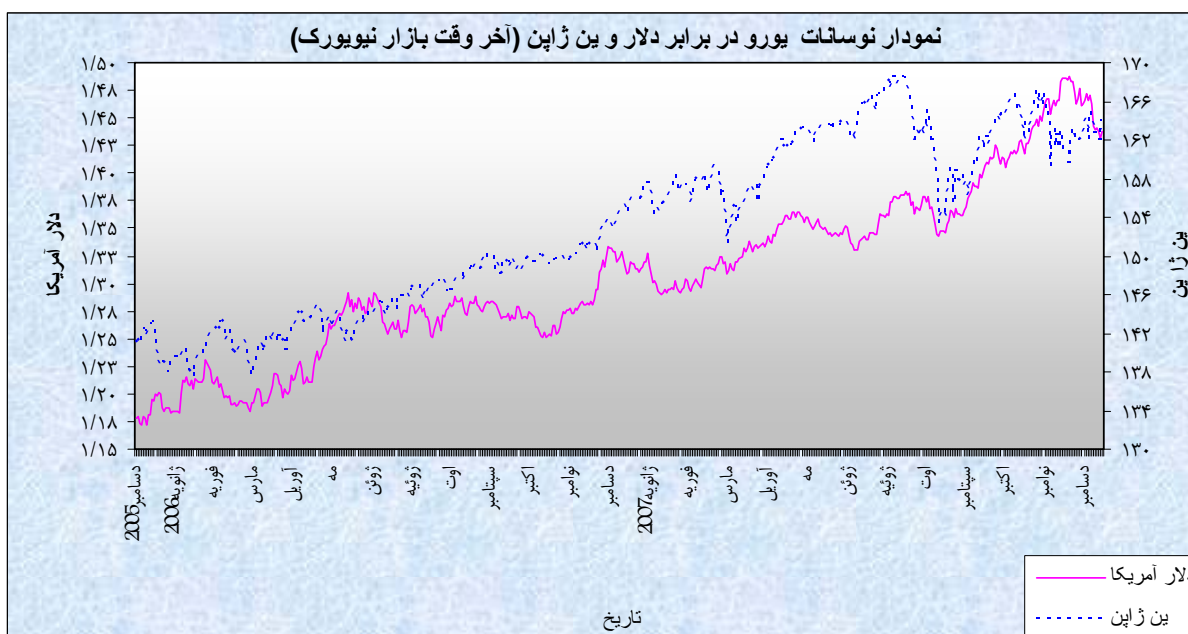


## ۲- منطقه یورو

### الف- نوسانات یورو

در هفته گذشته یورو در برابر تمام ارزهای مورد بررسی، به استثنای لیره انگلیس، کاهش یافت. متوسط ارزش یورو در هفته گذشته نسبت به متوسط ارزش آن در هفته ماقبل در برابر دلار ۱/۷۱ درصد کاهش یافت. به نرخهای آخر وقت بازار نیویورک، در هفته گذشته هر یورو در محدوده ۱/۴۴۱۵-۱/۴۳۲۳ دلار در نوسان بود.

در هفته گذشته نوسانات ارزش یورو عمدتاً تحت ارقام اقتصادی منتشره در منطقه یورو و برخی از عوامل دیگر قرار داشت. در روز دوشنبه وزیر اقتصاد فرانسه گفت که برخی از کشورهای اروپایی نیز در مخالفت با ترقی یورو با فرانسه همراه شده اند. وی افزود که آلمان نیز با فرانسه در زمینه مخالفت با ترقی یورو هم عقیده است. این اظهارات بار دیگر توجهات را به سوی مخالفت مقامات سیاسی اروپا با ترقی یورو جذب نمود. چنین مخالفت هایی می تواند تا حدودی امید به ادامه افزایش نرخهای بهره کلیدی منطقه یورو را تضعیف نماید. این امر به همراه اخبار



مربوط به افزایش جریان سرمایه به آمریکا در ماه اکتبر و کاهش حسابجاری سه ماهه سوم سالجاری این کشور به تضعیف یورو در برابر دلار در روز دوشنبه منجر شد. در روز سه شنبه خبر مربوط به افزایش شدید صادرات ماه اکتبر در روزهای چهارشنبه و پنج شنبه انتشار گزارشهایی مبنی بر کاهش شاخص اعتماد ماه دسامبر بخش تجاری آلمان و کاهش شدید سفارشات صنعتی ماه اکتبر ایتالیا و کاهش شاخص اعتماد ماه دسامبر مصرف کنندگان این کشور، موجب ضعف یورو در برابر دلار گردید. در روز جمعه خبر مربوط به رشد شدید سفارشات صنعتی منطقه یورو موجب افزایش ارزش یورو در برابر دلار شد.

## ب - بازار پولی داخلی

بانک مرکزی اروپا در روز دوشنبه اعلام کرد که در مزایده روز سه شنبه به هر بانک به میزان تقاضای با نرخ بهره ۴/۲۱ درصد و یا بالاتر وام، در ازای اخذ وثیقه معتبر وام دو هفته ای می دهد. این بانک در مزایده روز سه شنبه مبلغ ۳۴۸/۶ میلیارد یورو با متوسط نرخ بهره ۴/۲۱ درصد به بازار تزریق نمود. از زمان شروع به کار بانک مرکزی اروپا در سال ۱۹۹۹ میلادی تا کنون، این دومین باری است که بانک مرکزی اروپا به طور نامحدود نقدینگی در اختیار بانک ها قرار می دهد. هدف بانک مرکزی اروپا از این کار رساندن نرخ بهره بین بانکی به حدود ۴/۰ درصد بوده است. قبلاً در ماه اوت سالجاری نیز بانک مرکزی بدون محدودیت مبلغ، اعتبار در اختیار بانک ها قرار داده بود. همچنین بانک مرکزی اروپا در دو عملیات جداگانه مجموعاً ۲۰/۰ میلیارد دلار در طول هفته گذشته در اختیار بانک ها قرار داد. این ۲۰/۰ میلیارد دلار از طریق قراردادهای سوآپ توسط بانک مرکزی آمریکا در اختیار بانک مرکزی اروپا قرار داده شده بود. این عملیات سبب شد تا نرخ بهره بین بانکی سه ماهه لندن تا حدودی کاهش یابد. اقدام بانک مرکزی به طریق مذکور برای تزریق به بازار تا حدودی آنرا از ادامه کاهش نرخهای بهره کلیدی معاف می نماید. هم اکنون نرخ بهره کلیدی منطقه یورو ۴/۰ درصد می باشد.

## ج- اقتصاد داخلی

طبق ارقام منتشره در هفته گذشته، موازنه حساب تجاری منطقه یورو به شرح زیر بوده است:

۲۰۰۷			ده ماهه اول	ده ماهه اول	سال
اکتبر	سپتامبر	اوت	۲۰۰۷	۲۰۰۶	عنوان
۱۴۱/۰	۱۲۵/۳	۱۱۹/۱	۱۲۴۶/۹	۱۱۴۲/۲	صادرات
۱۳۴/۸	۱۲۱/۷	۱۱۷/۱	۱۲۱۶/۵	۱۱۶۲/۳	واردات
۶/۱	۳/۷	۲/۰	۳۰/۳	-۲۰/۱	موازنه تجاری

در ماههای اخیر علی رغم رشد شدید ارزش یورو، صادرات منطقه یورو از رشد قابل توجهی برخوردار بود. به عبارت دیگر می توان گفت که رشد تقاضای جهانی تا حدودی زیادی ترقی ارزش یورو را تحت الشعاع خود قرار داد. اما به احتمال بسیار زیاد رشد صادرات منطقه یورو در ماههای آینده کند خواهد شد. چون افزایش شدید قیمت نفت و سقوط اعتبار به تقاضای جهانی برای کالاهای صادراتی منطقه یورو لطمه وارد خواهد کرد. احتمالاً رشد واردات منطقه یورو نیز در ماههای آینده کندتر خواهد شد. چون اثرات منفی کندی رشد اقتصادی آمریکا و رشد شدید قیمت نفت، موجب کندی رشد اقتصادی منطقه یورو نیز خواهد شد. به طوریکه طبق پیش بینی کمیسیون اروپا، رشد اقتصادی منطقه یورو از حدود ۲/۶ درصد در سال ۲۰۰۷ میلادی به حدود ۲/۲ درصد در سال ۲۰۰۸ میلادی کاهش خواهد یافت. طبق یک نظرسنجی بعمل آمده توسط رویتر، اقتصاددانان مستقل نیز رشد اقتصادی منطقه یورو در سال ۲۰۰۸ میلادی را حدود ۱/۹ درصد پیش بینی می کنند. در حالیکه فقط در چند ماه قبل، این اقتصاددانان رشد اقتصادی منطقه یورو را ۲/۳ درصد پیش بینی می کردند. شاخص اعتماد بخش تجاری آلمان از ۱۰۴/۲ در ماه نوامبر به ۱۰۳/۰ در ماه دسامبر کاهش یافت. قبلاً انتظار

می رفت که این شاخص در ماه دسامبر به ۱۰۳/۷ برسد. این شاخص در ماه دسامبر سال جاری به پایین ترین سطح خود از ماه ژانویه سال ۲۰۰۶ میلادی به بعد تنزل یافت. شاخص اعتماد بخش تجاری ایتالیا نیز از ۹۲/۱ در ماه نوامبر به ۹۱/۸ در ماه دسامبر، یعنی به پایین ترین سطح خود از دسامبر ۲۰۰۵ میلادی به بعد رسید. سفارشات صنعتی منطقه یورو پس از ۱/۰ درصد کاهش ماهانه و ۲/۴ درصد رشد سالانه در ماه سپتامبر سال جاری، در ماه اکتبر به ترتیب ۲/۵ درصد و ۱۰/۹ درصد افزایش یافت. رشد شدید سفارشات صنعتی در ماه اکتبر تا حدودی به دلیل افزایش سفارشات اقلام حمل و نقل بوده است.

#### عمده ترین شاخصهای اقتصادی منطقه یورو

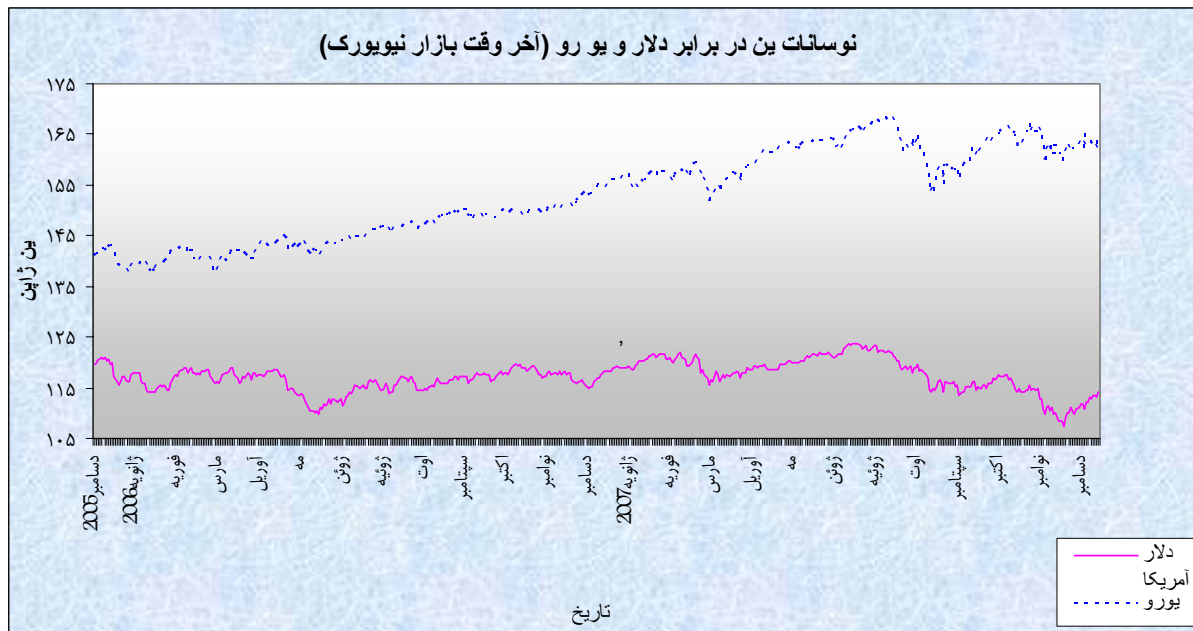
سال ۲۰۰۶											سال ۲۰۰۷												
شاخصهای اقتصادی											ماه												
دسامبر	ژانویه	فوریه	مارس	آوریل	مه	ژوئن	ژوئیه	اوت	سپتامبر	اکتبر	نوامبر	دسامبر	ژانویه	فوریه	مارس	آوریل	مه	ژوئن	ژوئیه	اوت	سپتامبر	اکتبر	نوامبر
۷/۵	۷/۵	۷/۴	۷/۳	۷/۰	۶/۹	۶/۹	۶/۹	۷/۴	۷/۳	۷/۲		۷/۵	۷/۵	۷/۴	۷/۳	۷/۰	۶/۹	۶/۹	۷/۴	۷/۳	۷/۲		
۴/۱۶	-۹/۱۰	-۱/۵۷	۱۰/۰۷	۳/۱۱	۲/۳۰	۱۰/۲۰	۷/۸۲	۲/۷۲	۵/۱۵	۸/۶۸		۴/۱۶	-۹/۱۰	-۱/۵۷	۱۰/۰۷	۳/۱۱	۲/۳۰	۱۰/۲۰	۷/۸۲	۲/۷۲	۵/۱۵	۸/۶۸	
۱/۲	-۰/۵	۰/۵	۰/۶	-۰/۷	۰/۹	۰/۰	۰/۷	۱/۱	-۰/۸	۰/۴		۱/۲	-۰/۵	۰/۵	۰/۶	-۰/۷	۰/۹	۰/۰	۰/۷	۱/۱	-۰/۸	۰/۴	
۱/۹	۱/۸	۱/۸	۱/۹	۱/۹	۱/۹	۱/۹	۱/۸	۱/۷	۲/۱	۲/۶	۳/۱	۱/۹	۱/۸	۱/۸	۱/۹	۱/۹	۱/۹	۱/۹	۱/۸	۱/۷	۲/۱	۲/۶	۳/۱
سه ماهه چهارم ۲۰۰۶											سه ماهه اول ۲۰۰۷												
رشد سالانه تولید ناخالص داخلی (به درصد)											رشد سالانه تولید ناخالص داخلی (به درصد)												
۳/۳											۳/۲												
سه ماهه دوم ۲۰۰۷											سه ماهه سوم ۲۰۰۷												
۲/۵											۲/۷												

### ۳- ژاپن

#### الف - نوسانات ین

در هفته گذشته، ین ژاپن در برابر تمام ارزهای عمده مورد بررسی به استثنای دلار آمریکا تقویت گردید. متوسط ارزش ین در برابر دلار در هفته مذکور نسبت به متوسط آن در هفته ماقبل، ۱/۲۵ درصد کاهش یافت. به نرخهای پایان وقت بازار نیویورک، در هفته مزبور هر دلار در محدوده ۱۱۴/۱۶-۱۱۲/۹۶ ین معامله گردید.

نوسانات ارزش ین طی هفته گذشته، به طور عمده تحت تأثیر انتشار اخبار و گزارشهای اقتصادی، معاملات سودجویانه، سراسر کردن حسابها و برخی موارد دیگر قرار داشت. در روز دوشنبه با توجه به ترقی دلار در روز کاری قبل معامله گران به فروشهای سودجویانه این ارز روی آوردند. در روز جمعه قبل مطابق با ۱۴ دسامبر انتشار ارقام مربوط به رشد تورم آمریکا در ماه نوامبر



موجب تقویت این ارز در برابر سبدي از ارزها شده بود. همچنين صادرکنندگان ژاپني در روز دوشنبه اقدام به فروش دلار نمودند. به همين سبب ين در برابر اين ارز تقويت شد. در روز سه شنبه توجه فعالان بازار ارز توکيو باز هم معطوف به ارقام تورمي آمريکا گرديد. رشد تورم مي تواند از شدت سياستهاي پولی انبساطی بکاهد. علاوه بر اين با توجه به نزديک شدن به پايان سال، سراسر کردن حسابها از سوی معامله گران و نيز شرکت ها بر حجم خريدهای دلاری افزوده بود. رشد بازارهای سهام در آسيا نيز بر ريسک پذيری سوداگران و روی آوردن آنان به ارزهای پربازده افزود. در نتيجه موارد ياد شده ارزش ين در برابر دلار کاهش پيدا نمود. سه روز پايانی هفته بازار ارز توکيو از نوسانات کمی برخوردار بود و ارزها در برابر يکديگر وضعيت ثابتي داشتند. هرچند هنوز نگرانيهايی نسبت به ادامه بحران مالی در آمريکا و دورنمای رشد اقتصادی اين کشور وجود داشت اما تضعيف احتمال ادامه سياستهای پولی شديد انبساطی برای دلار نکته مثبتی به شمار می رفت. با توجه به دلایل فوق ارزش ين در برابر دلار در سه روز آخر هفته تقريباً ثابت بود.

## ب - بازار پولی

در هفته گذشته، اجلاس شورای سياستگذاری پولی بانک مرکزی ژاپن برگزار گرديد و کلیه اعضا به اتفاق، رأی به عدم تغيير نرخهای بهره دادند. بدین ترتیب آقای Atsushi Mizuno که از ماه ژوئيه تاکنون تنها عضو موافق با افزایش نرخهای بهره بود نیز این بار تغيير عقیده داد و همسو با ديگر اعضا خواهان عدم از سرگیری سياستهای پولی انقباضی گرديد. در پايان اين اجلاس، آقای Fukui رئيس بانک مرکزی ژاپن در کنفرانس خبری از تجديد نظر نزولی بانک مرکزی در پيش بينی رشد اقتصادی سخن به میان آورد که چنين تصميمی برای اولین بار ظرف سه سال گذشته رخ می دهد. به هر حال طبیعی است که بحران اخير مالی در سطح جهان بر تقاضا برای صادرات ژاپن و به تبع آن رشد اقتصادی اين کشور تأثیر منفی گذاشته باشد. با جمع بندی نظرات مسئولان پولی چنين استنباط می شود که تا اواسط سال آینده ميلادی نرخهای بهره در سطح فعلی باقی خواهد ماند.

### ج- وضعیت اقتصادی

شاخص فعالیت اقتصادی پس از ۱/۷ درصد افت ماهانه در ماه سپتامبر، در ماه اکتبر ۱/۲ درصد نسبت به ماه قبل رشد نشان داد. در محاسبه این شاخص، میزان فعالیت کلیه زیرمجموعه های اقتصادی شامل بخش ساختمان، صنایع تولیدی، بخش خدمات و بخش عمومی لحاظ می گردد. فعالیت ها در بخش ساختمان به طور ماهانه ۱/۱ درصد کاهش داشت، در بخش عمومی بدون تغییر و در دو بخش دیگر از رشد مثبت برخوردار بود. البته پیش بینی می شد که رشد ماهانه بخش خدمات ۱/۲ درصد باشد اما ۱/۱ درصد رشد نشان داد. مازاد تراز تجاری در ماه نوامبر با ۱۲/۲ درصد کاهش نسبت به ارقام مشابه سال گذشته به ۷۹۷ میلیاردین رسید. پیش بینی می شد که مازاد تجاری در این ماه به طور سالانه ۱/۰ درصد رشد داشته و به ۹۱۸ میلیاردین بالغ گردد. از آنجا که هم صادرات و هم واردات در این مدت از رشد مثبت سالانه برخوردار بوده اند، علت کاهش تراز تجاری را باید در فزونی گرفتن رشد صادرات بر رشد واردات جستجو نمود. بطوریکه صادرات ۹/۷ درصد و واردات ۱۳/۲ درصد رشد داشته است. یکی از عوامل اصلی رشد واردات افزایش بهای نفت - به عنوان یکی از مهمترین اقلام وارداتی ژاپن - در این مدت می باشد. چرا که متوسط بهای نفت خام در نوامبر سال جاری ۹۴/۷۵ دلار در هر بشکه بود که نزدیک به ۶۰ درصد نسبت به مدت مشابه سال گذشته ترقی یافته است. دیگر دلیل کاهش مازاد تجاری احتمالاً تقویت ین بوده، به طوریکه متوسط ارزش ین در برابر دلار در نوامبر جاری نسبت به نوامبر قبل بیش از ۵ درصد افزایش داشت. این امر می تواند موجب کاهش رشد صادرات شده باشد.

عمده ترین شاخصهای اقتصادی ژاپن

سال ۲۰۰۷									سال ۲۰۰۶				شاخصهای اقتصادی ماه
اکتبر	سپتامبر	اوت	ژوئیه	ژوئن	مه	آوریل	مارس	فوریه	ژانویه	دسامبر	نوامبر		
۴/۰	۴/۰	۳/۸	۳/۶	۳/۷	۳/۸	۳/۸	۴/۰	۴/۰	۴/۰	۴/۰	۴/۰	نرخ بیکاری (به درصد)	
۱۰/۰۵	۱۵/۳۷	۷/۶۴	۶/۴۶	۱۱/۰۳	۴/۰۶	۸/۶۹	۱۵/۱۹	۹/۲۹	۰/۹۵	۱۰/۴	۸/۸	موازنه تجاری (به میلیارد دلار)	
۱/۶	-۱/۴	۳/۵	-۰/۴	۱/۳	-۰/۳	-۰/۲	-۰/۳	۰/۷	-۱/۷	۰/۹	۰/۸	درصد تغییرات ماهانه تولیدات صنعتی	
۰/۳	-۰/۲	-۰/۲	۰/۰	-۰/۲	۰/۰	۰/۰	-۰/۱	-۰/۲	۰/۰	۰/۳	۰/۳	تغییر سالانه در شاخص قیمت مصرف کننده (به درصد)	
سه ماهه سوم ۲۰۰۷			سه ماهه دوم ۲۰۰۷			سه ماهه اول ۲۰۰۷			سه ماهه چهارم ۲۰۰۶			رشد سالانه تولید ناخالص داخلی (به درصد)	
۱/۵			-۱/۸			۳/۲			۵/۰				

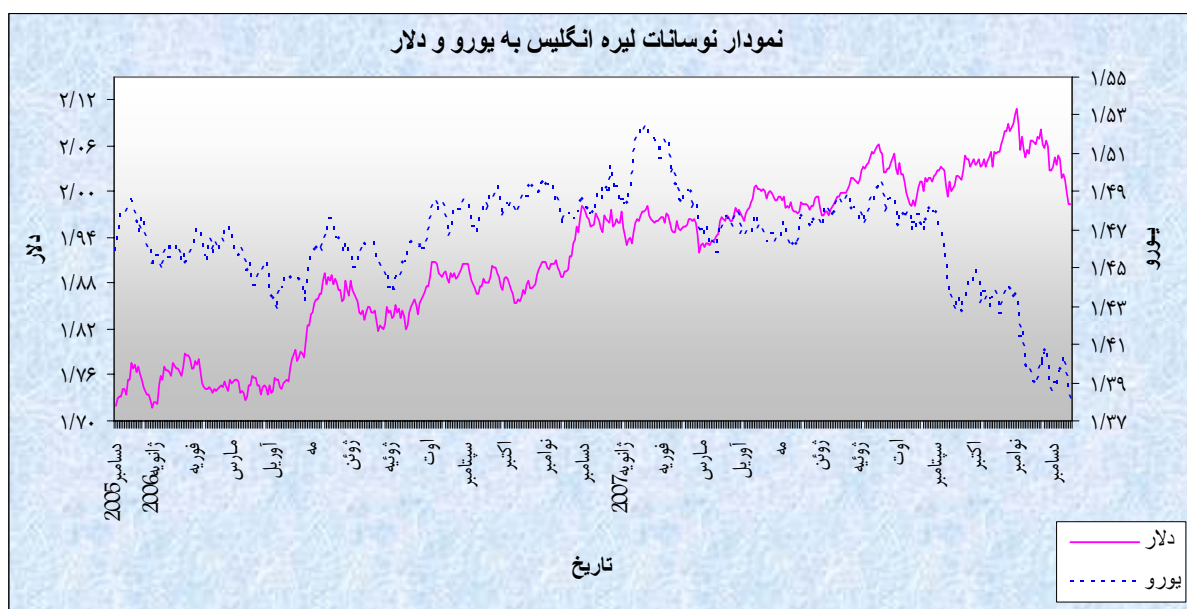


## ۴- انگلیس

### الف- نوسانات لیره

در هفته گذشته، لیره انگلیس در برابر اکثر ارزهای عمده مورد بررسی تضعیف گردید. متوسط ارزش لیره در برابر دلار در هفته قبل نسبت به متوسط آن در هفته ماقبل، ۱/۸۳ درصد کاهش یافت. به نرخهای پایان وقت بازار نیویورک، در هفته گذشته هر لیره در محدوده ۲/۰۲۱۹-۱/۹۸۲۹ دلار معامله گردید.

نوسانات ارزش لیره طی هفته گذشته، به طور عمده تحت تأثیر انتشار اخبار و گزارشهای اقتصادی، دورنمای نرخهای بهره و عوامل فنی قرار داشت. در اولین روز هفته لیره در مقابل دلار که از وضعیت عمومی خوبی برخوردار بود ثابت ماند. اما به دلیل ریسک گریزی سرمایه گذاران و ارقام ضعیف منتشر شده در هفته گذشته، در پایین ترین سطحی که در مقابل دلار در هفت گذشته قرار گرفته



بود، باقی ماند. شرایط بد اقتصادی ناشی از کاهش قیمت بازار جهانی سهام باعث شد تا ریسک پذیری در میان سرمایه گذاران کاهش یابد و روند بهبود نسبی لیره در مقابل دلار را قطع نماید. از سوی دیگر قیمت سالیانه مسکن در انگلستان و ولز به پایین ترین سطح خود در سال گذشته رسید که این امر باعث شد تا سرمایه گذارانی که اقدام به خرید ارزهای پربازده می نمودند از خرید لیره منصرف شوند. کمتر از انتظار بودن شاخص قیمتهای مصرف کننده که در روز سه شنبه منتشر گردید، باعث شد تا احتمال کاهش مجدد نرخهای بهره توسط بانک مرکزی انگلیس در اوایل سال ۲۰۰۸ تقویت گردد. از اینرو ارزش لیره در مقابل دلار به پایین ترین سطح خود طی ۱/۵ تا دو ماه گذشته رسید. شاخص قیمت مصرف کننده به طور سالانه به ۲/۱ درصد در ماه نوامبر رسید این در حالیست که طبق یک پیش بینی اجمالی رقم ۲/۲ درصد برای این شاخص در ماه نوامبر برآورد گردیده بود. اما از سوی دیگر فشارهای تورمی بر روی اقتصاد انگلستان هنوز به قوت خود باقی است. لذا تحلیلگران بر این باورند که بانک مرکزی انگلستان در ماه آینده مجدداً نرخهای بهره را کاهش خواهد داد. از سوی دیگر استمرار ارقام ضعیف اقتصادی منتشره انگلیس در روز چهارشنبه، احتمال کاهش مجدد نرخهای بهره توسط بانک مرکزی انگلیس در آینده بسیار نزدیک را تقویت کرد. این امر باعث شد تا در ابتدای روز لیره در مقابل دلار به پایین ترین سطح خود طی سه ماه گذشته برسد. در پایان روز نیز بدنبال اعلام نتایج نشست اعضای کمیته سیاستگذاری پولی بانک مرکزی که در آن با اکثریت قاطع آرا (هر نه نفر) رأی به کاهش نرخ بهره داده بودند، احتمال کاهش نرخهای بهره در اوایل سال ۲۰۰۸ را افزایش داد. انتشار بیانیه اعضای کمیته سیاستگذاری پولی بانک مرکزی به نوعی موجب تعجب تحلیلگران اقتصادی گردید، چرا که آنها تصور می کردند که در نشست اخیر، سه نفر از نه نفر رأی به ثابت نگهداشتن نرخهای بهره داده بودند. همین امر سبب شد تا در روز چهارشنبه ارزش لیره در مقابل دلار در پایین ترین سطح خود در سه ماه گذشته باقی بماند. در روز پنجشنبه، لیره در مقابل سبدهی از ارزهای عمده کاهش یافت و به پایین ترین سطح خود در یک تا یک و نیم سال گذشته رسید. عامل اصلی این

کاهش، یکپارچگی سیاستگذاران در کاهش قریب الوقوع نرخ بهره می باشد. به طوری که گفته می شود این کاهش در ماه ژانویه صورت می پذیرد. کارشناسان اقتصادی نیز علت هم رأی بودن اعضای کمیته سیاستگذاری پولی بانک مرکزی در کاهش نرخ بهره را فشارهای تورمی بر اقتصاد انگلیس می دانند. در آخرین روز هفته نیز به همان دلایل روزهای گذشته لیره در مقابل یورو کاهش یافت. انتظار کاهش نرخ بهره و اقتصاد کند انگلستان باعث شد که سوداگران اقدام به فروش لیره نمایند که در نتیجه آن قیمت لیره کاهش یافت.

### ب- بازار پولی

بیانیه نشست اعضای کمیته سیاستگذاری پولی بانک مرکزی انگلیس در ماه دسامبر نشان داد که هر نه نفر عضو به اتفاق آراء، رأی به کاهش نرخ بهره داده اند. همین امر موجب شد تا احتمال کاهش مجدد نرخ بهره در اوایل سال ۲۰۰۸ از سوی بانک مرکزی انگلستان افزایش یابد. طبق یک نظرسنجی که توسط مؤسسه رویتر صورت گرفته بود، تحلیل گران بر این باور بودند که آراء اعضای کمیته سیاستگذاری پولی بانک مرکزی مبنی بر کاهش نرخ بهره ۶ رأی در مقابل سه رأی می باشد. اما همانگونه که مشاهده شد تمامی اعضا به اتفاق، رأی به کاهش نرخ بهره داده بودند. از سوی دیگر استمرار انتشار ارقام ضعیف اقتصادی انگلیس احتمال کاهش مجدد نرخهای بهره را تقویت کرد. در نهایت گزارش منتشره ای حاکی از آن بود که رشد سالانه عرضه پولی (M4) از ۱۱/۸ درصد در ماه اکتبر به ۱۱/۱ درصد در ماه نوامبر کاهش یافته است. با توجه به موارد مذکور و به منظور سرعت بخشیدن به رشد اقتصادی انگلیس، به نظر می رسد که اتخاذ سیاستهای انبساطی تر ضروری می باشد.

### ج - وضعیت اقتصادی

شاخص قیمت مصرف کننده از ۰/۵ درصد در ماه اکتبر به ۰/۳ درصد در ماه نوامبر کاهش یافت. رشد سالانه این شاخص طی ماههای مذکور نیز به طور یکسان ۲/۱ درصد بود. رشد سه ماهه تولید ناخالص داخلی در

سه ماهه سوم به ۰/۷ درصد رسید. تولید ناخالص داخلی به طور سالانه در سه ماهه سوم نسبت به مدت مشابه سال قبل با تجدیدنظر صعودی به رقم ۳/۳ درصد رشد داشت. شاخص اعتماد مصرف کننده از ۱۰- در ماه نوامبر به ۱۴- در ماه دسامبر تنزل یافت که این رقم بیشترین میزان کاهش شاخص اعتماد مصرف کننده از دسامبر سال ۱۹۹۵ تاکنون می باشد. تمام عناصر تشکیل دهنده این شاخص شامل وضعیت مالی اشخاص، شرایط اقتصادی و وضعیت خرید اقلام عمده در ماه دسامبر نسبت به ماه نوامبر کاهش داشت که میزان کاهش وضعیت خرید اقلام عمده، بیشترین میزان کاهش از ژوئیه ۱۹۹۱ تاکنون می باشد. خرده فروشی در ماه اکتبر نسبت به ماه قبل بدون تغییر باقی ماند و نسبت به ماه مشابه سال قبل با تجدیدنظر نزولی، ۴/۲ درصد رشد داشت. خرده فروشی در ماه نوامبر نسبت به ماه اکتبر ۰/۴ درصد افزایش داشت. رشد سالیانه خرده فروشی در ماه نوامبر نسبت به ماه مشابه سال قبل نیز ۴/۴ می باشد.

#### عمده ترین شاخصهای اقتصادی انگلیس

سال ۲۰۰۶												سال ۲۰۰۷																																																																																																																																																																							
دسامبر												ژانویه												فوریه												مارس												آوریل												مه												ژوئن												ژوئیه												اوت												سپتامبر												اکتبر												نوامبر																																															
شاخصهای اقتصادی												ماه																																																																																																																																																																							
نرخ بیکاری (به درصد)												۳/۰												۲/۹												۲/۹												۲/۹												۲/۸												۲/۹												۲/۷												۲/۷												۲/۷												۲/۷												۲/۵												۲/۵												۲/۵																							
موازنه تجاری (به میلیارد دلار)												-۱۳/۶۴												۱۳/۳۰												-۱۳/۶۱												-۱۳/۹۷												-۱۳/۷۸												-۱۲/۷۸												-۱۲/۹۹												-۱۵/۰۸												-۱۳/۹۵												-۱۶/۷۲												-۱۴/۵۵																																															
درصد تغییرات ماهانه تولیدات صنعتی												-۰/۱												۰/۰												-۰/۳												۰/۲												۰/۳												۰/۶												۰/۰												-۰/۱												۰/۱												-۰/۴												۰/۴																																															
تغییر سالانه در شاخص قیمت مصرف کننده (به درصد)												۳/۰												۲/۷												۲/۸												۳/۱												۲/۸												۲/۵												۲/۴												۱/۹												۱/۸												۱/۸												۱/۸												۲/۱												۲/۱												۲/۱											
رشد سالانه تولید ناخالص داخلی (به درصد)												سه ماهه چهارم ۲۰۰۶												سه ماهه اول ۲۰۰۶												سه ماهه دوم ۲۰۰۷												سه ماهه سوم ۲۰۰۷																																																																																																																																			
												۳/۱												۳/۱												۳/۲												۳/۳																																																																																																																																			

## ۵ - طلا

متوسط قیمت طلا در هفته گذشته نسبت به متوسط قیمت آن در هفته ماقبل در بازار نیویورک ۰/۴۱ درصد کاهش یافت. به نرخهای آخر وقت بازار مذکور، در هفته گذشته قیمت هر اونس طلا در محدوده ۸۱۰/۹۰-۷۹۴/۹۵ دلار در نوسان بود.

در هفته گذشته نوسانات قیمت طلا عمدتاً تحت تاثیر نوسانات دلار، نوسانات قیمت نفت و برخی از عوامل دیگر قرار داشت. در روزهای دوشنبه و سه شنبه تزریق حجم قابل توجهی نقدینگی به بازار توسط بانک مرکزی آمریکا، ادامه نگرانی نسبت به دورنمای اقتصادی آمریکا و ادامه نگرانی نسبت به دورنمای بازارهای مالی جهان موجب تقویت قیمت طلا گردید. در روزهای چهارشنبه ترقی دلار در برابر یورو افزایش نرخهای بهره در چین، موجب کاهش قیمت طلا شد. در روز جمعه قیمت نفت خام تحت تأثیر اخبار مربوط به رشد شدید هزینه های ماه نوامبر بخش خانوار آمریکا ۳/۰ درصد

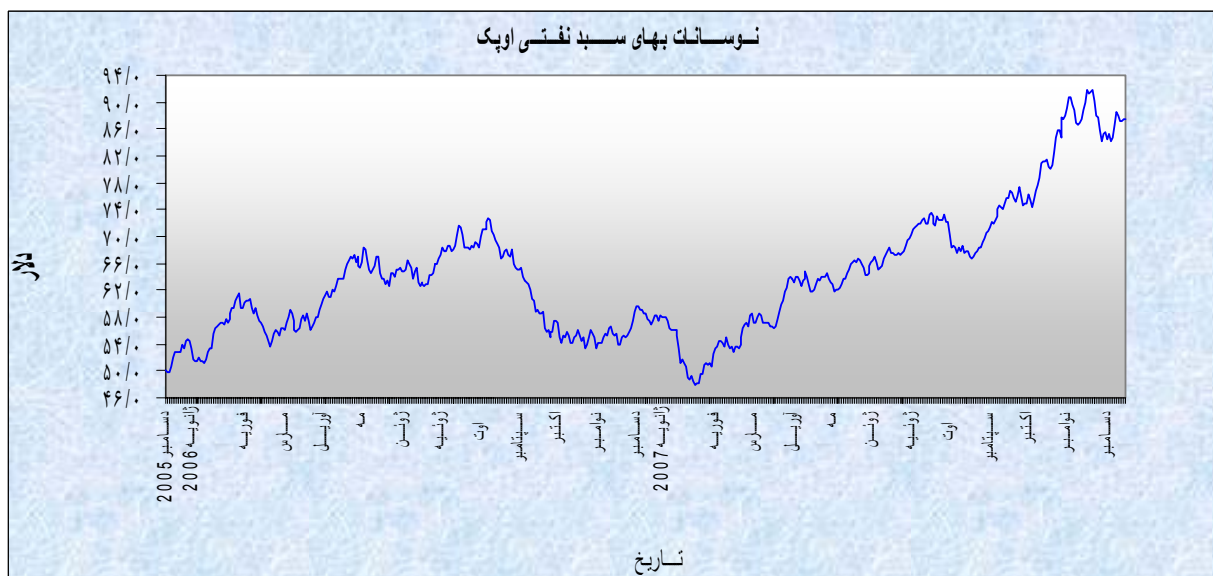
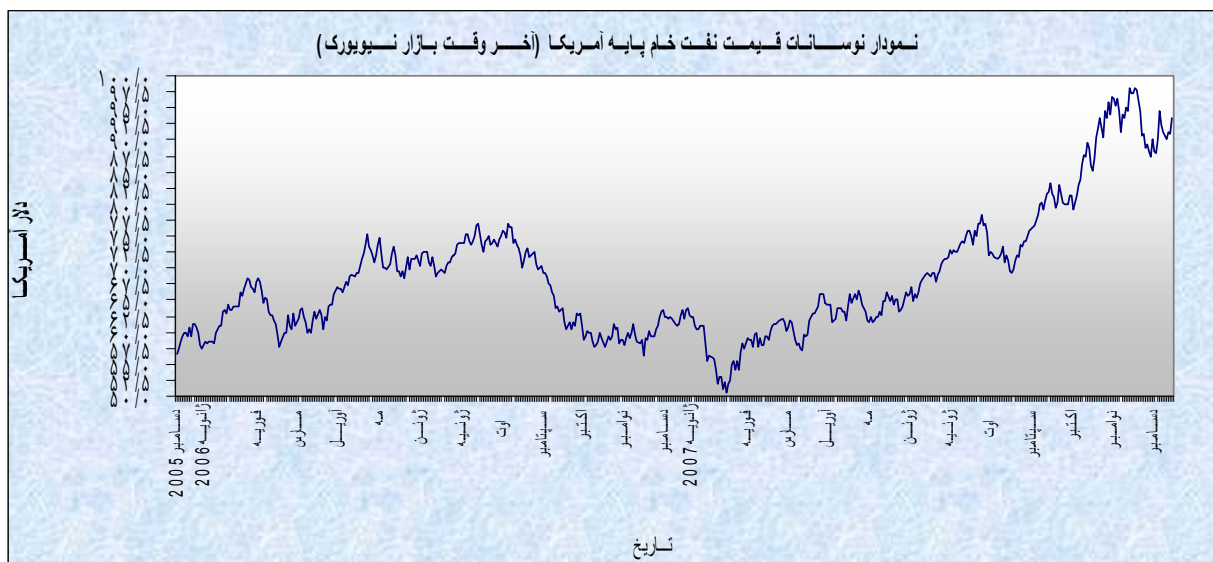


افزایش یافت. همچنین در این روز در بازار شایعه بود که شرکت Anglo Gold Ashanti، سومین تولیدکننده طلا در جهان، در صدد تسویه تمام قراردادهای پیش فروش طلا است. در همین روز دلار نیز در برابر یورو کاهش یافت. موارد مذکور به همراه افزایش قیمت مس، سبب افزایش شدید قیمت طلا در روز جمعه گردید.

## ۶- نفت

متوسط بهای نفت خام پایه آمریکا در هفته گذشته نسبت به متوسط آن در هفته ماقبل ۰/۱۲ درصد افزایش یافت. به نرخهای پایان وقت بازار نیویورک، در هفته گذشته هر بشکه نفت خام پایه آمریکا در محدوده ۹۳/۳۱-۹۰/۰۸ دلار معامله گردید.

نوسانات بهای نفت خام طی هفته گذشته، بطور عمده تحت تأثیر انتشار ارقام موجودی انبار نفت



آمریکا، عوامل سیاسی-امنیتی، دورنمای اقتصادی، وضعیت تولید در پالایشگاهها، عوامل تکنیکی و برخی موارد دیگر قرار داشت. در روز دوشنبه آقای Chakib Khelil وزیر نفت الجزایر که از ابتدای ژانویه رئیس دوره ای اوپک نیز خواهد بود، گفت که ممکن است این سازمان در نشست ماه فوریه سقف تولیدات خود را افزایش دهد. همچنین در این روز دلار در برابر سبدهای عمده تقویت گردید. روز قبل یعنی یکشنبه ۱۶ دسامبر مؤسسه هواشناسی ملی آمریکا هوای گرمتر از معمولی را برای بیشتر مناطق این کشور پیش بینی نمود. به تبع آن پیش بینی می شد که در طول هفته پیش رو، متوسط تقاضا برای نفت حرارتی ۸ درصد کمتر از حد معمول باشد. در اوایل روز سه شنبه به وقت بازار نیویورک خبرهای منتشره حاکی از حمله نیروهای نظامی ترکیه به شمال عراق جهت سرکوب شورشیان کرد ترکیه بود. همچنین خبر دیگری مربوط به وقوع اعتصاب در پالایشگاههای فرانسه منتشر گردید. این عوامل بر بهای نفت فشار صعودی وارد نمود. اما در ادامه معاملات این روز دولت ترکیه اعلام کرد که نیروهای نظامی این کشور از خاک عراق عقب نشینی نموده اند. همچنین در این روز نگرانی زیادی نسبت به دورنمای رشد اقتصادی آمریکا وجود داشت. حتی انتشار گزارش مثبتی در رابطه با درآمدهای مؤسسه مالی Goldman Sachs - بزرگترین واسطه مالی ایالات متحده - نتوانست سرمایه گذاران را نسبت به پایان یافتن بحران وامهای رهنی مطمئن نماید. همچنین پیشاپیش سررسید شدن قراردادهای ماه ژانویه، فروشهای سوداگرانه افزایش یافت. کلیه موارد یادشده سبب شد که بهای نفت در روزهای دوشنبه و سه شنبه از سیر نزولی برخوردار باشد. در روز چهارشنبه، اداره کل اطلاعات انرژی آمریکا گزارش هفتگی خود از وضعیت موجودی انبار نفت و فرآورده های عمده نفتی این کشور را به شرح جدول صفحه بعد منتشر نمود:



جدول ۱- موجودی انبار نفت آمریکا

تولیدات	موجودی انبار در هفته منتهی به ۲۰۰۷/۱۲/۱۴ (میلیون بشکه)	درصد تغییر نسبت به هفته ماقبل	درصد تغییر نسبت به مدت مشابه سال قبل
نفت خام	۲۹۶/۹	-۲/۵۰	-۸/۷۰
نفت حرارتی و دیزل	۱۲۹/۴	-۱/۶۰	-۸/۸۱
بنزین	۲۰۵/۲	۱/۴۸	-۱/۰۱

براساس این گزارش، موجودی انبار نفت خام در هفته منتهی به ۱۴ دسامبر نسبت به هفته ماقبل آن ۷/۶ میلیون بشکه کاهش پیدا کرد و به پایین ترین سطح خود از هفته منتهی به ۱۱ فوریه سال ۲۰۰۵ رسید. پیش بینی می شد که میزان این کاهش ۱/۶ میلیون بشکه باشد. یکی از دلایل اصلی این مسأله، هوای مه آلود در خلیج مکزیک بود که موجب کاهش واردات نفت خام شده بود و دلیل دیگر آن مشکلات فنی در خطوط انتقال انرژی Midwest بود. یک خبر انتشار یافته نیز حکایت از آن داشت که پالایشگاه شرکت Citgo در منطقه Lake Charles برای انجام تعمیرات به مدت دو هفته تعطیل خواهد بود. باتوجه به موارد یادشده قیمت نفت ترقی پیدا کرد. در روز پنجشنبه گزارش منتشره ای حاکی از آن بود که شاخص فعالیت بخش کارخانه ای فیلادلفیا در آمریکا از ۸/۲ در ماه نوامبر به ۵/۷ در ماه دسامبر کاهش یافته است. هرچند انتشار این ارقام ضعیف موجب تضعیف دلار گردید و به تبع آن می توانست موجب رونق بازار نفت گردد، اما دورنمای ضعیف رشد اقتصادی آمریکا در نهایت موجب کاهش بهای نفت گردید. در روز جمعه، بهای بنزین افزایش یافت. همچنین وزارت بازرگانی آمریکا در گزارشی اعلام کرد که میزان مخارج مصرفی در ماه نوامبر ۱/۱ درصد رشد داشته که این رقم بالاتر از پیش بینی ها بوده است. درآمد اشخاص نیز ۰/۴ درصد رشد نشان داد. ارقام فوق بیانگر این واقعیت

بود که اقتصاد آمریکا در وضعیت مطلوبتری از آنچه تصور می شده قرار دارد. در پی آن شاخصهای سهام سیر صعودی پیمود و قیمت نفت نیز در آخرین روز هفته ترقی یافت.

جدول ۲- قیمت نفت خام در هفته منتهی به ۱۴ دسامبر ۲۰۰۷

متوسط هفته	جمعه ۲۱ دسامبر	پنجشنبه ۲۰ دسامبر	چهارشنبه ۱۹ دسامبر	سه شنبه ۱۸ دسامبر	دوشنبه ۱۷ دسامبر	روزهای هفته عنوان
۹۱/۲۵	۹۲/۴۶	۹۰/۸۸	۹۱/۴۸	۹۰/۱۲	۹۱/۲۹	نفت برنت
۹۱/۲۶	۹۳/۳۱	۹۱/۰۶	۹۱/۲۴	۹۰/۰۸	۹۰/۶۳	نفت پایه آمریکا
۸۷/۳۵	-	۸۷/۵۰	۸۷/۳۸	۸۷/۲۵	۸۷/۲۸	نفت اوپک