



بانک مرکزی جمهوری اسلامی ایران
اداره مطالعات و سازمانهای بین‌المللی

دایره مطالعات ارزی

بررسی وضع اقتصادی - ارزی کشورهای عمده
نرخهای بهره، قیمت طلا و نفت

طی هفته منتهی به ۲۰۰۸/۰۵/۳۰

(شماره ۱۰)

۱۲ خرداد ۱۳۸۷

فهرست مندرجات

صفحه	عنوان
۱	۱- آمریکا
۷	۲- منطقه یورو
۱۱	۳- ژاپن
۱۵	۴- انگلیس
۱۹	۵- طلا
۲۶	۶- نفت

ارزش هر دلار آمریکا به ارزهای عمده (آخر وقت بازار نیویورک) ، قیمت نقدی

هفته منتهی به ۱۳۸۷/۳/۱۰

طلا ، قیمت نفت خام در بازارهای سلف و ۴ شاخص عمده سهام

۲۰۰۸/۵/۳۰

متوسط هفته گذشته	رتبه	درصد تغییرات نسبت به هفته گذشته	متوسط هفته	جمعه ۳۰ مه	پنجشنبه ۲۹ مه	چهارشنبه ۲۸ مه	سه شنبه ۲۷ مه	دوشنبه ۲۶ مه	عنوان	جمعه ۲۳ مه
۰/۶۱۳۱۸		۰/۱۵	۰/۶۱۴۱۲	۰/۶۱۷۰۲	۰/۶۱۵۹۹	۰/۶۱۳۸۹	۰/۶۱۲۰۱	۰/۶۱۱۶۸	دلار به SDR	۰/۶۱۲۲۵
۱/۹۶۹۳	(۱)	۰/۴۹	۱/۹۷۹۰	۱/۹۸۲۱	۱/۹۷۵۲	۱/۹۷۹۷	۱/۹۷۶۴	۱/۹۸۱۶	لیره انگلیس *	۱/۹۸۰۱
۰/۹۸۸۳	(۲)	۰/۳۲	۰/۹۹۱۴	۰/۹۹۳۳	۰/۹۸۸۴	۰/۹۸۹۶	۰/۹۹۳۵	۰/۹۹۲۴	دلار کانادا	۰/۹۸۹۵
۱/۰۳۴۳	(۳)	۰/۳۳	۱/۰۳۷۷	۱/۰۴۲۳	۱/۰۴۹۹	۱/۰۳۷۸	۱/۰۳۴۰	۱/۰۲۴۶	فرانک سوییس	۱/۰۲۴۲
۱۰۳/۷۰	(۵)	۰/۹۶	۱۰۴/۷۰	۱۰۵/۵۲	۱۰۵/۵۷	۱۰۴/۷۱	۱۰۴/۲۸	۱۰۳/۴۴	ین ژاپن	۱۰۳/۳۳
۱/۵۶۸۸	(۴)	-۰/۳۵	۱/۵۶۳۲	۱/۵۵۵۷	۱/۵۵۰۳	۱/۵۶۴۰	۱/۵۶۹۲	۱/۵۷۶۹	یورو (پول واحد اروپایی) *	۱/۵۷۶۸
۱/۶۳۰۸۴		-۰/۱۵	۱/۶۲۸۳۷	۱/۶۲۰۶۹	۱/۶۲۳۳۹	۱/۶۲۸۹۵	۱/۶۳۳۹۷	۱/۶۳۴۸۳	SDR به دلار	۱/۶۳۳۳۳
۹۱۹/۰۹		-۲/۶۲	۸۹۴/۹۸	۸۸۸/۳۰	۸۸۳/۵۰	۸۹۸/۴۰	۹۰۹/۷۰	تعطیل	طلای لندن (هراونس)	۹۲۶/۶۵
۹۱۹/۹۵		-۲/۸۹	۸۹۳/۳۴	۸۸۶/۷۵	۸۷۸/۵۵	۹۰۰/۳۵	۹۰۷/۷۰	تعطیل	طلای نیویورک (هر اونس)	۹۲۵/۹۰
۱۲۹/۵۴		-۰/۱۱	۱۲۹/۳۹	۱۲۷/۷۸	۱۲۶/۸۹	۱۳۰/۹۳	۱۲۸/۳۱	۱۳۳/۰۴	نفت برنت انگلیس	۱۳۱/۵۷
۱۳۰/۴۶		-۱/۵۳	۱۲۸/۴۶	۱۲۷/۳۵	۱۲۶/۶۲	۱۳۱/۰۳	۱۲۸/۸۵	تعطیل	نفت پایه آمریکا	۱۳۲/۱۹
۱۲۷۱۳		-۰/۸۳	۱۲۶۰۷	۱۲۶۳۸	۱۲۶۴۶	۱۲۵۹۴	۱۲۵۴۸	تعطیل	DOW-30 (بورس وال استریت)	۱۲۴۸۰
۱۴۰۶۹		-۰/۸۴	۱۳۹۵۱	۱۴۳۳۹	۱۴۱۲۴	۱۳۷۰۹	۱۳۸۹۳	۱۳۶۹۰	NIKKEI-225 (بورس توکیو)	۱۴۰۱۲
۷۰۸۰		-۰/۸۵	۷۰۲۰	۷۰۹۷	۷۰۵۵	۷۰۳۴	۶۹۵۹	۶۹۵۴	DAX-30 (بورس فرانکفورت)	۶۹۴۴
۶۲۰۷		-۲/۳۳	۶۰۶۲	۶۰۵۴	۶۰۶۸	۶۰۷۰	۶۰۵۹	تعطیل	FTSE-100 (بورس لندن)	۶۰۸۷

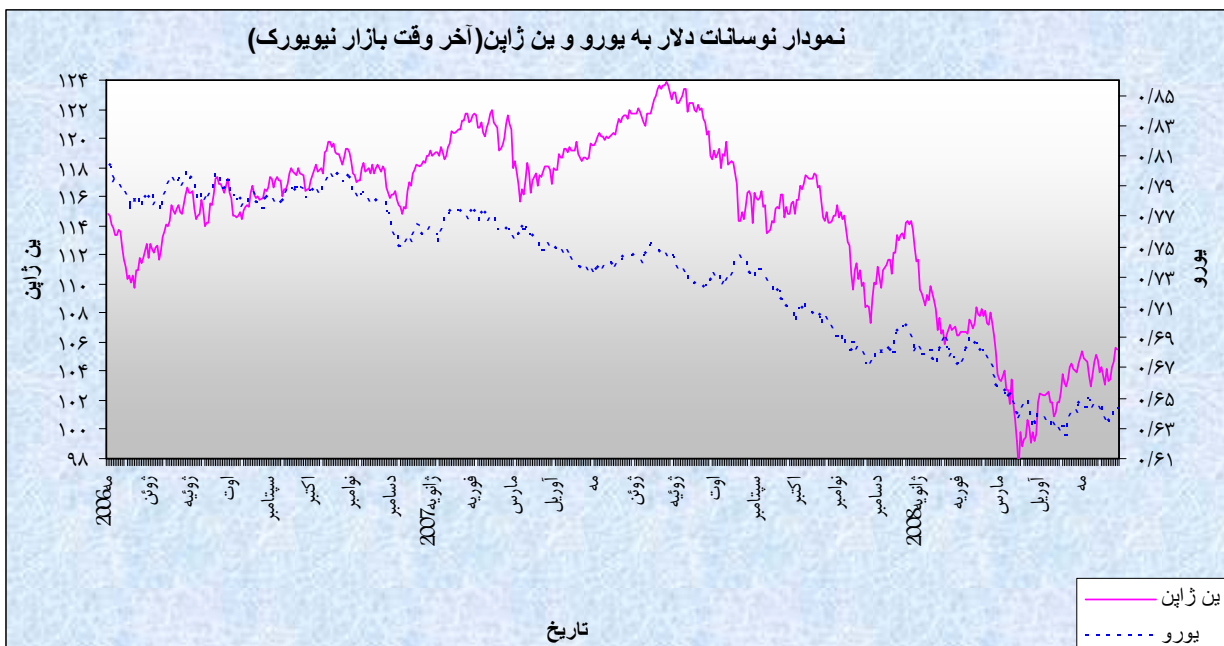
بسمه تعالی

۱- آمریکا

الف- نوسانات دلار

در هفته گذشته دلار آمریکا در برابر تمام ارزهای مورد بررسی، به استثنای لیره انگلیس، تقویت شد. متوسط ارزش دلار در هفته مذکور نسبت به متوسط ارزش آن در هفته ماقبل در برابر لیره انگلیس ۰/۴۹ درصد کاهش و در برابر یورو وین ژاپن به ترتیب ۰/۳۵ درصد و ۰/۹۶ درصد، افزایش داشت. به نرخهای آخروقت بازار نیویورک، در هفته گذشته هر دلار در محدوده ۱۰۵/۵۷-۱۰۳/۴۴ این و هر یورو در محدوده ۱/۵۷۶۹-۱/۵۵۰۳ دلار در نوسان بود.

نوسانات دلار در هفته گذشته، عمدتاً تحت تأثیر ارقام اقتصادی منتشره در آمریکا، نوسانات قیمت نفت خام در بازارهای جهانی و برخی از موارد دیگر، قرار داشت. در روز دوشنبه بازارهای ارزی نیویورک تعطیل بود. ارقام منتشره در دو سه روز بعدی هفته گذشته تا حدودی معامله گران را نسبت به



دورنمای اقتصاد آمریکا امیدوار نمود. چون ارقام منتشره مذکور حکایت از افزایش غیر منتظره فروش خانه های نوساز تک واحدی ماه آوریل، کاهش کمتر از انتظار سفارشات کالاهای بادوام همان ماه و تجدید نظر صعودی رشد تولید ناخالص داخلی سه ماهه اول سال جاری آمریکا داشت. همچنین اظهارات چند تن از مقامات بانک مرکزی آمریکا در روزهای سه شنبه و چهارشنبه نشان داد که آنان مخالف ادامه کاهش نرخهای بهره کلیدی توسط بانک مرکزی آمریکا می باشند. حتی از اظهارات آنان چنین استنباط میشود که حرکت بعدی بانک مرکزی آمریکا در جهت افزایش نرخهای بهره کلیدی خواهد بود. این در حالی است که ارقام منتشره در چهار روز اول هفته حکایت از کاهش شاخص اعتماد تجاری ماه مه فرانسه به پایین ترین سطح دو سال و نیم گذشته، کاهش غیرمنتظره شاخص اعتماد ماه ژوئن مصرف کنندگان آلمانی و افزایش خروج سرمایه از منطقه یورو در ماه مارس، داشت. به این ترتیب درست در زمانی که شواهدی از نزدیک شدن پایان دوران کندی فعالیت اقتصادی در آمریکا مشاهده شد، شواهدی از کندی فعالیت در منطقه یورو نمودار گردید. این در حالی است که به دلیل افزایش فشارهای تورمی در منطقه یورو، بانک مرکزی اروپا نمی تواند از نرخهای بهره برای تقویت فعالیت اقتصادی استفاده نماید. از سوی دیگر در هفته گذشته قیمت نفت خام در بازارهای جهانی سیر نزولی را می پیمود. افزایش قیمت نفت خام در شرایط مطلوب اقتصادی آمریکا بر نرخ برابری دلار تأثیری مثبت باقی می گذارد. چون قسمت قابل توجهی از درآمدهای نفتی در چنین شرایطی در دارائیهای دلاری سرمایه گذاری میشود. اما در ماههای اخیر که دلار سیر نزولی را می پیمود، افزایش قیمت نفت خام بر سرعت سیر نزولی ارزش دلار در برابر سایر ارزها افزود. چون اولاً قسمت عمده درآمدهای نفتی در شرایط ضعف دلار، صرف سرمایه گذاری در دارائیهای غیردلاری میشود. ثانیاً در شرایط ضعف دلار توأم با ترقی قیمت نفت و ترقی قیمت سایر مواد اولیه، سرمایه ها از سوی دارائیهای دلاری به سوی نفت و سایر مواد اولیه سوق داده می شود. ثالثاً، ترقی شدید قیمت نفت، از طریق کاهش شدید قدرت خرید مصرف کنندگان، احتمال بهبود وضعیت اقتصادی آمریکا را کند کرده بود. به

دلایل مذکور، در روزهای سه‌شنبه، چهارشنبه و پنجشنبه دلار در برابر یورو، ین و برخی از ارزهای عمده دیگر سیر صعودی را می‌پیمود. در روز جمعه ارقام منتشره حکایت از رشد مطابق انتظار درآمدها و هزینه‌های اشخاص در ماه آوریل داشت. اما علیرغم انتشار این ارقام، دلار در برابر یورو و برخی از ارزهای عمده دیگر در روز جمعه کاهش داشت. علت این امر اظهارات رئیس بانک مرکزی اروپا در جهت تضعیف احتمال کاهش نرخهای بهره کلیدی منطقه یورو، ترقی قیمت نفت خام در بازارهای جهانی و کاهش شدید شاخص اعتماد مصرف‌کنندگان ماه مه آمریکا بوده است.

ب- بازار پولی داخلی

اجلاس بعدی کمیته بازار باز فدرال (بازوی سیاست‌گذاری بانک مرکزی آمریکا) در روزهای ۲۴ و ۲۵ ژوئن برگزار میشود. به احتمال بسیار زیاد در این اجلاس تصمیم به عدم تغییر نرخهای بهره کلیدی گرفته خواهد شد. چون در شرایط حاضر به دلیل بالا بودن نرخ تورم و پایین بودن رشد اقتصادی، افزایش و یا کاهش نرخهای بهره کلیدی هر دو خطرناک می‌باشد. اما از اظهارات مقامات بانک مرکزی آمریکا چنین استنباط میشود که حرکت بعدی بانک مرکزی در جهت کاهش نرخهای بهره کلیدی خواهد بود. به احتمال زیاد این حرکت در سال ۲۰۰۸ صورت نخواهد گرفت. هم‌اکنون نرخ بهره کلیدی وجوه فدرال در سطح ۲/۰ درصد و نرخ بهره کلیدی تنزیل در سطح ۲/۲۵ درصد قرار دارد.

جدول نرخهای بهره سپرده سه ماهه (به درصد)

متوسط هفته منتهی به ۳۰ مه	متوسط هفته منتهی به ۲۳ مه	متوسط هفته منتهی به ۱۶ مه	متوسط هفته منتهی به ۹ مه	نوع ارز
۲/۶۶	۲/۶۵	۲/۵۹	۲/۷۳	دلار آمریکا
۴/۸۶	۴/۸۶	۴/۸۵	۴/۸۵	یورو
۰/۹۱۹	۰/۹۱۵	۰/۹۱۳	۰/۹۱۷	ین ژاپن
۵/۸۶	۵/۸۵	۵/۸۰	۵/۷۹	لیره انگلیس

ج - اقتصاد داخلی

طبق ارقام منتشره در هفته گذشته، رشد اقتصادی سه ماهه اول سالجاری آمریکا به نرخ سالانه از ۰/۶ درصد در ارقام مقدماتی به ۰/۹ درصد مورد تجدید نظر صعودی واقع شد. تجدیدنظر صعودی در رشد اقتصادی عمدتاً به دلیل تجدیدنظر نزولی در واردات و تجدیدنظر صعودی در رشد هزینه های سرمایه گذاری بوده است. بحران بازار اعتبارات ، بالا بودن قیمت نفت خام ، بالا بودن قیمت موادغذائی و ضعف بازار اشتغال ، از عوامل اصلی کندی رشد اقتصادی در سه ماهه اول سالجاری میلادی بوده است . در سه ماهه دوم سالجاری نیز مشکلات مذکور در راه رشد اقتصادی ادامه داشته و احتمالاً رشد اقتصادی همچنان کند باقی خواهد ماند. درآمد اشخاص و هزینه آنان هر دو پس از ۰/۴ درصد رشد ماهانه در ماه مارس، در ماه آوریل مطابق انتظار قبلی فقط ۰/۲ درصد رشد ماهانه داشتند. کندی رشد درآمدها تا حدودی ناشی از ضعف شدید بازار اشتغال بود. اما اقدام دولت به پرداخت حدود ۶۰۰ دلار به هر شخص که از ماه آوریل آغاز شد تا حدودی از شدت فشار نزولی بر رشد درآمدها در آن ماه کاست. در طی چهار ماه اول سالجاری ۲۶۰ هزار نفر از تعداد شاغلین بخش غیرکشاورزی کاهش یافت.

همچنین در ماه آوریل، نگرانی اشخاص به از دست دادن شغل خود، سبب شد تا آنها سهم بیشتری از درآمدهای خود را پس انداز کنند. همین امر در کندی رشد هزینه های مصرفی در ماه آوریل بسیار مؤثر بود. هزینه های مصرف کنندگان حدود سه چهارم تولید ناخالص داخلی را تشکیل میدهد. به همین دلیل، کندی رشد هزینه های مصرفی میتواند تأثیر منفی قابل توجهی بر رشد اقتصادی بگذارد. شاخص اعتماد مصرف کنندگان از ۶۲/۸ در ماه آوریل به ۵۷/۲ در ماه مه کاهش یافت. ضعف بازار اشتغال و افزایش قیمت نفت، از علل اصلی ادامه کاهش شاخص اعتماد مصرف کنندگان نسبت به دورنمای اقتصادی است. ادامه کاهش شاخص اعتماد مصرف کنندگان، مانعی در راه رشد هزینه های مصرفی، می باشد. اما برخی از علائم نشان میدهد که از سرعت کندی رشد اقتصادی بتدریج کاسته میشود. برای مثال تعداد شاغلین بطور متوسط در هر یک از ماههای سه ماهه اول سال ۸۰/۰ هزار نفر کاهش یافت، ولی در ماه آوریل تعداد شاغلین فقط ۲۰/۰ هزار تنزل نمود. این خود نشانه خوبی برای بازار اشتغال می باشد. سفارشات جدید کالاهای بادوام نیز پس از ۰/۳ درصد کاهش ماهانه در ماه مارس، در ماه آوریل بطور ماهانه ۰/۵ درصد کاهش یافت. اما این کاهش تماماً مربوط به اقلام حمل و نقل بوده است. سفارشات اقلام حمل و نقل نظیر هواپیما و قطعات آن از نوسانات ماهانه شدیدی برخوردار می باشد. اما سفارشات کالاهای بادوام، بدون احتساب اقلام حمل و نقل، پس از ۱/۷ درصد رشد در ماه مارس، در ماه آوریل نیز ۲/۵ درصد رشد داشت. قبلاً انتظار میرفت این سفارشات در ماه آوریل ۰/۵ درصد کاهش ماهانه داشته باشد. همچنین نرخ سالانه فروش خانه های نوساز تک واحدی در ماه آوریل نسبت به ماه ماقبل ۳/۳ درصد افزایش یافت و به ۵۲۶/۰ هزار نفر دستگاہ رسید که اندکی بیش از میزان مورد انتظار (۵۲۰/۰ هزار دستگاہ) می باشد. علاوه بر آن متوسط قیمت مسکن نوساز نیز در ماه آوریل نسبت به ماه ماقبل رشد شدیدی داشت. پایین آمدن شدید قیمت مسکن از عوامل اصلی بحران اعتبارات در آمریکا بوده است. این بحران در کندی رشد اقتصادی نیز نقش مهمی ایفا کرد. ترقی قیمت مسکن در صورت تداوم، میتواند تا حدودی در حل بحران اعتبارات مفید باشند. همچنین نسبت خانه های نوساز در

معرض فروش به فروش ماهانه از ۱۱/۱ در ماه مارس به ۱۰/۶ در ماه آوریل کاهش یافت. تداوم کاهش

این نسبت نیز میتواند به افزایش فعالیت بخش مسکن در ماههای بعدی منجر شود.

عمده ترین شاخصهای اقتصادی آمریکا

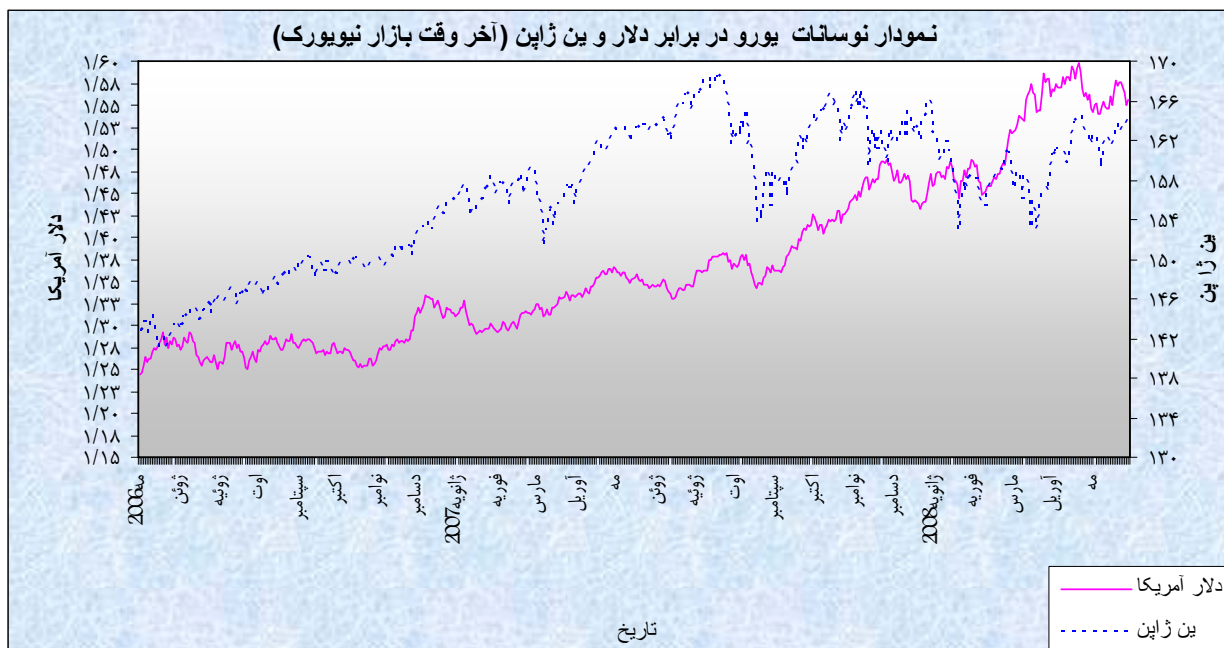
سال ۲۰۰۸				سال ۲۰۰۷								ماه	شاخصهای اقتصادی
آوریل	مارس	فوریه	ژانویه	دسامبر	نوامبر	اکتبر	سپتامبر	اوت	ژوئیه	ژوئن	مه		
	۵/۱	۴/۸	۴/۹	۵/۰	۴/۷	۴/۸	۴/۷	۴/۶	۴/۶	۴/۵	۴/۵	نرخ بیکاری (به درصد)	
	-۵۸/۲	-۶۱/۷	-۵۸/۹۶	-۵۷/۹	-۶۳/۱۲	-۵۷/۷۷	-۵۷/۱۲	-۵۶/۸۰	-۵۹/۰۰	-۵۹/۴۳	-۵۹/۱۶	موازنه تجاری (به میلیارد دلار)	
	-۰/۷	۰/۲	-۰/۷	۰/۱	۰/۳	-۰/۵	۰/۳	-۰/۱	۰/۶	۰/۶	-۰/۱	درصد تغییرات ماهانه تولیدات صنعتی	
	۳/۹	۴	۴	۴/۳	۴/۱	۳/۵	۲/۸	۲/۰	۲/۴	۲/۷	۲/۷	تغییر سالانه در شاخص قیمت مصرف کننده (به درصد)	
سه ماهه اول ۲۰۰۸			سه ماهه چهارم ۲۰۰۷			سه ماهه سوم ۲۰۰۷			سه ماهه دوم ۲۰۰۷			رشد سالانه تولید ناخالص داخلی (به درصد)	
۰/۹			۰/۶			۴/۹			۳/۸				

۲- منطقه یورو

الف - نوسانات یورو

در هفته گذشته یورو در برابر تمام ارزهای مورد بررسی به استثنای ین ژاپن تضعیف گردید. متوسط ارزش یورو در هفته گذشته نسبت به متوسط ارزش آن در هفته ماقبل در برابر دلار آمریکا ۰/۳۵ درصد کاهش یافت. به نرخهای آخر وقت بازار نیویورک، در هفته گذشته هر یورو در محدوده ۱/۵۷۶۹-۱/۵۵۰۳ دلار در نوسان بود. در هفته گذشته نوسانات ارزش یورو عمدتاً تحت تأثیر انتشار ارقام اقتصادی در اروپا و آمریکا، دورنمای نرخهای کلیدی بهره، کاهش قیمت نفت و برخی عوامل دیگر قرار داشت.

در هفته ای که گذشت انتشار ارقام قوی اقتصادی در آمریکا بویژه رشد قوی GDP در سه ماهه اول و همچنین افزایش فروش خانه های نوساز باعث شد تا بازار نسبت به بهبود شرایط اقتصادی در آمریکا امیدوار شود. در عین حال اظهارات ضد تورمی برخی از مقامات بانک فدرال، احتمال افزایش نرخهای بهره کلیدی در این کشور را



افزایش داد. قیمت های نفتی نیز سیر نزولی را می پیمود. تمام عوامل فوق باعث تقویت دلار امریکا در برابر تمام ارزهای اصلی به استثنای لیره انگلیس گردید. از سویی دیگر یورو بر خلاف دلار در شرایط متفاوتی قرار داشت. در هفته گذشته اعلام ضعف شاخص اطمینان تجاری فرانسه، کاهش غیر منتظره شاخص اعتماد مصرف کنندگان آلمان در ماه ژوئیه و کاهش خرده فروشی این کشور برای دومین ماه پیاپی در آوریل باعث افزایش نگرانی در خصوص وضعیت سلامت اقتصادی منطقه یورو گردید. با این حال نرخ بهره کلیدی بانک مرکزی اروپا از اوسط سال گذشته بدون تغییر در سطح ۴ درصد باقی مانده است و همچنان انتظار نمی رود که بانک مرکزی اروپا به منظور مقابله با کاهش رشد اقتصادی اقدام به کاهش نرخ بهره نماید. به نظر می رسد پس از انتشار شاخص تورم آلمان و شاخص وزنی تورم منطقه یورو در ماه مه که با افزایش همراه شدند، بانک مرکزی اروپا بر عزم خود در حفظ نرخ بهره کلیدی در سطح ۴ درصد مصمم تر شده باشد. هر چند تضعیف اقتصاد یورو باعث تضعیف پول این منطقه در برابر اکثر ارزهای عمده در هفته گذشته شد اما کم رنگ بودن احتمال کاهش نرخ بهره کلیدی توسط بانک مرکزی اروپا از کاهش بیش از پیش این ارز در برابر دلار کاست. لازم به ذکر است که به طور سنتی یورو و دلار امریکا ارزهای جانشین یکدیگر در معاملات توسط سرمایه گذاران محسوب می شوند. بنابراین دورنمای نرخ بهره بین این دو ارز نقش برجسته ای در تعیین برابری آنها ایفا می نماید.

ب- بازار پولی داخلی

سیستم پولی اروپا برای اینکه بتواند از پتانسیل های پول مشترک استفاده نماید، اقدام به طراحی سیستمهای پرداخت غیر نقدی متنوع و در عین حال هماهنگ به شرح ذیل نموده است:

۱- سیستم TARGET¹ که به دلیل استفاده از حداقل الزامات همگنی در سطح منطقه یورو از ۱۹ مه ۲۰۰۸ جای خود را به سیستم TARGET2 داد. این سیستم برای جابجایی مقادیر کلان یورویی از اعتبار

¹ Trans-European Automated Real-time Gross settlement Express Transfer system

بالایی برخوردار است. این سیستم پرداخت، بزرگترین سیستم از نظر حجم معاملات تحت پوشش در کل جهان برای یک پول واحد محسوب می شود.

۲- سیستم CCBM² که از مارس ۲۰۰۷ جایگزین سیستم CCBM شد. این سیستم مهمترین کانال برای استفاده از وثیقه ها (مانند اوراق قرضه دولتی) در عملیات بانک داری مرکزی در بین کشورهای منطقه یورو محسوب می شود.

۳- سیستم TARGET2-Securities یا T2S به منظور ادغام زیرساختهای بازار اوراق بهادار در ژوئیه ۲۰۰۶ تأسیس شد.

۴- سیستم SEPA³ به منظور پرداختهای جزئی شهروندان منطقه یورو ایجاد شده است تا بتوانند با یک حساب واحد و مجموعه واحدی از ابزارهای پرداخت اقدام به پرداختهای غیر نقدی (بدون استفاده از پول نقد) در هر نقطه از این منطقه نمایند.

به طور کلی می توان گفت هدف از اجرای این طرحها هماهنگ سازی جریان وجوه و اوراق بهاداری است که بین کشورهای عضو این اتحادیه پولی در حال گردش می باشد. اجرای این طرحها می تواند ادغام مالی بیشتر در این منطقه را به دنبال داشته باشد.

ج- اقتصاد داخلی

در هفته آینده برخی آمار و ارقام اقتصادی در منطقه یورو منتشر خواهند شد. انتظار می رود شرایط در هفته آینده متفاوت از آن چیزی باشد که در هفته گذشته شاهد آن بودیم. از بعد اقتصادی انتظار می رود که تولید ناخالص داخلی سه ماهه اول سال، در حدود ۰/۷ درصد رشد داشته باشد. رشد این متغیر در سه ماهه پایانی سال ۲۰۰۷ تنها ۰/۴ درصد بود. همین وضعیت در مورد رشد خرده فروشی منطقه یورو و تولیدات و سفارشات صنعتی آلمان

² Correspondent Central Banking Model

³ Single Euro Payments Area

بزرگترین اقتصاد منطقه یورو همگی برای ماه آوریل پیش بینی می شود. بنابراین به نظر میرسد که وضعیت اقتصادی منطقه یورو در هفته آینده فشار صعودی بر یورو وارد نماید. با این حال برابری یورو به دلار به وضعیت اقتصادی آمریکا نیز وابسته است. در حالی که اقتصاد آمریکا در هفته گذشته تأثیر بسیار مثبتی بر ارزش پول این کشور داشت اما تکرار این شرایط برای هفته آینده پیش بینی نمی شود. از سوی دیگر در منطقه یورو شاخص قیمت تولید کننده که شاخص پیشرو برای تورم محسوب میشود انتظار میرود که برای ماه آوریل با افزایش منتشر شود. این به معنی تداوم فشارهای تورمی در منطقه یورو و مصمم ماندن بانک مرکزی اروپا در حفظ نرخ های کلیدی بهره است که قرار است در هفته آینده در مورد آن تصمیم گیری شود. در صورتی که عوامل دیگری که هم اکنون قابل پیش بینی نیستند رخ ندهند، انتظار میرود که یورو در مقابل اکثر ارزهای مورد بررسی در هفته آینده بخصوص در نیمه نخست هفته تقویت گردد.

عمده ترین شاخصهای اقتصادی منطقه یورو

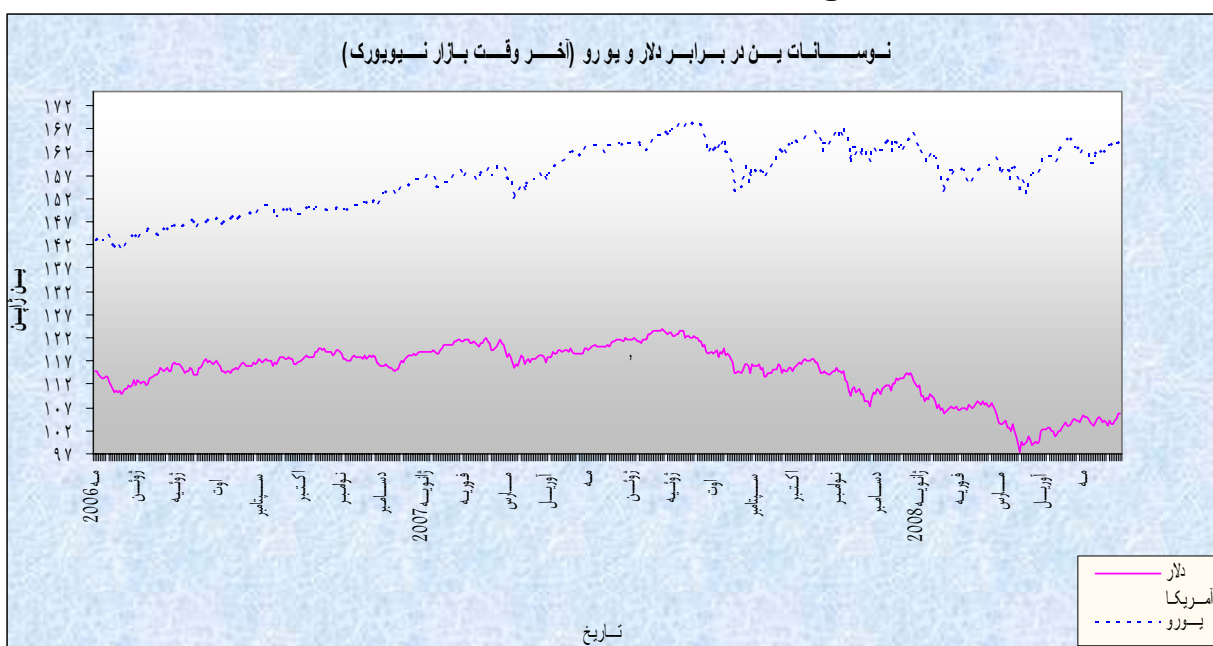
سال ۲۰۰۸			سال ۲۰۰۷									شاخصهای اقتصادی ماه
مه	آوریل	مارس	فوریه	ژانویه	دسامبر	نوامبر	اکتبر	سپتامبر	اوت	ژوئیه	ژوئن	
		۷/۱	۷/۱	۷/۱	۷/۲	۷/۲	۷/۲	۷/۳	۷/۴	۷/۴	۶/۹	نرخ بیکاری (به درصد)
			۱۸/۰۰	۹/۷۱	-۰/۹	۱۱/۴۶	۱۶/۴۱	۱۳/۲	۱۵/۷۳	۱۰/۴۸	۱۴/۴۹	موازنه تجاری (به میلیارد دلار)
		-۰/۲۰	۰/۳۵	۰/۷	-۰/۲	-۰/۴	-۰/۴	-۰/۸	۱/۲	۰/۷	۰/۰	درصد تغییرات ماهانه تولیدات صنعتی
۳/۶	۳/۳	۳/۶	۳/۳	۳/۲	۳/۱	۳/۱	۲/۶	۲/۱	۱/۷	۱/۸	۱/۹	تغییر سالانه در شاخص قیمت مصرف کننده (به درصد)
سه ماهه اول ۲۰۰۸			سه ماهه چهارم ۲۰۰۷			سه ماهه سوم ۲۰۰۷			سه ماهه دوم ۲۰۰۷			رشد سالانه تولید ناخالص داخلی (به درصد)
۲/۲			۲/۳			۲/۷			۲/۵			

۳- ژاپن

الف- نوسانات ین

در هفته گذشته، ین ژاپن در برابر تمام ارزهای عمده مورد بررسی از جمله دلار آمریکا تضعیف گردید. متوسط ارزش ین در برابر دلار در هفته قبل نسبت به متوسط آن در هفته ماقبل ۰/۹۶ درصد کاهش یافت. به نرخهای پایان وقت بازار نیویورک، در هفته گذشته هر دلار آمریکا در محدوده ۱۰۳/۴۴-۱۰۵/۵۷ ین معامله گردید.

نوسانات ارزش ین طی هفته گذشته، به طور عمده تحت تأثیر انتشار اخبار و گزارشهای اقتصادی، نوسانات بازار سهام، تصحیحات تکنیکی و برخی موارد دیگر قرار داشت. در روز دوشنبه شاخص بورس سهام توکیو (Nikkei) ۲ درصد کاهش پیدا کرد. در پی آن خرید ارزهای کم بازده و کم ریسک نظیر ین رونق گرفت. اما از سوی دیگر افزایش قابل ملاحظه قیمت نفت در هفته منتهی به ۲۳ مه و رسیدن آن به سطح ۱۳۵ دلار در هربشکه بسیاری از تحلیل گران را به این نتیجه رساند که فشارهای تورمی در آمریکا افزایش خواهد یافت و بدین ترتیب مسأله کاهش نرخهای بهره در سالجاری منتفی است و حتی ممکن است نرخ بهره افزایش یابد. ضمن آنکه بازار ارز توکیو در انتظار منتشر شدن



ارقام اقتصادی و سخنان مقامهای پولی آمریکا در طول هفته بود. شرایط فوق کمابیش در روز سه شنبه نیز بر بازار حکمفرما بود. لذا ارزش ین در برابر دلار در دو روز اول هفته ثابت بود. در روز چهارشنبه صادرکنندگان ژاپنی اقدام به فروش دلار نمودند. همچنین کارشناسان FBI در زمینه بررسی وب سایتهای متعلق به گروههای شبه نظامی اسلامگرا خبر دادند که گروه القاعده بزودی با ارسال ویدئویی خواهان حمله جهادگران با سلاحهای غیرمتعارف به مواضع غریبان خواهد شد. باتوجه به این عوامل ارزش ین در برابر دلار افزایش یافت. در روز پنجشنبه گزارش منتشره ای حکایت از آن داشت که سفارش کالاهای بادوام آمریکا در ماه آوریل بهتر از انتظارات بوده است. همچنین آقای Richard Fisher رئیس فدرال رزرو دالاس گفت که در صورت بدتر شدن شرایط تورمی، بانک مرکزی آمریکا احتمالاً نرخهای بهره را زودتر از موعد افزایش خواهد حتی اگر ضعف اقتصادی همچنان ادامه داشته باشد. قیمتهای نفت نیز در این روز به سیر نزولی خود ادامه داد و بورس سهام توکیو بیش از ۳ درصد رشد داشت. بنابه دلیل یادشده ین در برابر دلار تضعیف گردید. در روز جمعه، ادامه کاهش بهای نفت، تجدیدنظر صعودی در ارقام تولید ناخالص داخلی آمریکا در سه ماهه اول و افزایش نسبتاً زیاد بازده اوراق قرضه در آمریکا موجب پوشش کمبودهای دلاری از سوی معامله گران شد. اما در ادامه معاملات این روز با انجام تصحیحات تکنیکی، روند صعودی دلار برگشت نمود تانهایتاً ارزش ین در برابر این ارز در پایان وقت روز جمعه نسبت به روز کاری قبل تغییری نشان ندهد.

ب- بازار پولی

آقای Masaaki Shirakawa رئیس بانک مرکزی ژاپن گفت: بانکهای مرکزی در پیشبرد سیاستهای پولی نه تنها به تورم بلکه باید بطور همه جانبه ای به شرایط اقتصادی نیز توجه داشته باشند. به گفته وی، در صورتیکه تمرکز مسئولان پولی بیشتر بر روی نرخ تورم باشد این خطر وجود دارد که اصلاحات پولی لازم با تأخیر به وقوع بپیوندد. این اظهارات درحالی بیان شد که بانک مرکزی ژاپن در نشست هفته قبل خود (هفته منتهی به ۲۳ مه) با وجود قرار داشتن نرخ تورم در بالاترین سطح یکدهه گذشته خود، تصمیم گرفت بازهم نرخ بهره را بدون تغییر باقی گذارد. این اظهارات نشان می دهد که بانک مرکزی تنها در پی ثبات قیمتها نیست و کارکرد سیاستهای پولی را وسیعتر از این می بیند. لذا باید انتظار داشت که نرخ بهره طی ماههای آتی بازهم ثابت بماند و حتی امکان یک مرحله کاهش آن نیز وجود دارد.

ج- وضعیت اقتصادی

شاخص قیمت مصرف کننده - بدون احتساب قیمت مواد غذایی تازه- بطور ماهانه در ماه مارس ۰/۱ درصد افزایش و در ماه آوریل ۰/۳ درصد کاهش یافت. رشد سالانه این شاخص طی ماههای مذکور به ترتیب ۱/۲ و ۰/۹ درصد بود. علت اصلی این کاهش نرخ تورم، کاهش موقتی مالیات بر بنزین بوده است. تولیدات صنعتی در ماه مارس نسبت به ماه قبل ۳/۴ درصد کاهش و نسبت به ماه مشابه سال قبل ۰/۷ درصد افزایش داشت. رشد ماهانه و سالانه تولیدات در ماه آوریل نیز به ترتیب ۰/۳- و ۱/۸ درصد بود. افت ماهانه تولیدات در ماه آوریل بیشتر بواسطه افت تولیدات زیربخشهایی نظیر قطعات الکترونیکی، تجهیزات ارتباطاتی و اطلاعاتی و کاهش تقاضا برای رایانه شخصی و تلفن همراه بوده است. تعداد متقاضیان بیمه بیکاری در ماه آوریل نسبت به ماه قبل ۷۰ هزار نفر افزایش یافت و نرخ بیکاری نیز از ۳/۸ درصد در ماه مارس به ۴/۰ درصد در ماه آوریل رسید. میزان خرده فروشی در ماه آوریل نسبت به ماه مشابه سال قبل ۰/۱ درصد رشد داشت؛ درحالیکه انتظار می رفت ۰/۵ درصد رشد داشته

باشد. هرچند این ارقام رشد مطلوب نبود، اما این نهمین ماه متوالی است که خرده فروشی رشد نشان می دهد. بر همین اساس مسئولان اقتصادی ژاپن همچنان معتقدند علیرغم تأثیرات منفی موقتی افزایش بهای نفت و مواد غذایی بر مخارج مصرفی، این ارقام در مسیر رشد و بهبود قرار دارند. شاخص مدیران خرید بخش کارخانه ای از ۴۸/۶ در ماه آوریل به ۴۷/۷ در ماه مه کاهش پیدا کرد. این وضعیت نشان میدهد که بخش کارخانه ای با شتاب بیشتری در مسیر افت قرار دارد.

عمده ترین شاخصهای اقتصادی ژاپن

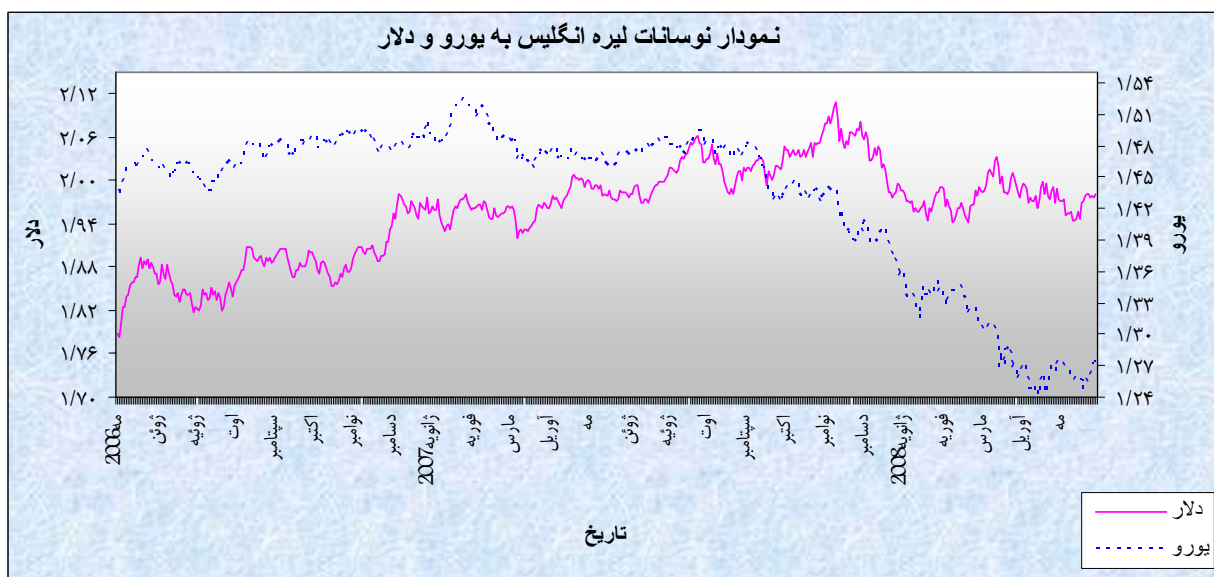
سال ۲۰۰۸				سال ۲۰۰۷								شاخصهای اقتصادی ماه
آوریل	مارس	فوریه	ژانویه	دسامبر	نوامبر	اکتبر	سپتامبر	اوت	ژوئیه	ژون	مه	
۴/۰	۳/۸	۳/۹	۳/۸	۳/۸	۳/۸	۴/۰	۴/۰	۳/۸	۳/۶	۳/۷	۳/۸	نرخ بیکاری (به درصد)
	۱۲/۴۱	۹/۶۶	۰/۸۰	۹/۲۷	۸/۴۰	۱۹/۲۳	۱۵/۳۷	۷/۶۴	۶/۴۶	۱۱/۰۳	۴/۰۶	موازنه تجاری (به میلیارد دلار)
-۰/۳	-۳/۴	۱/۶	-۲/۲	۱/۴	-۱/۶	۱/۷	-۱/۴	۳/۵	-۰/۴	۱/۳	-۰/۳	درصد تغییرات ماهانه تولیدات صنعتی
۰/۹	۱/۲	۱/۰	۰/۷	۰/۷	۰/۶	۰/۳	-۰/۲	-۰/۲	۰/۰	-۰/۲	۰/۰	تغییر سالانه در شاخص قیمت مصرف کننده (به درصد)
سه ماهه اول ۲۰۰۸			سه ماهه چهارم ۲۰۰۷			سه ماهه سوم ۲۰۰۷			سه ماهه دوم ۲۰۰۷			رشد سالانه تولید ناخالص داخلی (به درصد)
۳/۳			۲/۶			۱/۳			-۱/۸			

۴- انگلیس

الف- نوسانات لیره

در هفته گذشته، لیره انگلیس در برابر تمام ارزهای عمده مورد بررسی از جمله دلار آمریکا تقویت شد. متوسط ارزش لیره در برابر دلار در هفته قبل نسبت به متوسط آن در هفته ماقبل، ۰/۴۹ درصد افزایش یافت. به نرخهای پایان وقت بازار نیویورک، در هفته گذشته هر لیره در محدوده ۱/۹۸۲۱-۱/۹۷۵۲ دلار معامله گردید.

نوسانات ارزش لیره طی هفته گذشته، به طور عمده تحت تأثیر انتشار اخبار و گزارشهای اقتصادی، دورنمای نرخهای بهره و عوامل فنی قرار داشت. در روز دوشنبه بازار ارز لندن به مناسبت تعطیلات رسمی Memorial Day بسته بود و معاملات عملاً از روز سه شنبه آغاز گردید. در این روز نگرانیهای سرمایه گذاران از عوامل بشدت مخرب افزایش ناگهانی تورم و افت رشد اقتصادی که سبب بسته شدن دست بانک مرکزی بریتانیا در زمینه سیاستهای پولی گردیده است، باعث شد تا لیره در



مقابل دلار تضعیف شود. علاوه بر این گزارش منتشره ای حاکی از آن بود که قیمت‌های مسکن در انگلستان و ولز برای هشتمین ماه در ماه مه کاهش یافته است. این در حالیست که ارقام منتشره در روز سه‌شنبه حاکی از آن بود، که میزان وام‌های رهنی تأیید شده و آماده پرداخت برای خانه‌های نوساز در ماه آوریل نسبت به ماه آوریل نسبت به ماه مشابه سال قبل نزدیک به ۴۰ درصد کاهش یافته است. اما در مقابل بدلیل اندکی قویتر از حد انتظار بودن ارقام مربوط به خانه‌های نوساز فروشی در ایالات متحده و عقب نشینی قیمت‌های نفت از بالاترین سطح خود، دلار تقویت شد. در روز چهارشنبه نیز به همان دلایل روز قبل یعنی افت قیمت‌های نفت از نقطه اوج خود و کاهش اندک غیرمنتظره در سفارشات کالاهای بادوام ایالات متحده آمریکا باعث شد تا بطور کلی دلار در این روز تقویت گردد. به تبع این امر لیره نیز در مقابل دلار در این روز تضعیف شد. اما در نظرسنجی که توسط مؤسسه روتترز صورت گرفت، دیده شد که اکثر اقتصاددانان بر این باورند که تا پایان سال جاری بانک مرکزی اروپا نرخهای بهره خود را از رقم ۴ درصد کاهش خواهد داد. بدنبال این امر لیره در مقابل یورو تقویت شد. اما علیرغم افزایش لیره در مقابل یورو، لیره کماکان تحت تأثیر نگرانیها در خصوص کندی رشد اقتصادی بریتانیا و افزایش تورم باقی ماند. در ماه آوریل سفارشات جدید برای کالاهای کارخانه‌ای بادوام ایالات متحده ۰/۵ درصد کاهش یافت این در حالی بود که رقم یک درصد کاهش برای شاخص مذکور پیش‌بینی میشد که این امر باعث تقویت دلار شد و این را می‌توان به عنوان علائمی از بهبود اقتصادی و فروکش کردن بحران مالی اخیر به حساب آورد. در روز پنج‌شنبه گزارش منتشره‌ای حکایت از آن داشت که قیمت مسکن انگلیس در ماه مه ۲/۵ درصد کاهش داشت که این میزان کاهش در نوع خود بی‌سابقه بوده است. از سوی دیگر، شاخص اعتماد مصرف‌کننده و نرخ بیکاری آلمان منتشر گردید که مطلوب ارزیابی نشد. در روز جمعه گزارش منتشره ای حاکی از آن بود که شاخص اعتماد

مصرف کننده انگلیس در ماه مه به پایین ترین سطح خود از سال ۱۹۹۰ تاکنون رسیده است. از سوی دیگر، ارقام ضعیف منتشره در منطقه یورو و ترقی دلار جو منفی را برای یورو به همراه داشت. با توجه به کلیه موارد یاد شده در دو روز آخر هفته لیره در برابر دلار تضعیف و در برابر یورو تقویت گردید.

ب- بازار پولی

قرار است کمیته سیاستگذاری پولی بانک مرکزی در هفته آینده برگزار شود. در یک نظرسنجی به عمل آمده از ۷۱ اقتصاددان، تنها ۲ نفر پیش‌بینی نمودند که در این نشست نرخ بهره کاهش خواهد یافت. اما به هر حال ۴۰ نفر از پرسش شوندگان انتظار داشتند که با توجه به کندی رشد اقتصادی، تا پایان سپتامبر یکبار دیگر نرخهای بهره کاهش یابد. رشد اقتصادی انگلیس در سه ماهه اول ۰/۴ درصد بود که این پایین ترین نرخ رشد در نوع خود طی سه سال گذشته بوده است. انتظار میرود که نرخ رشد اقتصادی در سال جاری با افت شدیدی نسبت به سال قبل مواجه شود. در واکنش به همین نگرانیها بود که در دسامبر گذشته سیاستهای پولی انبساطی آغاز گردید و با ۳ مرحله کاهش - که آخرین آن در ماه آوریل رخ داد - نرخ بهره کلیدی به ۵/۰ درصد رسید.

ج - وضعیت اقتصادی

تعداد وامهای رهنی تأیید شده و آماده پرداخت از ۳۵۵۴۶ مورد در ماه مارس به رقم ۳۸۷۰۴ مورد در ماه آوریل افزایش یافت. که این رقم نسبت به ماه مشابه سال قبل ۳۹/۴ درصد کاهش نشان میدهد. افت قیمت مسکن و اعمال شرایط و ضوابط سختگیرانه تر توسط بانکها و دیگر مؤسسات مالی جهت پرداخت وام به متقاضیان از دلایل اصلی افت ارقام فوق می باشد. شاخص اعتماد مصرف کننده از ۲۴- در ماه آوریل ۲۹- در ماه مه کاهش یافت که این پایین ترین رقم برای شاخص مذکور از سال ۱۹۹۰ تاکنون بوده است. کلیه عناصر تشکیل دهنده این شاخص شامل وضعیت مالی اشخاص، اوضاع اقتصادی و وضعیت خرید اقلام عمده در ماه مه نسبت به ماه قبل کاهش داشته اند.

عمده ترین شاخصهای اقتصادی انگلیس

سال ۲۰۰۸				سال ۲۰۰۷								ماه	شاخصهای اقتصادی
آوریل	مارس	فوریه	ژانویه	دسامبر	نوامبر	اکتبر	سپتامبر	اوت	ژوئیه	ژوئن	مه		
۲/۵	۲/۵	۲/۵	۲/۵	۲/۵	۲/۵	۲/۵	۲/۶	۲/۶	۲/۷	۲/۷	۲/۷	نرخ بیکاری (به درصد)	
	-۱۴/۸۸	-۱۴/۹۰	-۱۵/۶۱	-۱۵/۲۶	-۱۶/۳۸	-۱۵/۰۴	-۱۶/۷۲	-۱۳/۹۵	-۱۵/۰۸	-۱۲/۹۹	-۱۲/۷۸	موازنه تجاری (به میلیارد دلار)	
	-۰/۵	۰/۳	-۰/۱	۰	-۰/۱	۰/۵	-۰/۴	۰/۱	-۰/۱	۰/۰	۰/۶	درصد تغییرات ماهانه تولیدات صنعتی	
۳	۲/۵	۲/۵	۲/۲	۲/۱	۲/۱	۲/۱	۱/۸	۱/۸	۱/۹	۲/۴	۲/۵	تغییر سالانه در شاخص قیمت مصرف کننده (به درصد)	
سه ماهه اول ۲۰۰۸			سه ماهه چهارم ۲۰۰۷			سه ماهه سوم ۲۰۰۷			سه ماهه دوم ۲۰۰۷			رشد سالانه تولید ناخالص داخلی (به درصد)	
۲/۵			۲/۸			۳/۳			۳/۲				

۵ - طلا

متوسط قیمت طلا در هفته گذشته نسبت به متوسط قیمت آن در هفته ماقبل در بازار نیویورک ۲/۸۹ درصد کاهش داشت. به نرخهای آخر وقت بازار مذکور، در هفته گذشته قیمت هر اونس طلا در محدوده ۹۰۷/۷۰-۸۷۸/۵۵ دلار، در نوسان بود.

نوسانات قیمت طلا در هفته گذشته، عمدتاً تحت تأثیر نوسانات قیمت نفت، نوسانات دلار و برخی از موارد دیگر قرار داشت. در روز دوشنبه بازارهای طلا در لندن و نیویورک تعطیل بودند. اما در سه روز بعدی هفته، قیمت نفت خام سیر نزولی و ارزش دلار سیر صعودی را می‌پیمود. احتمال ادامه کاهش نرخهای بهره کلیدی آمریکا نیز تقریباً منفی به نظر می‌رسید. نگرانی نسبت به دورنمای بازارهای مالی کاهش یافته و شاخص‌های قیمت سهام در آمریکا، اروپا و ژاپن در حال افزایش بود. مازاد حساب طلای سوداگران نیز در سطح بالایی قرار داشت و انتظار می‌رفت که

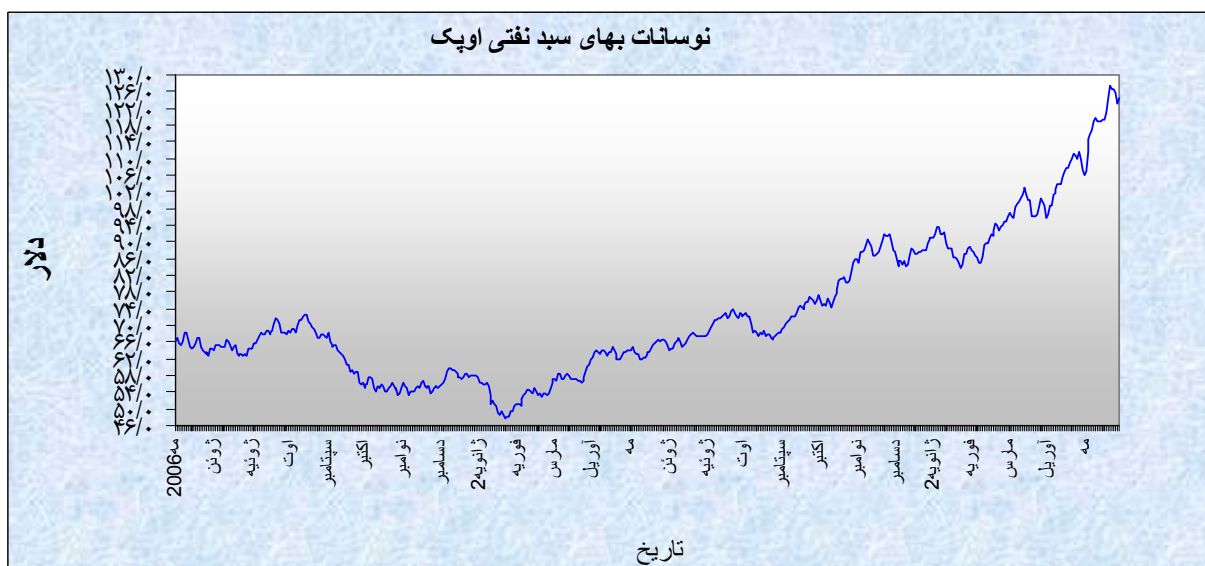


با پایان یافتن دوران سیر نزولی ارزش دلار، فروش های سوداگرانه طلا شروع شود. حتی شایعاتی از استقراض و پیش فروش طلا توسط تولیدکنندگان نیز منتشر شد. شرکت Newmont Mining، بزرگترین تولیدکننده طلا در جهان، نیز اعلام کرد که استخراج طلا توسط این شرکت در غنا در سال جاری میلادی نسبت به سال ماقبل به شدت افزایش خواهد یافت. تقاضای فیزیکی برای طلا نیز پس از آنکه قیمت طلا در ۲۲ ماه مه به سطح هر اونس ۹۳۵/۰ دلار رسید، کاهش یافت. کاهش شدید هفته گذشته قیمت طلا نیز سبب تأخیر تصمیم بسیاری از خریداران بالقوه فیزیکی طلا به خرید این فلز قیمتی شد. احتمالاً آنها تا زمانیکه نسبت به از سرگیری افزایش قیمت طلا مطمئن نشوند، اقدام به خرید این فلز قیمتی نخواهند کرد. علاوه بر آن معمولاً در سه ماهه سوم سال، به دلیل فقدان جشن ها در هند، تقاضای فیزیکی برای طلا بسیار محدود خواهد بود. موارد مذکور سبب شد تا در روزهای سه شنبه، چهارشنبه و پنجشنبه گذشته قیمت طلا به شدت کاهش یابد. در روز جمعه ضعف دلار و افزایش قیمت نفت، موجب تقویت قیمت طلا شد.

۶- نفت

متوسط بهای نفت خام پایه آمریکا در هفته گذشته نسبت به متوسط آن در هفته ماقبل ۱/۵۳ درصد کاهش یافت. به نرخهای پایان وقت بازار نیویورک، در هفته گذشته هر بشکه نفت خام پایه آمریکا در محدوده ۱۳۱/۰۳-۱۲۷/۳۵ دلار معامله گردید.

نوسانات بهای نفت خام طی هفته گذشته به طور عمده تحت تأثیر انتشار اخبار



سیاسی - اقتصادی، عوامل فنی و برخی موارد دیگر قرار داشت. در روز دوشنبه بازار نفت نیویورک به مناسبت تعطیلات Memorial Day بسته بود. در روز سه شنبه گزارش منتشره ای حاکی از آن بود که فروش خانه های نوساز در آمریکا در ماه آوریل رشد غیر منتظره ای داشته است. انتشار این گزارش امیدوارکننده در حالی صورت گرفت که نگرانیهای جدی نسبت به اقتصاد منطقه یورو وجود داشت. در نتیجه دلار در برابر یورو تقویت شد. همچنین اخبار منتشره نشان می داد که طی هفته ماقبل (هفته منتهی به ۲۳ مه) با رسیدن قیمت های نفت به سطح ۱۳۵ دلار در هر بشکه، در برخی کشورهای آسیایی نظیر اندونزی، سریلانکا، تایوان و بنگلادش، دولت اقدام به کاهش یارانه سوخت نموده است. این اقدام که ممکن است از سوی کشورهای دیگر نیز دنبال شود طبعاً بر تقاضا برای نفت و فرآورده های نفتی تأثیر منفی خواهد داشت. بر اساس گزارش منتشره ای در آمریکا شاخص اعتماد مصرف کننده این کشور در ماه مه به پایین ترین سطح خود طی ۱۶ سال گذشته رسیده است. کارشناسان دلیل این امر را افت قیمت مسکن و رشد قیمت بنزین دانستند. مجموع موارد یاد شده موجب شد که قیمت نفت در اولین روز هفته سیر نزولی بییابد. در روز چهارشنبه، پیشاپیش انتشار ارقام هفتگی موجودی انبار نفت آمریکا پیش بینی بازار بر این بود که ذخایر بنزین این کشور با کاهش مواجه شده است. در نتیجه بهای این فرآورده ترقی یافت. از سوی دیگر، شورشیان نیجریه اعلام کردند در روز پنج شنبه که مصادف با پایان اولین سال ریاست جمهوری Umaru Yar'Adua می باشد اقدام به یک سری بمب گذاری خودروها خواهند نمود. پیش از این در روز دوشنبه نیز شورشیان نیجریه اقدام به انفجار یک خط لوله متعلق به شرکت Royal Dutch Shell نموده بودند که موجب کاهش عرضه نفت شده بود. بنا به دلایل فوق بهای نفت در این روز افزایش نشان داد. در روز پنج شنبه گزارش هفتگی اداره کل اطلاعات انرژی آمریکا از وضعیت موجودی انبار نفت و فرآورده های عمده نفتی این کشور به شرح جدول صفحه بعد منتشر گردید:

جدول ۱- موجودی انبار نفت آمریکا

تولیدات	موجودی انبار در هفته منتهی به ۲۰۰۸/۰۵/۲۳ (ارقام به میلیون بشکه)	درصد تغییر نسبت به هفته ماقبل	درصد تغییر نسبت به مدت مشابه سال قبل
نفت خام	۳۱۱/۶	-۲/۷۵	-۹/۷۳
نفت حرارتی و دیزل	۱۰۹/۴	۱/۴۸	-۱۱/۵۶
بنزین	۲۰۶/۲	-۱/۵۳	۲/۵۴

بر اساس این گزارش، موجودی انبار نفت خام در هفته منتهی به ۲۳ مه نسبت به هفته ماقبل آن ۸/۸ میلیون بشکه کاهش یافت که این شدیدترین کاهش در نوع خود از سپتامبر ۲۰۰۴ تاکنون بوده است. علیرغم این کاهش شدید و غیرمنتظره، معامله گران توجه چندانی به ارقام فوق ننموده و بیشتر توجه آنان به دلیل شروع ایام مسافرت و افزایش تردد خودروها معطوف به بنزین بود که گزارش مذکور نشان می داد تقاضا برای این فرآورده تغییری نداشته است. این عامل به همراه تقویت دلار موجب کاهش بهای نفت گردید. در روز جمعه پوشش کمبودها از سوی معامله گران به همراه ضعف دلار موجب ترقی بهای نفت شد.

جدول ۲- قیمت نفت خام در هفته منتهی به ۳۰ مه ۲۰۰۸

عنوان	روزهای هفته	دوشنبه ۲۶ مه	سه شنبه ۲۷ مه	چهارشنبه ۲۸ مه	پنجشنبه ۲۹ مه	جمعه ۳۰ مه	متوسط هفته
نفت برنت	۱۳۳/۰۴	□□□□□□	۱۳۰/۹۳	۱۲۶/۸۹	۱۲۷/۷۸	□□□□□□	
نفت پایه آمریکا	تعطیل	□□□□□□	۱۳۱/۰۳	۱۲۶/۶۲	۱۲۷/۳۵	□□□□□□	
نفت اوپک	۱۲۶/۵۷	□□□□□□	□□□□□□	□□□□□□	□□□□□□	□	