



بانک مرکزی جمهوری اسلامی ایران
مدیریت کل آمارهای اقتصادی
اداره آمار اقتصادی
دایره شاخص بهای کالاهای وارداتی و صادراتی

شاخص بهای کالاهای صادراتی در ایران

مرداد ماه ۱۳۸۷

(۱۰۰ = ۱۳۷۶)


« نقل مطالب فقط با ذکر ماخذ مجاز است »

شهریور ماه ۱۳۸۷


www.cbi.ir


بسمه تعالی


درصد تغییر شاخص کل بهای کالاهای صادراتی در ایران ($1376=100$)


افزایش 


ثابت 


کاهش 


تیر ماه ۱۳۸۷ نسبت به ماه قبل 
۰/۴


مرداد ماه ۱۳۸۷ نسبت به ماه قبل 
۷/۴

تیر ماه ۱۳۸۷ نسبت به ماه
مشابه سال قبل 
۲۴/۲

مرداد ماه ۱۳۸۷ نسبت به ماه
مشابه سال قبل 
۳۳/۶

چهار ماه اول سال ۱۳۸۷ نسبت به دوره
مشابه سال قبل 
۲۳/۸


پنج ماه اول سال ۱۳۸۷ نسبت به دوره
مشابه سال قبل 
۲۵/۸

دوازده ماه منتهی به مرداد ماه ۱۳۸۷ نسبت به
دوازده ماه منتهی به مرداد ماه ۱۳۸۶ 
۲۱/۰

خلاصه نتایج شاخص بهای کالاهای صادراتی در ایران

مرداد ماه ۱۳۸۷

(۱۳۷۶=۱۰۰)

افزایش 

ثابت 

کاهش 

درصد تغییر نسبت به

| | ماه مشابه سال قبل | ماه قبل | گروه |
|--|--|--|---|
| | ۳۳/۶  | ۷/۴  | شاخص کل |
| | | | گروه‌های اصلی : |
| | ۳۲/۹  | ۰/۵  | ۱- محصولات حیوانی |
| | ۲۰/۲  | ۱/۲  | ۲- محصولات نباتی |
| | ۱۲۲/۱  | ۱/۶  | ۳- چربی‌ها و روغن‌های حیوانی و نباتی |
| | ۵۱/۷  | ۲۰/۶  | ۴- محصولات صنایع غذایی، نوشابه‌ها و توتون |
| | ۱۵/۴  | ۸/۰  | ۵- محصولات معدنی |
| | ۸۱/۵  | ۲۹/۲  | ۶- محصولات صنایع شیمیایی و صنایع وابسته |
| | ۱۴/۰  | ۹/۶  | ۷- مواد پلاستیک و کائوچو و مصنوعات آنها |
| | ۹/۳  | ۱/۶  | ۸- پوست و چرم و محصولات چرمی |
| | ۴۵/۸  | ۱/۹  | ۹- چوب و اشیای چوبی |
| | ۲۴/۷  | ۱۳/۶  | ۱۰- مواد نسجی و مصنوعات از این مواد |
| | ۲/۹  | ۰/۰  | ۱۱- انواع کفش |
| | ۱۰/۶  | ۲/۸  | ۱۲- مصنوعات ساخته شده از انواع سنگ |
| | ۳۱/۶  | ۰/۱  | ۱۳- فلزات معمولی و مصنوعات آنها |
| | ۲/۷  | ۱/۲  | ۱۴- ماشین‌آلات مکانیکی و ادوات برقی |
| | ۳/۹  | ۰/۲  | ۱۵- وسایل نقلیه زمینی و تجهیزات ترابری |
| | ۱۵/۱  | ۰/۸  | ۱۶- دستگاه‌های اپتیک، دقت‌سنجی و پزشکی |

شاخص بهای کالاهای صادراتی در ایران

مرداد ماه ۱۳۸۷

(۱۰۰ = ۱۳۷۶)

شاخص بهای کالاهای صادراتی در ایران در مرداد ماه ۱۳۸۷ به عدد ۷۲۳/۰ رسیده که نسبت به ماه قبل* معادل ۷/۴ درصد و نسبت به ماه مشابه سال قبل برابر ۳۳/۶ درصد افزایش داشته است (جدول شماره ۱ و ۴).

شاخص مذکور طی پنج ماه اول سال ۱۳۸۷ نسبت به دوره مشابه سال قبل به میزان ۲۵/۸ درصد افزایش یافت (جدول شماره ۴).

شاخص بهای کالاهای صادراتی در ایران طی دوازده ماه منتهی به مرداد ماه ۱۳۸۷ نسبت به دوازده ماه منتهی به مرداد ماه ۱۳۸۶ برابر ۲۱/۰ درصد افزایش نشان می دهد (جدول شماره ۴).

در مرداد ماه ۱۳۸۷، افزایش شدید بهای اسید سولفوریک به میزان ۵۶۰/۲ درصد سهم بسزایی در افزایش شاخص بهای کالاهای صادراتی معادل ۷/۴ درصد داشت (شایان ذکر است که کالای مذکور از تیر ماه ۱۳۸۶ تاکنون صادرات نداشته است، بنابراین افزایش قیمت کالای مذکور نسبت به تیر ماه سال گذشته بوده است). ضمناً در ماه مورد گزارش، شاخص بهای تعدادی از اقلام نظیر فرش پشمی دستباف به میزان ۱۷/۶ درصد، آمونیاک ۲۶/۰ درصد، آهن کلاف گرم ۴/۰ درصد، پسته ۱/۸ درصد، اتیلن و پروپیلن ۵/۷ درصد، سالامبور گوسفندی ۱/۶ درصد، انواع پوشاک ۱/۵ درصد، سیمان ۵/۱ درصد، ماکارونی ۱/۷ درصد، قیر ۱/۶ درصد، کاشی و سرامیک ۳/۸ درصد، زیره سبز ۴/۴ درصد، سیم و کابل ۱/۴ درصد، رنگ های ساختمانی ۱۳/۶ درصد، روغن های هیدروژنه ۱/۶ درصد و کشمش ۲/۵ درصد افزایش داشت. در این ماه، شاخص بهای اقلام پروپان

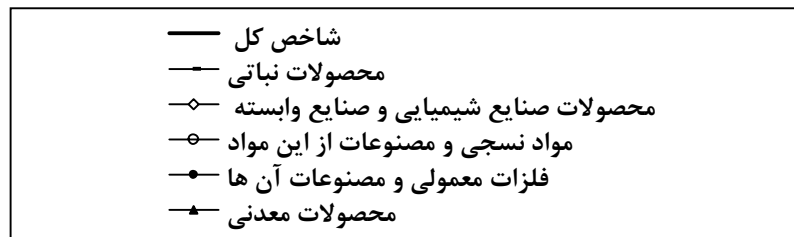
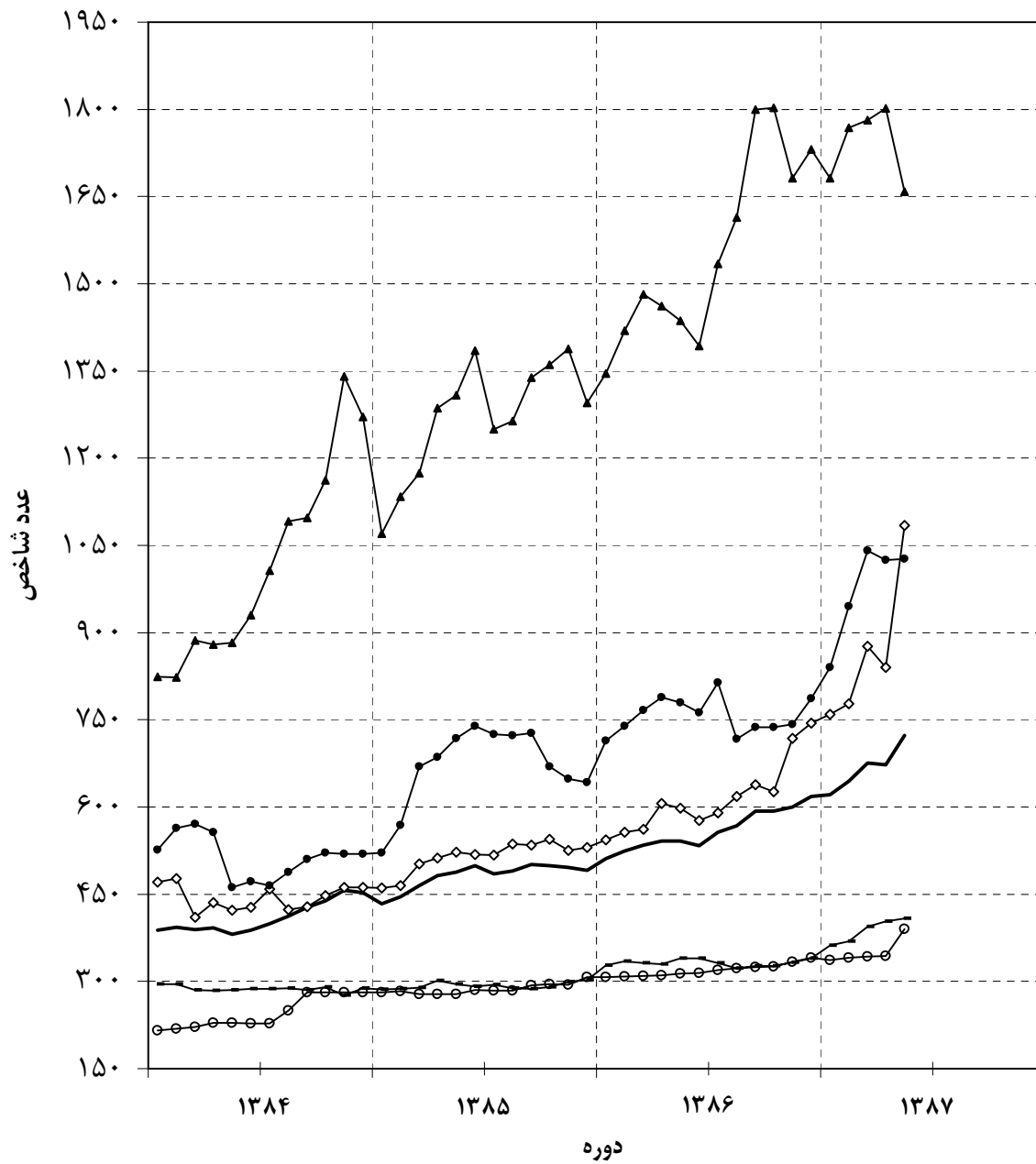
* لازم به ذکر است که محاسبات شاخص بهای کالاهای صادراتی ریالی می باشد و در ماه مورد گزارش نسبت به ماه قبل، نرخ دلار معادل ۱/۶ درصد افزایش و نرخ یورو ۰/۸ درصد کاهش داشته است.

۹/۶ درصد، بوتان ۱۱/۴ درصد، مس ۵/۷ درصد، کنسانتره اکسید روی ۱۵/۶ درصد، بنزن ۱/۶ درصد، انواع لاستیک خودرو ۳/۲ درصد، روده گوسفندی رتبه بندی شده ۰/۸ درصد و زعفران ۱/۴ درصد کاهش یافت.

در مرداد ماه ۱۳۸۷ نسبت به ماه مشابه سال قبل، شاخص قیمت گروه‌های محصولات حیوانی به میزان ۳۲/۹ درصد، محصولات نباتی ۲/۲ درصد، چربی‌ها و روغن‌های حیوانی و نباتی ۱۲۲/۱ درصد، محصولات صنایع غذایی، نوشابه‌ها و توتون ۵۱/۷ درصد، محصولات معدنی ۱۵/۴ درصد، محصولات صنایع شیمیایی و صنایع وابسته ۸۱/۵ درصد، مواد پلاستیک و کائوچو و مصنوعات آن‌ها ۴/۰ درصد، پوست و چرم و محصولات چرمی ۳/۳ درصد، چوب و اشیای چوبی ۴۵/۸ درصد، مواد نسجی و مصنوعات از این مواد ۲۴/۷ درصد، انواع کفش ۲/۹ درصد، مصنوعات ساخته شده از انواع سنگ ۱۰/۶ درصد، فلزات معمولی و مصنوعات آن‌ها ۱/۶ درصد، ماشین‌آلات مکانیکی و ادوات برقی ۲/۷ درصد، وسایل نقلیه زمینی و تجهیزات ترابری ۳/۹ درصد و دستگاه‌های اپتیک، دقت‌سنجی و پزشکی ۵/۱ درصد افزایش داشته است. (جدول شماره ۱ و ۴).

شاخص بهای کالاهای صادراتی در ایران

(۱۳۷۶ = ۱۰۰)



جدول شماره ۱
شاخص بهای کالاهای صادراتی در ایران
اعداد شاخص و درصد تغییر آن ها
مرداد ماه ۱۳۸۷
(۱۳۷۶=۱۰۰)

| درصد تغییر | | | | عدد شاخص مرداد ماه ۱۳۸۷ | ضریب اهمیت سال پایه | گروه |
|------------------------|-------------------|------------------------|-------------------|-------------------------------|---------------------------|---|
| مرداد ماه ۱۳۸۶ نسبت به | | مرداد ماه ۱۳۸۷ نسبت به | | | | |
| ماه قبل | ماه مشابه سال قبل | ماه قبل | ماه مشابه سال قبل | | | |
| ۱۱/۰ | -۰/۱ | ۳۳/۶ | ۷/۴ | ۷۲۳/۰ | ۱۰۰/۰۰ | شاخص کل گروه‌های اصلی و منتخب فرعی*: |
| -۵/۸ | -۰/۹ | ۳۲/۹ | -۰/۵ | ۷۱۰/۵ | ۱/۸۵ | ۱- محصولات حیوانی |
| ۱۵/۱ | ۳/۲ | ۲۰/۲ | ۱/۲ | ۴۰۸/۴ | ۱۱/۴۰ | ۲- محصولات نباتی |
| ۰/۰ | ۰/۰ | ۰/۰ | ۰/۰ | ۵۴۵/۳ | ۰/۴۷ | سبزی‌ها و نباتات ریشه‌ای و بوته‌ای |
| ۶/۸ | ۲/۳ | ۲۲/۲ | ۱/۴ | ۳۷۸/۹ | ۹/۸۵ | میوه‌های خوراکی |
| ۱۹۹/۷ | ۱۲/۸ | ۱۲/۵ | ۰/۶ | ۶۵۲/۰ | ۰/۸۱ | چای، قهوه و ادویه |
| ۰/۳ | ۰/۰ | ۴۸/۶ | -۰/۸ | ۲۴۸/۷ | ۰/۱۵ | دانه‌ها و میوه‌های روغن‌دار |
| ۱۷/۶ | ۰/۲ | ۱۲۲/۱ | ۱/۶ | ۶۸۷/۳ | ۰/۴۳ | ۳- چربی‌ها و روغن‌های حیوانی و نباتی |
| ۳/۹ | ۰/۱ | ۵۱/۷ | ۲۰/۶ | ۶۸۱/۶ | ۸/۸۷ | ۴- محصولات صنایع غذایی، نوشابه‌ها و توتون |
| ۹/۸ | -۱/۷ | ۱۵/۴ | -۸/۰ | ۱۶۵۸/۲ | ۹/۶۹ | ۵- محصولات معدنی |
| ۱۴/۵ | -۱/۴ | ۸۱/۵ | ۲۹/۲ | ۱۰۸۴/۷ | ۱۵/۵۷ | ۶- محصولات صنایع شیمیایی و صنایع وابسته |
| ۶۴/۰ | -۲/۷ | ۲۸۹/۴ | ۸۴/۹ | ۳۰۰۴/۲ | ۲/۵۴ | محصولات شیمیایی غیر آلی |
| ۱/۰ | -۲/۴ | ۱۹/۵ | -۰/۵ | ۸۳۲/۹ | ۴/۷۸ | محصولات شیمیایی آلی |
| ۰/۳ | ۰/۰ | ۲۹/۶ | ۱۳/۶ | ۱۸۴/۵ | ۰/۲۳ | عصاره دباغی و رنگرزی |
| ۷/۸ | ۲/۰ | ۱۷/۱ | ۱/۱ | ۳۴۹/۱ | ۱/۴۸ | محصولات آلی و فرآورده برای شستشو |
| ۱۱/۰ | -۰/۱ | ۳۳/۶ | ۷/۴ | ۷۲۰/۸ | ۶/۳۷ | محصولات گوناگون صنایع شیمیایی |
| ۰/۸ | ۰/۱ | ۱۴/۰ | ۹/۶ | ۴۰۲/۵ | ۳/۶۳ | ۷- مواد پلاستیک و کائوچو و مصنوعات آن‌ها |
| ۲۹/۴ | ۱۰/۰ | ۹/۳ | ۱/۶ | ۵۱۸/۸ | ۳/۴۹ | ۸- پوست و چرم و محصولات چرمی |
| ۹۲/۱ | -۳/۴ | ۴۵/۸ | ۱/۹ | ۸۶۰/۹ | ۰/۲۹ | ۹- چوب و اشیای چوبی |
| ۱۲/۶ | ۰/۹ | ۲۴/۷ | ۱۳/۶ | ۳۹۰/۲ | ۲۷/۷۳ | ۱۰- مواد نسجی و مصنوعات از این مواد |
| ۱۴/۷ | ۰/۰ | ۰/۰ | ۰/۰ | ۲۲۴/۱ | ۱/۳۱ | الیاف نسجی طبیعی و مصنوعات آن |
| ۰/۰ | ۰/۰ | ۰/۰ | ۰/۰ | ۲۱۴/۰ | ۱/۰۰ | الیاف نسجی مصنوعی و مصنوعات آن |
| ۱۳/۹ | ۱/۰ | ۲۷/۸ | ۱۵/۸ | ۳۹۹/۸ | ۲۳/۵۵ | فرش و مصنوعات فرش بافی |
| ۴/۸ | ۱/۳ | ۱۱/۴ | ۱/۵ | ۴۷۹/۹ | ۱/۸۷ | لباس و متفرعات لباس |
| -۰/۳ | ۰/۰ | ۲/۹ | ۰/۰ | ۳۲۰/۷ | ۲/۰۹ | ۱۱- انواع کفش |
| ۸/۸ | ۰/۳ | ۱۰/۶ | ۲/۸ | ۳۵۴/۵ | ۱/۵۶ | ۱۲- مصنوعات ساخته شده از انواع سنگ |
| ۸/۷ | -۱/۰ | ۳۱/۶ | ۰/۱ | ۱۰۲۶/۶ | ۹/۸۲ | ۱۳- فلزات معمولی و مصنوعات آن‌ها |
| ۷/۵ | -۱/۳ | ۵۵/۳ | ۳/۷ | ۱۰۰۹/۷ | ۶/۳۳ | انواع آهن، چدن و فولاد |
| ۱۰/۵ | -۰/۸ | ۳/۹ | -۵/۷ | ۱۱۶۹/۳ | ۳/۰۹ | مس |
| -۴/۶ | ۲/۲ | ۱۳/۳ | ۲/۰ | ۱۹۲/۴ | ۰/۴۰ | آلومینیوم |
| ۵۲/۵ | ۰/۰ | ۲/۷ | ۱/۲ | ۶۶۸/۳ | ۰/۷۲ | ۱۴- ماشین‌آلات مکانیکی و ادوات برقی |
| ۳/۶ | ۰/۱ | ۳/۹ | -۰/۲ | ۲۱۳/۸ | ۱/۱۲ | ۱۵- وسایل نقلیه زمینی و تجهیزات ترابری |
| ۲۶/۰ | ۱۲/۴ | ۱۵/۱ | ۰/۸ | ۵۰۸/۶ | ۰/۷۶ | ۱۶- دستگاه‌های اپتیک، دقت‌سنجی و پزشکی |

* برخی از گروه‌ها و زیرگروه‌ها در این جدول ذکر نگردیده است، لذا جمع ضرایب اهمیت برخی از زیرگروه‌ها با ضریب اهمیت گروه و مجموع ضرایب اهمیت گروه‌ها با ضریب اهمیت کل اندکی تفاوت دارد.

جدول شماره ۲
شاخص بهای کالاهای صادراتی در ایران
اعداد شاخص کل و گروه‌های اصلی
(۱۳۷۶=۱۰۰)

| پوست و چرم و محصولات چرمی | مواد پلاستیک و کائوچو و مصنوعات آنها | محصولات صنایع شیمیایی و صنایع وابسته | محصولات معدنی | محصولات صنایع غذایی، نوشابه‌ها و توتون | چربی‌ها و روغن‌های حیوانی و نباتی | محصولات نباتی | محصولات حیوانی | شاخص کل | گروه |
|---------------------------|--------------------------------------|--------------------------------------|---------------|--|-----------------------------------|---------------|----------------|---------|-------------|
| | | | | | | | | | دوره |
| ۱۰۰/۰ | ۱۰۰/۰ | ۱۰۰/۰ | ۱۰۰/۰ | ۱۰۰/۰ | ۱۰۰/۰ | ۱۰۰/۰ | ۱۰۰/۰ | ۱۰۰/۰ | ۱۳۷۶ |
| ۱۰۵/۹ | ۱۱۹/۷ | ۱۲۵/۸ | ۱۶۲/۶ | ۱۳۷/۹ | ۱۳۷/۳ | ۱۰۳/۹ | ۱۲۵/۴ | ۱۲۲/۲ | ۱۳۷۷ |
| ۱۸۳/۸ | ۱۹۴/۲ | ۱۶۸/۸ | ۳۷۳/۴ | ۲۰۳/۴ | ۲۰۵/۰ | ۲۱۰/۱ | ۲۲۲/۹ | ۱۹۵/۳ | ۱۳۷۸ |
| ۲۸۲/۱ | ۲۰۶/۹ | ۱۹۶/۰ | ۴۹۲/۴ | ۲۳۰/۹ | ۱۸۱/۴ | ۲۲۵/۳ | ۲۸۸/۱ | ۲۲۹/۸ | ۱۳۷۹ |
| ۳۶۹/۱ | ۲۰۸/۱ | ۲۱۲/۹ | ۴۸۷/۹ | ۲۳۵/۹ | ۱۶۵/۳ | ۲۱۶/۱ | ۳۲۵/۰ | ۲۳۲/۸ | ۱۳۸۰ |
| ۳۶۵/۶ | ۲۱۳/۲ | ۲۴۳/۸ | ۵۲۵/۸ | ۲۴۴/۹ | ۱۹۳/۸ | ۲۱۲/۸ | ۳۷۶/۴ | ۲۴۶/۰ | ۱۳۸۱ |
| ۳۹۱/۹ | ۲۱۶/۸ | ۲۸۷/۳ | ۵۶۳/۶ | ۲۶۸/۹ | ۲۲۱/۳ | ۲۰۷/۸ | ۴۸۳/۹ | ۲۷۴/۷ | ۱۳۸۲ |
| ۴۱۴/۹ | ۳۲۰/۶ | ۴۱۴/۶ | ۷۳۸/۲ | ۳۰۰/۴ | ۲۴۴/۱ | ۲۷۰/۷ | ۵۵۱/۲ | ۳۵۲/۷ | ۱۳۸۳ |
| ۳۷۵/۸ | ۳۲۷/۹ | ۴۴۳/۸ | ۱۰۱۶/۱ | ۳۸۲/۹ | ۲۵۳/۷ | ۲۸۷/۲ | ۵۲۲/۵ | ۴۰۹/۹ | ۱۳۸۴ |
| ۳۶۳/۱ | ۳۴۶/۸ | ۵۱۴/۰ | ۱۲۷۱/۱ | ۴۴۲/۴ | ۲۷۲/۴ | ۲۹۲/۶ | ۵۴۷/۸ | ۴۸۱/۱ | ۱۳۸۵ |
| ۴۷۰/۲ | ۳۵۷/۴ | ۶۱۴/۸ | ۱۵۵۸/۵ | ۴۹۱/۴ | ۳۹۳/۶ | ۳۳۱/۸ | ۵۹۴/۴ | ۵۵۹/۵ | ۱۳۸۶ |
| | | | | | | | | | ۱۳۸۶ |
| ۴۷۴/۵ | ۳۵۳/۱ | ۵۹۷/۶ | ۱۴۳۶/۸ | ۴۴۹/۴ | ۳۰۹/۵ | ۳۳۹/۷ | ۵۳۴/۶ | ۵۴۱/۲ | مرداد |
| ۴۷۵/۴ | ۳۵۴/۰ | ۵۷۶/۸ | ۱۳۹۲/۵ | ۴۴۹/۷ | ۳۷۸/۳ | ۳۳۹/۴ | ۵۵۶/۹ | ۵۳۳/۰ | شهریور |
| ۵۱۵/۳ | ۳۶۱/۲ | ۵۸۹/۵ | ۱۵۳۴/۸ | ۴۵۰/۰ | ۴۱۸/۱ | ۳۳۱/۳ | ۵۸۱/۶ | ۵۵۶/۸ | مهر |
| ۵۱۵/۴ | ۳۶۱/۲ | ۶۱۸/۶ | ۱۶۱۳/۸ | ۵۴۴/۱ | ۴۱۸/۲ | ۳۲۲/۶ | ۶۱۸/۵ | ۵۶۸/۱ | آبان |
| ۴۹۶/۸ | ۳۶۱/۲ | ۶۳۸/۳ | ۱۷۹۹/۸ | ۵۴۲/۲ | ۴۹۳/۶ | ۳۲۶/۲ | ۶۲۳/۱ | ۵۹۲/۵ | آذر |
| ۴۹۶/۸ | ۳۶۱/۱ | ۶۲۶/۱ | ۱۸۰۳/۱ | ۵۵۰/۸ | ۴۹۳/۸ | ۳۲۶/۸ | ۶۷۳/۲ | ۵۹۳/۲ | دی |
| ۴۹۷/۱ | ۳۶۱/۲ | ۷۱۸/۳ | ۱۶۸۱/۲ | ۵۵۱/۷ | ۴۹۳/۱ | ۳۳۲/۳ | ۶۸۱/۱ | ۵۹۹/۵ | بهمن |
| ۵۴۲/۹ | ۳۶۰/۲ | ۷۴۴/۶ | ۱۷۳۱/۲ | ۵۵۰/۴ | ۴۸۵/۸ | ۳۳۹/۹ | ۶۸۹/۱ | ۶۱۷/۹ | اسفند |
| | | | | | | | | | ۱۳۸۷ |
| ۵۳۵/۷ | ۳۵۹/۳ | ۷۵۹/۸ | ۱۶۸۱/۲ | ۵۴۷/۹ | ۴۷۹/۳ | ۳۶۲/۲ | ۶۹۷/۴ | ۶۲۱/۶ | فروردین |
| ۵۲۳/۶ | ۳۵۹/۸ | ۷۷۷/۶ | ۱۷۶۸/۸ | ۵۴۹/۲ | ۴۸۶/۲ | ۳۶۸/۶ | ۷۰۱/۴ | ۶۴۴/۷ | اردیبهشت |
| ۵۲۷/۵ | ۳۶۴/۴ | ۸۷۶/۳ | ۱۷۸۱/۶ | ۵۴۹/۸ | ۶۴۷/۲ | ۳۹۴/۶ | ۷۱۱/۰ | ۶۷۶/۰ | خرداد |
| ۵۱۰/۴ | ۳۶۷/۲ | ۸۳۹/۸ | ۱۸۰۲/۰ | ۵۶۵/۴ | ۶۷۶/۲ | ۴۰۳/۷ | ۷۱۴/۳ | ۶۷۳/۱ | تیر |
| ۵۱۸/۸ | ۴۰۲/۵ | ۱۰۸۴/۷ | ۱۶۵۸/۲ | ۶۸۱/۶ | ۶۸۷/۳ | ۴۰۸/۴ | ۷۱۰/۵ | ۷۲۳/۰ | مرداد |

۳

ادامه جدول شماره ۲

| دستگاه‌های اپتیک، دقت‌سنجی و پزشکی | وسایل نقلیه زمینی و تجهیزات ترابری | ماشین‌آلات مکانیکی و ادوات برقی | فلزات معمولی و مصنوعات آن‌ها | مصنوعات ساخته شده از انواع سنگ | انواع کفش | مواد نسجی و مصنوعات از این مواد | چوب و اشیای چوبی | شاخص کل | گروه |
|--|--|---------------------------------------|------------------------------------|--------------------------------------|-----------|---------------------------------------|------------------|---------|----------|
| | | | | | | | | | دوره |
| ۱۰۰/۰ | ۱۰۰/۰ | ۱۰۰/۰ | ۱۰۰/۰ | ۱۰۰/۰ | ۱۰۰/۰ | ۱۰۰/۰ | ۱۰۰/۰ | ۱۰۰/۰ | ۱۳۷۶ |
| ۲۰۶/۸ | ۱۲۵/۳ | ۱۳۱/۲ | ۱۱۷/۹ | ۱۴۸/۲ | ۱۲۴/۶ | ۱۰۸/۲ | ۱۳۶/۲ | ۱۲۲/۲ | ۱۳۷۷ |
| ۲۳۷/۷ | ۱۷۳/۹ | ۲۱۱/۳ | ۱۹۶/۳ | ۲۵۱/۹ | ۲۰۲/۹ | ۱۳۶/۴ | ۱۷۸/۳ | ۱۹۵/۳ | ۱۳۷۸ |
| ۳۱۰/۱ | ۱۸۱/۲ | ۲۲۲/۴ | ۲۱۷/۷ | ۲۴۹/۵ | ۲۱۷/۹ | ۱۵۷/۸ | ۱۹۹/۰ | ۲۲۹/۸ | ۱۳۷۹ |
| ۳۳۷/۸ | ۱۷۸/۹ | ۲۲۰/۹ | ۲۰۷/۱ | ۲۳۳/۱ | ۱۹۸/۴ | ۱۵۴/۷ | ۲۰۷/۶ | ۲۳۲/۸ | ۱۳۸۰ |
| ۳۳۹/۰ | ۱۸۳/۱ | ۲۲۰/۰ | ۲۱۵/۷ | ۲۳۷/۲ | ۲۲۴/۲ | ۱۶۰/۳ | ۲۳۷/۴ | ۲۴۶/۰ | ۱۳۸۱ |
| ۳۳۸/۱ | ۱۸۸/۶ | ۲۳۸/۱ | ۲۷۵/۱ | ۲۴۲/۴ | ۲۵۹/۵ | ۱۸۳/۲ | ۲۴۱/۴ | ۲۷۴/۷ | ۱۳۸۲ |
| ۳۲۹/۴ | ۲۰۱/۴ | ۲۷۱/۶ | ۴۷۰/۷ | ۲۵۸/۴ | ۲۹۰/۴ | ۲۰۰/۰ | ۲۶۱/۳ | ۳۵۲/۷ | ۱۳۸۳ |
| ۳۴۸/۵ | ۱۹۵/۶ | ۳۱۰/۰ | ۵۱۴/۲ | ۲۷۸/۱ | ۳۰۳/۵ | ۲۴۵/۲ | ۲۸۹/۸ | ۴۰۹/۹ | ۱۳۸۴ |
| ۳۵۰/۵ | ۱۹۸/۴ | ۵۲۰/۱ | ۶۶۹/۸ | ۲۹۶/۴ | ۳۱۱/۲ | ۲۸۶/۹ | ۳۲۵/۲ | ۴۸۱/۱ | ۱۳۸۵ |
| ۴۱۸/۳ | ۲۰۹/۰ | ۶۶۱/۹ | ۷۵۷/۳ | ۳۲۱/۹ | ۳۱۲/۴ | ۳۱۹/۰ | ۶۳۰/۹ | ۵۵۹/۵ | ۱۳۸۶ |
| :۱۳۸۶ | | | | | | | | | |
| ۴۴۱/۷ | ۲۰۵/۷ | ۶۵۰/۷ | ۷۸۰/۳ | ۳۲۰/۶ | ۳۱۱/۷ | ۳۱۳/۰ | ۵۹۰/۳ | ۵۴۱/۲ | مرداد |
| ۴۴۱/۷ | ۲۰۶/۰ | ۶۵۰/۷ | ۷۶۲/۴ | ۳۲۱/۵ | ۳۱۱/۷ | ۳۱۴/۱ | ۵۹۱/۴ | ۵۳۳/۰ | شهریور |
| ۴۴۱/۷ | ۲۱۴/۶ | ۶۵۰/۷ | ۸۱۴/۱ | ۳۲۲/۰ | ۳۱۱/۷ | ۳۱۹/۳ | ۵۸۸/۱ | ۵۵۶/۸ | مهر |
| ۴۴۲/۸ | ۲۱۵/۹ | ۶۱۴/۵ | ۷۱۷/۱ | ۳۲۰/۶ | ۳۱۱/۷ | ۳۲۲/۴ | ۵۹۰/۶ | ۵۶۸/۱ | آبان |
| ۴۴۲/۸ | ۲۱۱/۳ | ۶۶۶/۹ | ۷۳۷/۵ | ۳۲۲/۹ | ۳۱۳/۴ | ۳۲۴/۱ | ۷۲۲/۳ | ۵۹۲/۵ | آذر |
| ۴۴۲/۸ | ۲۱۱/۱ | ۶۹۲/۶ | ۷۳۶/۹ | ۳۳۳/۵ | ۳۱۲/۸ | ۳۲۵/۱ | ۷۲۱/۱ | ۵۹۳/۲ | دی |
| ۴۶۲/۳ | ۲۱۱/۲ | ۶۵۴/۳ | ۷۴۲/۶ | ۳۳۵/۲ | ۳۱۳/۲ | ۳۳۴/۰ | ۷۲۱/۶ | ۵۹۹/۵ | بهمن |
| ۴۵۹/۱ | ۲۱۲/۰ | ۷۵۹/۱ | ۷۸۷/۰ | ۳۲۷/۷ | ۳۱۶/۱ | ۳۴۰/۹ | ۷۴۴/۹ | ۶۱۷/۹ | اسفند |
| :۱۳۸۷ | | | | | | | | | |
| ۴۵۶/۳ | ۲۱۲/۸ | ۷۵۸/۷ | ۸۳۹/۹ | ۳۲۵/۶ | ۳۱۶/۱ | ۳۳۶/۹ | ۷۳۷/۳ | ۶۲۱/۶ | فروردین |
| ۴۵۹/۳ | ۲۱۳/۵ | ۶۵۷/۴ | ۹۴۵/۵ | ۳۳۶/۸ | ۳۲۰/۷ | ۳۴۰/۸ | ۸۴۱/۴ | ۶۴۴/۷ | اردیبهشت |
| ۵۰۵/۲ | ۲۱۳/۸ | ۶۶۱/۷ | ۱۰۴۱/۱ | ۳۳۹/۶ | ۳۲۰/۷ | ۳۴۲/۹ | ۸۴۱/۷ | ۶۷۶/۰ | خرداد |
| ۵۰۴/۴ | ۲۱۴/۲ | ۶۶۰/۳ | ۱۰۲۵/۳ | ۳۴۴/۷ | ۳۲۰/۷ | ۳۴۳/۵ | ۸۴۴/۹ | ۶۷۳/۱ | تیر |
| ۵۰۸/۶ | ۲۱۳/۸ | ۶۶۸/۳ | ۱۰۲۶/۶ | ۳۵۴/۵ | ۳۲۰/۷ | ۳۹۰/۲ | ۸۶۰/۹ | ۷۲۳/۰ | مرداد |

۹

جدول شماره ۳
شاخص بهای کالاهای صادراتی در ایران

اعداد شاخص کل به تفکیک ماه و درصد تغییر سالانه آن در سالهای مختلف

(۱۳۷۶=۱۰۰)

| درصد تغییر سالانه* | متوسط سال | ماه | | | | | | | | | | | | سال |
|-----------------------|--------------|-------|-------|-------|-------|-------|-------|--------|-------|-------|-------|----------|---------|------|
| | | اسفند | بهمن | دی | آذر | آبان | مهر | شهریور | مرداد | تیر | خرداد | اردیبهشت | فروردین | |
| — | ۱۰۰/۰ | ۹۸/۳ | ۹۷/۲ | ۹۸/۱ | ۹۹/۴ | ۱۰۱/۳ | ۱۰۱/۱ | ۱۰۱/۳ | ۱۰۱/۰ | ۱۰۰/۹ | ۱۰۱/۰ | ۹۹/۵ | ۱۰۱/۰ | ۱۳۷۶ |
| ۲۲/۲ | ۱۲۲/۲ | ۱۴۷/۱ | ۱۴۳/۴ | ۱۴۱/۱ | ۱۴۳/۳ | ۱۴۱/۸ | ۱۳۳/۸ | ۱۰۵/۴ | ۱۰۳/۶ | ۱۰۱/۱ | ۱۰۱/۹ | ۱۰۲/۱ | ۱۰۲/۲ | ۱۳۷۷ |
| ۵۹/۸ | ۱۹۵/۳ | ۲۲۲/۷ | ۲۱۵/۶ | ۲۱۰/۲ | ۲۰۷/۲ | ۲۰۱/۸ | ۲۰۶/۰ | ۲۰۴/۱ | ۱۹۴/۹ | ۱۸۴/۹ | ۱۷۷/۱ | ۱۶۱/۸ | ۱۵۷/۵ | ۱۳۷۸ |
| ۱۷/۷ | ۲۲۹/۸ | ۲۳۹/۶ | ۲۳۹/۷ | ۲۳۹/۳ | ۲۳۸/۸ | ۲۳۷/۰ | ۲۲۵/۴ | ۲۲۵/۰ | ۲۲۴/۸ | ۲۲۳/۲ | ۲۲۱/۸ | ۲۲۰/۳ | ۲۲۳/۳ | ۱۳۷۹ |
| ۱/۳ | ۲۳۲/۸ | ۲۲۶/۰ | ۲۲۸/۳ | ۲۲۵/۹ | ۲۲۷/۷ | ۲۲۷/۱ | ۲۳۱/۶ | ۲۳۵/۵ | ۲۴۳/۸ | ۲۳۵/۸ | ۲۳۵/۸ | ۲۳۷/۸ | ۲۳۸/۶ | ۱۳۸۰ |
| ۵/۷ | ۲۴۶/۰ | ۲۷۷/۶ | ۲۷۱/۳ | ۲۶۳/۸ | ۲۵۷/۹ | ۲۵۱/۱ | ۲۴۱/۸ | ۲۳۹/۰ | ۲۳۴/۸ | ۲۳۱/۴ | ۲۲۸/۳ | ۲۲۹/۰ | ۲۲۶/۴ | ۱۳۸۱ |
| ۱۱/۷ | ۲۷۴/۷ | ۲۹۳/۵ | ۲۹۳/۸ | ۲۸۹/۹ | ۲۸۲/۵ | ۲۷۷/۹ | ۲۷۴/۴ | ۲۷۰/۰ | ۲۶۴/۵ | ۲۶۰/۲ | ۲۵۹/۷ | ۲۵۹/۲ | ۲۷۰/۶ | ۱۳۸۲ |
| ۲۸/۴ | ۳۵۲/۷ | ۳۸۸/۱ | ۳۷۷/۰ | ۳۷۷/۹ | ۳۷۹/۳ | ۳۸۲/۲ | ۳۶۷/۸ | ۳۵۰/۷ | ۳۴۷/۴ | ۳۲۸/۶ | ۳۲۴/۹ | ۳۰۷/۵ | ۳۰۱/۰ | ۱۳۸۳ |
| ۱۶/۲ | ۴۰۹/۹ | ۴۵۲/۴ | ۴۵۷/۱ | ۴۳۸/۴ | ۴۲۷/۰ | ۴۱۲/۰ | ۳۹۹/۶ | ۳۸۸/۴ | ۳۸۱/۲ | ۳۹۱/۸ | ۳۸۹/۲ | ۳۹۲/۸ | ۳۸۸/۵ | ۱۳۸۴ |
| ۱۷/۴ | ۴۸۱/۱ | ۴۹۱/۲ | ۴۹۶/۶ | ۴۹۸/۷ | ۵۰۱/۰ | ۴۸۹/۵ | ۴۸۴/۸ | ۴۹۸/۸ | ۴۸۷/۵ | ۴۸۱/۵ | ۴۶۵/۲ | ۴۴۶/۰ | ۴۳۳/۰ | ۱۳۸۵ |
| ۱۶/۳ | ۵۵۹/۵ | ۶۱۷/۹ | ۵۹۹/۵ | ۵۹۳/۲ | ۵۹۲/۵ | ۵۶۸/۱ | ۵۵۶/۸ | ۵۳۳/۰ | ۵۴۱/۲ | ۵۴۲/۰ | ۵۳۴/۷ | ۵۲۴/۰ | ۵۱۱/۰ | ۱۳۸۶ |
| | | | | | | | | | ۷۲۳/۰ | ۶۷۳/۱ | ۶۷۶/۰ | ۶۴۴/۷ | ۶۲۱/۶ | ۱۳۸۷ |

* درصد تغییر از اعداد کامل محاسبه شده است.

جدول شماره ۴

شاخص بهای کالاهای صادراتی در ایران

درصد تغییر شاخص کل و گروه‌های اصلی طی دوره دوازده ماهه

(۱۰۰=۱۳۷۶)

| نام گروه | مرداد ماه ۱۳۸۷ نسبت به ماه مشابه سال قبل | پنج ماه اول سال ۱۳۸۷ نسبت به دوره مشابه سال قبل | دوازده ماه منتهی به مرداد ماه ۱۳۸۷ نسبت به دوازده ماه منتهی به مرداد ماه ۱۳۸۶ |
|---|---|--|---|
| شاخص کل گروه‌های اصلی: | ۳۳/۶ | ۲۵/۸ | ۲۱/۰ |
| ۱- محصولات حیوانی | ۳۲/۹ | ۳۰/۵ | ۲۰/۹ |
| ۲- محصولات نباتی | ۲۰/۲ | ۱۶/۵ | ۱۴/۵ |
| ۳- چربی‌ها و روغن‌های حیوانی و نباتی | ۱۲۲/۱ | ۹۲/۹ | ۷۵/۲ |
| ۴- محصولات صنایع غذایی، نوشابه‌ها و توتون | ۵۱/۷ | ۲۸/۱ | ۲۱/۰ |
| ۵- محصولات معدنی | ۱۵/۴ | ۲۱/۶ | ۲۳/۳ |
| ۶- محصولات صنایع شیمیایی و صنایع وابسته | ۸۱/۵ | ۵۱/۴ | ۳۴/۶ |
| ۷- مواد پلاستیک و کائوچو و مصنوعات آنها | ۱۴/۰ | ۴/۸ | ۳/۶ |
| ۸- پوست و چرم و محصولات چرمی | ۹/۳ | ۲۴/۵ | ۳۳/۰ |
| ۹- چوب و اشیای چوبی | ۴۵/۸ | ۴۲/۷ | ۶۷/۰ |
| ۱۰- مواد نسجی و مصنوعات از این مواد | ۲۴/۷ | ۱۳/۳ | ۱۲/۳ |
| ۱۱- انواع کفش | ۲/۹ | ۲/۶ | ۱/۳ |
| ۱۲- مصنوعات ساخته شده از انواع سنگ | ۱۰/۶ | ۷/۷ | ۸/۱ |
| ۱۳- فلزات معمولی و مصنوعات آنها | ۳۱/۶ | ۲۸/۸ | ۱۷/۵ |
| ۱۴- ماشین‌آلات مکانیکی و ادوات برقی | ۲/۷ | ۴/۷ | ۱۰/۰ |
| ۱۵- وسایل نقلیه زمینی و تجهیزات ترابری | ۳/۹ | ۴/۱ | ۵/۴ |
| ۱۶- دستگاه‌های اپتیک، دقت‌سنجی و پزشکی | ۱۵/۱ | ۲۹/۱ | ۲۸/۳ |