



بانک مرکزی جمهوری اسلامی ایران
اداره مطالعات و سازمانهای بین‌المللی

دایره مطالعات ارزی

بررسی وضع اقتصادی - ارزی کشورهای عمده
نرخهای بهره، قیمت طلا و نفت

طی هفته منتهی به ۲۴/۱۰/۲۰۰۸

(شماره ۳۱)

۵ آبان ۱۳۸۷

فهرست مندرجات

<u>صفحه</u>	<u>عنوان</u>
۱	روزشمار تحولات مربوط به بحران نقدینگی
۳	۱- آمریکا
۱۰	۲- منطقه یورو
۱۳	۳- ژاپن
۱۷	۴- انگلیس
۲۱	۵- طلا
۲۳	۶- نفت

ارزش هر دلار آمریکا به ارزهای عمده (آخر وقت بازار نیویورک) ، قیمت نقدی

هفته منتهی به ۱۳۸۷/۸/۳

طلا ، قیمت نفت خام در بازارهای سلف و ۴ شاخص عمده سهام

۲۰۰۸/۱۰/۲۴

عنوان	دوشنبه ۲۰ اکتبر	سه شنبه ۲۱ اکتبر	چهارشنبه ۲۲ اکتبر	پنجشنبه ۲۳ اکتبر	جمعه ۲۴ اکتبر	متوسط هفته	درصد تغییرات نسبت به هفته گذشته	رتبه	متوسط هفته گذشته
دلار به SDR	۰/۶۵۷۵۷	۰/۶۶۲۵۳	۰/۶۶۹۶۹	۰/۶۷۰۰۲	۰/۶۷۲۰۶	۰/۶۶۶۳۷	۱/۷۴		۰/۶۵۴۷۵
لیره انگلیس *	۱/۷۱۶۲	۱/۶۷۳۳	۱/۶۳۰۰	۱/۶۲۱۵	۱/۵۹۳۳	۱/۶۴۶۸	-۵/۰۲	(۴)	۱/۷۳۳۹
دلار کانادا	۱/۱۹۳۸	۱/۲۱۳۲	۱/۲۵۱۹	۱/۲۴۶۵	۱/۲۷۶۳	۱/۲۳۶۳	۵/۳۳	(۵)	۱/۱۷۳۷
فرانک سوییس	۱/۱۵۰۸	۱/۱۵۱۶	۱/۱۶۱۸	۱/۱۶۰۷	۱/۱۶۹۲	۱/۱۵۸۸	۲/۰۷	(۲)	۱/۱۳۵۳
ین ژاپن	۱۰۱/۹۸	۱۰۰/۲۴	۹۷/۸۳	۹۷/۳۹	۹۴/۵۶	۹۸/۴۰	-۳/۰۵	(۱)	۱۰۱/۴۹
یورو (پول واحد اروپایی) *	۱/۳۳۳۷	۱/۳۰۷۴	۱/۲۸۶۷	۱/۲۹۱۱	۱/۲۶۰۷	۱/۲۹۵۹	-۴/۱۵	(۳)	۱/۳۵۲۰
SDR به دلار	۱/۵۲۰۷۶	۱/۵۰۹۳۶	۱/۴۹۳۲۲	۱/۴۹۲۵۰	۱/۴۸۷۹۷	۱/۵۰۰۷۶	-۱/۷۴		۱/۵۲۷۳۳
طلای لندن (هراونس)	۷۸۷/۵۰	۷۷۴/۲۵	۷۴۸/۲۰	۷۲۶/۰۵	۷۱۵/۷۵	۷۵۰/۳۵	-۷/۹۶		۸۱۵/۲۲
طلای نیویورک (هراونس)	۷۹۲/۸۰	۷۷۲/۴۰	۷۲۶/۴۰	۷۱۳/۶۵	۷۲۸/۳۵	۷۴۶/۷۲	-۹/۲۰		۸۲۲/۴۱
نفت برنت انگلیس	۷۲/۰۳	۶۹/۷۲	۶۴/۵۲	۶۵/۹۲	۶۲/۰۵	۶۶/۸۵	-۶/۸۲		۷۱/۷۴
نفت پایه آمریکا	۷۴/۲۵	۷۲/۱۸	۶۶/۷۵	۶۷/۸۴	۶۴/۱۵	۶۹/۰۳	-۸/۲۱		۷۵/۲۱
DOW-30 (بورس وال استریت)	۹۲۶۵	۹۰۳۴	۸۵۱۹	۸۶۹۱	۸۳۷۹	۸۷۷۸	-۲/۷۰		۹۰۲۲
NIKKEI-225 (بورس توکیو)	۹۰۰۶	۹۳۰۶	۸۶۷۵	۸۴۶۱	۷۶۴۹	۸۶۱۹	-۴/۶۲		۹۰۳۷
DAX-30 (بورس فرانکفورت)	۴۸۳۵	۴۷۸۴	۴۵۷۱	۴۵۲۰	۴۲۹۶	۴۶۰۱	-۶/۲۰		۴۹۰۵
FTSE-100 (بورس لندن)	۴۲۸۳	۴۲۳۰	۴۰۴۱	۴۰۸۸	۳۸۸۳	۴۱۰۵	-۰/۶۳		۴۱۳۱

* ر هر واحد به دلار آمریکا

شماره ۳۲

بسمه تعالی

روزشمار تحولات مربوط به بحران نقدینگی

سه شنبه ۱۲۱ اکتبر:

- بانک مرکزی زلاندنو با اتخاذ سیاست پولی به شدت انبساطی نرخ های بهره کلیدی در این کشور را به میزان ۱/۰ درصد کاهش داد و از احتمال کاهش های بیشتر سخن به میان آورد.

چهارشنبه ۱۲۲ اکتبر:

- دولت آرژانتین نظام تأمین اجتماعی این کشور را ملی اعلام کرد.
- نخست وزیر روسیه در مصاحبه با نشریه فایننشال تایمز اعلام کرد که دولت برنامه ای برای کاهش ارزش روبل ندارد و کماکان این آمادگی را دارد که با مصرف ذخایر خارجی ارزش پولی ملی را حفظ نماید.
- یک مقام بلندپایه بانک مرکزی عمان اظهار داشت که طرح «کاهش نسبت وام به سپرده ها» در سیستم بانکی تا هنگامیکه بازارهای مالی جهانی به وضعیت عادی بر گردد به تعویق می افتد. پیش از این قرار بود که از ماه نوامبر نسبت وام به سپرده از ۸۵ درصد به ۸۲/۵ درصد کاهش یابد.
- تزریق مجموعاً ۱۰ میلیارد دلار نقدینگی به سیستم بانکی توسط دولت های عربستان و امارات در طول هفته سبب شد که نرخ بهره بین بانکی در این کشورها کاهش یابد.

جمعه ۱۲۴ اکتبر:

- شاخص بورس سهام توکیو ۹/۶ درصد کاهش یافت و شاخص سهام اروپایی به پایین ترین سطح خود در پنج سال گذشته رسید.

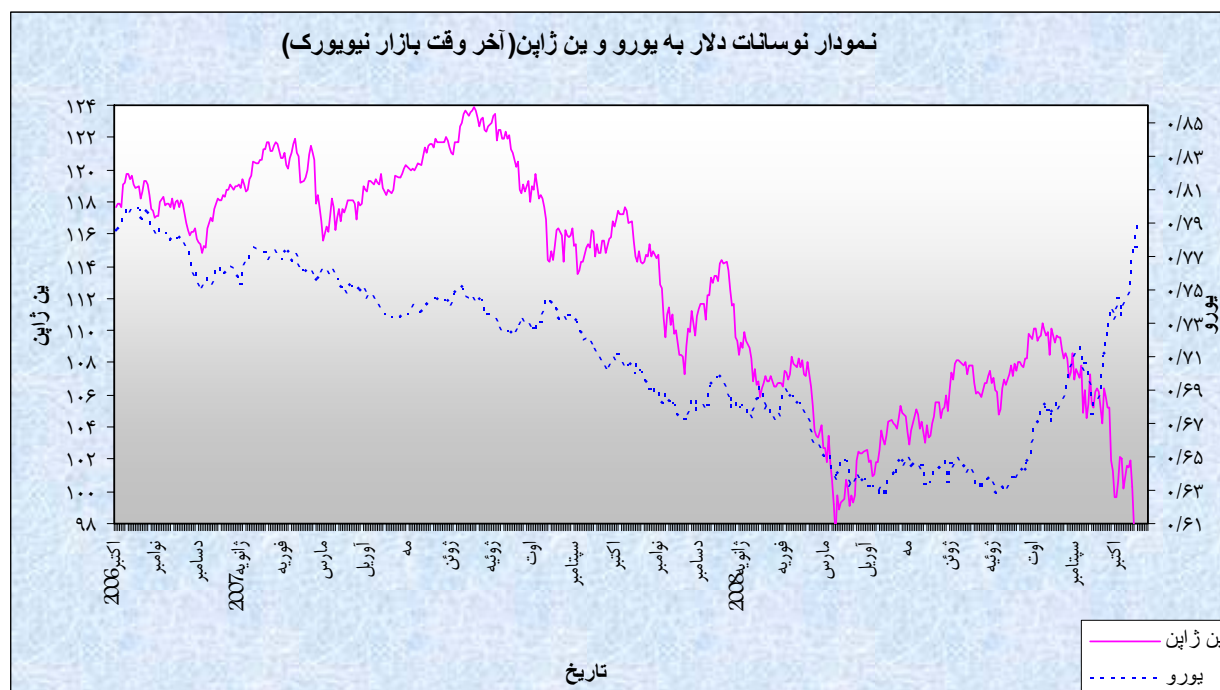
- تولید ناخالص داخلی انگلیس در سه ماهه سوم برای اولین بار ظرف ۱۶ سال گذشته کاهش یافت. در پی آن، واحد پول این کشور (پوند) شدیدترین افت روزانه خود در برابر دلار از سپتامبر ۱۹۹۲ تاکنون را متحمل شد.
- تضمین سپرده های بانکی از سوی دولت استرالیا، به عنوان یک اقدام تبعیض آمیز موقعیت رقابتی و به تبع آن دورنمای صندوق ها و مؤسسات مالی غیربانکی و بانکهای خارجی فعال در این کشور را به خطر انداخته است.

۱- آمریکا

الف- نوسانات دلار

در هفته گذشته دلار آمریکا در برابر تمام ارزهای مورد بررسی، به استثنای ین ژاپن، تقویت شد. متوسط ارزش دلار در هفته مذکور نسبت به متوسط ارزش آن در هفته ماقبل در برابر ین ژاپن ۳/۰۵ درصد کاهش و در برابر یورو و لیره انگلیس به ترتیب ۴/۱۵ درصد و ۵/۰۲ درصد افزایش داشت. به نرخهای آخروقت بازار نیویورک، در هفته گذشته هر دلار در محدوده ۱۰۱/۹۸-۹۴/۵۶ ین و هر یورو در محدوده ۱/۳۳۳۷-۱/۲۶۰۷ دلار در نوسان بود.

دلار در هفته گذشته، نوسانات دلار عمدتاً تحت تأثیر اظهارات رئیس بانک مرکزی آمریکا، ترس از بروز رکود اقتصاد جهان و برخی از موارد دیگر قرار داشت. در روز جمعه هفته ماقبل مطابق با ۱۷ اکتبر، روزنامه وال استریت جورنال آمریکا گزارش داد که بانک آمریکایی JP Morgan Chase به همراه چندبانک آمریکایی دیگر، میلیاردها دلار وام کوتاه مدت به بانکهای اروپایی داد. این خبر



سبب شد تا در روز دوشنبه مطابق با ۲۰ اکتبر احتمال کاهش بحران نقدینگی تقویت شود و به تبع آن دلار در برابر یورو و برخی از ارزهای دیگر به شدت کاهش یابد. حتی در مقطعی از این روز در قبل از شروع بکار بازار نیویورک، هر یورو تا سطح ۱/۳۵۳۰ دلار افزایش یافت. اما بعداً در روز دوشنبه در بازار نیویورک رئیس بانک مرکزی آمریکا به کنگره این کشور گفت با توجه به اینکه انتظار می رود که اقتصاد در طی سه ماهه های آینده از عملکرد بسیار ضعیفی برخوردار باشد، ارائه یک برنامه تحرک اقتصادی در این برهه از زمان بسیار مفید واقع خواهد شد. لازم بذکر است که قبلاً در تابستان گذشته دولت در راستای برنامه تحرک اقتصادی، حدود ۱۰۰ میلیارد دلار از مالیات دریافتی را به مصرف کنندگان عودت داد. اما تأثیر این برنامه بر تقاضای مصرفی زودگذر بود. اظهارات رئیس بانک مرکزی آمریکا سبب تقویت دلار در برابر یورو، یورو و برخی از ارزهای عمده دیگر در روز دوشنبه به وقت بازار نیویورک شد. در روزهای بعدی هفته تا پایان روز پنجشنبه نیز سیر صعودی بسیار شدید دلار در برابر یورو و برخی از ارزهای عمده دیگر ادامه یافت. چون پس از اظهارات رئیس بانک مرکزی آمریکا، بسیاری از معامله گران به ارائه برنامه تحرک اقتصادی در این کشور امیدوار شدند. ارائه چنین برنامه ای، نیاز به استفاده از ابزارهای پولی برای تقویت رشد اقتصادی در آمریکا را کاهش می دهد. این در حالی است که انتظار می رفت در منطقه یورو و سایر اقتصادهای عمده جهان، برای تحرک اقتصادی همچنان از ابزارهای پولی استفاده نمایند. همین امر احتمال کاهش تفاوت نرخهای بهره کلیدی آمریکا و منطقه یورو به نفع دلار را تقویت کرد. از سوی دیگر سیر نزولی شدید شاخصهای قیمت سهام در سراسر جهان ادامه داشت. دامنه بحران رفته رفته به سایر نقاط جهان نیز سرایت کرد. همچنین در روز سه شنبه اظهارات رئیس بانک مرکزی انگلیس تصویری ناخوشایند نسبت به دورنمای بازارهای مالی این کشور ترسیم کرد. قیمت مواد اولیه نیز در حال کاهش بود. بطوریکه در مقطعی از روز سه شنبه قیمت هربشکه نفت خام آمریکا به سطح ۶۶/۲۰ دلار، یعنی به پایین ترین سطح خود از ۱۴ ژوئن سال ۲۰۰۷ میلادی به بعد کاهش یافت. دولت آرژانتین در روز چهارشنبه بطور غیرمنتظره ای سیستم بانکش را ملی اعلام کرد. این اقدام بیانگر سرایت مشکلات نقدینگی جهان به بخش مالی آرژانتین و سایر

کشورها بود. مجارستان و روسیه نیز برای جلوگیری از فرار سرمایه ها مجبور به افزایش نرخهای بهره خود شدند. موارد مذکور موجب تقویت دلار در برابر یورو و برخی از ارزهای عمده دیگر و کاهش شدید دلار در برابر ین از روز سه شنبه تا اوایل روز پنجشنبه به وقت بازار نیویورک گردید. بطوریکه در مقطعی از روز پنجشنبه هر یورو تا سطح ۱/۲۷۲۶ دلار و هر دلار تا سطح ۹۵/۹۴ ین نیز تنزل نمود. اما بعداً در همان روز پنجشنبه فروشهای وسیع دلاری توسط بانک مرکزی برزیل تا حدودی ثبات را به بازارهای مالی اقتصادهای نوظهور برگرداند و به تبع آن دلار در برابر یورو اندکی تضعیف و در برابر ین افزایش یافت. اما ارقام منتشره در روز جمعه نشان داد که فعالیت بخش غیردولتی منطقه یورو در ماه اکتبر، با شدیدترین کاهش در نوع خود از زمان ایجاد اتحاد اقتصادی و پولی در ژانویه سال ۱۹۹۹ میلادی به بعد داشت. همچنین طبق ارقام منتشره در روز جمعه، تولید ناخالص داخلی انگلیس در سه ماهه سوم سال جاری، برای اولین بار در طی ۱۶ ماه گذشته کاهش یافت. این کاهش نیز شدیدترین کاهش در نوع خود بود. شاخصهای قیمت سهام نیز در آمریکا، اروپا و آسیا به شدت کاهش یافت. در چنین شرایطی ارزها به سوی دلار و ین، بعنوان مأمّن سرمایه گذاری سوق داده شدند. در این روز کاهش لیره انگلیس در برابر دلار شدیدترین کاهش یک روزه (بصورت درصد) در نوع خود از سپتامبر سال ۱۹۹۲ میلادی به بعد در مقطعی از این روز هر لیره تا سطح ۱/۵۲۷۰ دلار، یعنی به پایین ترین سطح شش سال گذشته رسید. همچنین در مقطعی از روز جمعه هر یورو به سطح ۱/۲۴۹۸ دلار، یعنی به پایین ترین سطح دو سال گذشته تنزل نمود. در این میان ین از همه ارزها، عملکرد بهتری داشت. در مقطعی از روز جمعه هر دلار تا سطح ۹۰/۹۵۰ ین، یعنی به پایین ترین سطح ۱۳ ساله گذشته خود تنزل نمود. البته ترقی شدید ارزش ین، سبب شد تا مقامات ژاپنی به تدریج مخالفت خود را با ادامه ترقی ین اعلام نمایند. این امر حتی میتواند به مداخله بانکهای مرکزی گروه ۷ در بازارهای در هفته های آینده ارزی منجر شود.

ب- بازار پولی داخلی

قرار است اجلاس بعدی کمیته بازار باز فدرال (بازوی سیاستگزاری بانک مرکزی آمریکا) در روز سه شنبه آینده تشکیل شود. از دوهفته پیش که بانکهای مرکزی تصمیم به تزریق وسیع نقدینگی به بازار به طرق مختلف گرفتند، تاحدودی نرخهای بهره بین بانکی و سایر ارزهای به ثبات نسبی رسیدند. اما هنوز بی اعتمادی بین بانکها وجود دارد. و کاهش شدید شاخصهای قیمت سهام نیز به این بی اعتمادی ها، دامن می زند. تاکنون فقط در ماه اکتبر شاخص قیمت سهام داوجونز ۲۲/۸ درصد، استاندارد اند پورز ۲۴/۷ درصد و نزدک ۲۵/۸ درصد کاهش یافتند. حتی ممکن است که عملکرد شاخصهای قیمت سهام در ماه اکتبر، بدترین عملکرد آنان از زمان جنگ دوم جهانی به بعد باشد. باتوجه به تداوم بی اعتمادی بانکها به یکدیگر و کاهش شدید شاخصهای قیمت سهام آمریکا، به احتمال زیاد نرخهای بهره کلیدی آمریکا در اجلاس سه شنبه آینده کمیته بازار باز حدود ۰/۵ درصد کاهش داده خواهند شد. دراین صورت نرخ بهره کلیدی وجوه فدرال به ۱/۰ درصد و نرخ بهره تنزیل مجدد به ۱/۲۵ درصد کاهش خواهد یافت. آخرین بار در اواخر ژوئن سال ۲۰۰۳ میلادی نرخ بهره کلیدی وجوه فدرال به ۱/۰ درصد تنزل یافت که پایین ترین نرخ بهره در طی ۴۰ سال گذشته می باشد.

جدول نرخهای بهره سپرده سه ماهه (به درصد)

نوع ارز	متوسط هفته منتهی به ۳۰ سپتامبر	متوسط هفته منتهی به ۱۰ اکتبر	متوسط هفته منتهی به ۱۷ اکتبر	متوسط هفته منتهی به ۲۴ اکتبر
دلار آمریکا	۴/۱۳	۴/۵۴	۴/۵۷	۳/۷۰
یورو	۵/۲۹	۵/۳۷	۵/۱۳	۴/۹۴
ین ژاپن	۱/۰۱۳	۱/۰۸۲	۱/۰۷۳	۱/۰۲۳
لیره انگلیس	۶/۲۸	۶/۲۸	۶/۲۱	۶/۰۵

ج - اقتصاد داخلی

طبق ارقام منتشره در هفته گذشته، نرخ سالانه فروش خانه های دست دوم، پس از ۲/۲ درصد کاهش ماهانه در ماه اوت، در ماه سپتامبر بطور ماهانه ۵/۵ درصد و بطور سالانه ۱/۴ درصد افزایش یافت و به سطح ۵/۱۸ میلیون دستگاہ رسید. قبلاً انتظار می رفت که نرخ سالانه فروش خانه های مذکور در ماه سپتامبر به ۴/۹۳ میلیون دستگاہ برسد. افزایش ماهانه فروش خانه های دست دوم در ماه سپتامبر، شدیدترین افزایش ماهانه از ژوئیه سال ۲۰۰۳ میلادی به بعد بوده است. همچنین در ماه سپتامبر برای اولین بار در طی سه سال گذشته نرخ سالانه فروش خانه های دست دوم نسبت به ماه مشابه سال قبل افزایش یافت. همچنین نرخ سالانه خانه های دست دوم در معرض فروش در ماه سپتامبر نسبت به ماه ماقبل ۱/۶ درصد کاهش یافت و به ۹/۹ برابر فروش ماهانه رسید. کاهش خانه های در معرض فروش، در صورت تداوم، میتواند به افزایش فعالیت در بخش مسکن منجر شود. اما سیر نزولی قیمت مسکن که از علل اصلی بروز بحران نقدینگی در سال ۲۰۰۷ میلادی و ادامه این بحران در سال جاری میلادی بود، همچنان ادامه دارد. میانه قیمت مسکن از ۲۱۰/۵ هزار دلار در ماه سپتامبر سال ۲۰۰۷ و ۲۰۳/۱ هزار دلار در ماه اوت گذشته به ۱۹۱/۶ هزار دلار در ماه سپتامبر گذشته رسید. در هفته گذشته اظهارات رئیس بانک مرکزی نیز بیانگر تداوم ضعف فعالیتهای اقتصادی آمریکا بود. رئیس بانک مرکزی مینیاپولیس نیز در هفته گذشته گفت که ضعف اقتصادی آمریکا احتمالاً در چند سال آینده ادامه خواهد یافت.

عمده ترین شاخصهای اقتصادی آمریکا

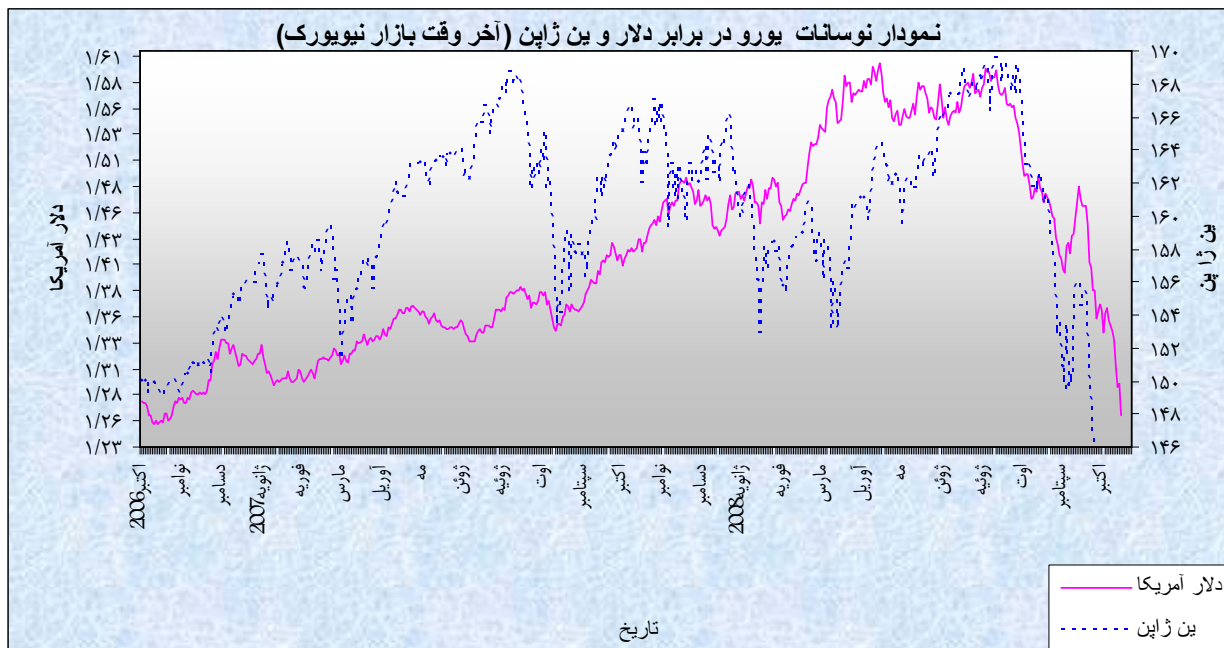
سال ۲۰۰۸												ماه	شاخصهای اقتصادی
سپتامبر	اوت	ژوئیه	ژوئن	مه	آوریل	مارس	فوریه	ژانویه	دسامبر	نوامبر	اکتبر		
۶/۱	۶/۱	۵/۷	۵/۵	۵/۵	۵/۵	۵/۱	۴/۸	۴/۹	۵/۰	۴/۷	۴/۸	نرخ بیکاری (به درصد)	
	-۵۹/۱۴	-۶۱/۳۱	-۵۸/۸	-۵۹/۲	-۶۰/۵	-۵۶/۵	-۶۱/۷	-۵۸/۹۶	-۵۷/۹	-۶۳/۱۲	-۵۷/۷۷	موازنه تجاری (به میلیارد دلار)	
-۲/۸	-۰/۱	۰/۳	۰/۳	-۰/۲	-۰/۷	۰/۲	-۰/۷	۰/۱	۰/۱	۰/۳	-۰/۵	درصد تغییرات ماهانه تولیدات صنعتی	
۴/۹	۵/۴	۵/۶	۵/۰	۴/۲	۳/۹	۴	۴	۴/۳	۴/۱	۴/۳	۳/۵	تغییر سالانه در شاخص قیمت مصرف کننده (به درصد)	
سه ماه سوم			سه ماهه دوم ۲۰۰۸			سه ماهه اول ۲۰۰۸			سه ماهه چهارم ۲۰۰۷			رشد سالانه تولید ناخالص داخلی (به درصد)	
			۲/۸			۰/۹			۰/۶				

۲- منطقه یورو

الف - نوسانات یورو

در هفته گذشته یورو در برابر تمام ارزهای مورد بررسی، به استثنای لیره انگلیس و دلار کانادا، تضعیف شد. متوسط ارزش یورو در هفته گذشته نسبت به متوسط ارزش آن در هفته ماقبل در برابر دلار ۴/۱۵ درصد کاهش یافت. به نرخهای آخر وقت بازار نیویورک، در هفته گذشته هر یورو در محدوده ۱/۳۳۳۷-۱/۲۶۰۷ دلار در نوسان بود.

در هفته گذشته نوسانات ارزش یورو به طور عمده تحت تأثیر بازارهای مالی، شرایط اقتصاد جهانی، معاملات سوداگرانه و برخی موارد دیگر قرار داشت. در روز دوشنبه، مجموعه اقدامات بعمل آمده و تدابیر اتخاذ شده جهت نجات سیستم بانکی در سطح جهان از دامنه ریسک گریزی معامله گران کاست. آخرین این اقدامات مربوط به دولت های آلمان و کره جنوبی می شد که سبب شدن نرخ بهره بین بانکی وجوه دلاری کاهش یابد. بازارهای سهام نیز از این جهت منتفع شده و ترقی یافتند. از سوی دیگر نشریه وال استریت ژورنال در گزارشی



اعلام کرد که سه بانک آمریکایی به رهبری بانک بزرگ JP Morgan میلیاردها دلار وام کوتاه مدت به رقبای اروپایی خود اعطا نموده اند. بنا به این دلایل یورو در برابر دلار تقویت گردید. در روز سه شنبه آقای Bernanke رئیس فدرال رزرو از سیاستهای مالی انبساطی دولت جهت کمک به رونق اقتصادی حمایت نمود. از سویی دیگر، طی این روز نیاز شدید بانکها به تأمین نیازهای دلاری خود موجب افزایش شدید تقاضا برای این ارز گردید. در روز چهارشنبه نگرانیها نسبت به رکود اقتصاد جهانی اوج گرفت و تحلیل گران بدین نتیجه رسیدند که تا زمان رسیدن به ثبات در بازارهای مالی زمان زیادی باقی است. در همین روز آقای Mervin King رئیس بانک مرکزی انگلیس گفت که احتمالاً اقتصاد این کشور پس از ۱۶ سال در حال ورود به یک دوره رکود می باشد. این اظهارات و شواهد دیگری از این دست نشان از آسیب پذیری اقتصاد اروپا دارد. در همین حال، احتمال کاهش شدید نرخهای بهره کلیدی منطقه یورو هم تقویت گردید. در روز پنج شنبه بازارهای سهام جو مثبتی نداشتند و این نشانه ای بر وخامت اوضاع اقتصاد جهانی تعبیر گردید. به همین دلیل معامله گران ترجیح دادند که از ریسک خود بکاهند. نشریه وال استریت ژورنال نیز از برنامه دولت آمریکا جهت جلوگیری از توقیف مسکن شهروندانی که قادر به بازپرداخت وام هایشان نبوده اند، خبر داد. در روز جمعه ریسک گریزی گسترده ای بر بازار حاکم بود و سوداگران با فروشهایی یورویی به دلار و به ویژه ین روی می آوردند. کلیه بازارهای سهام دچار افت شدند بطوریکه شاخص Nikkei در ژاپن ۹/۶ درصد و یک شاخص غیررسمی سهام اروپایی موسوم به FTEU3 ۸ درصد کاهش نشان دادند. یک گزارش منتشره نیز حاکی از آن بود که بخش کارخانه ای آلمان به عنوان بزرگترین اقتصاد منطقه یورو- در ماه اکتبر بدترین افت در نوع خود طی هفت سال گذشته را نشان داده است. کلیه موارد مذکور موجب تضعیف یورو در برابر دلار در چهار روز آخر هفته گردید.

ب - وضعیت اقتصادی

حسابجاری منطقه یورو از ۱/۱+ میلیارد یورو در ماه ژوئیه به ۷/۹- میلیارد یورو در ماه اوت کاهش پیدا کرد. حساب تجاری این منطقه هم از ۲/۳ میلیارد یورو در ماه ژوئیه به ۶/۵- میلیارد یورو در ماه اوت تنزل یافت. میزان سفارشات بخش صنعتی به طور ماهانه در ماه ژوئیه ۲/۰ درصد افزایش اما در

ماه اوت ۱/۲ درصد کاهش داشت. رشد سالانه سفارشات نیز طی این ماهها به ترتیب ۲/۹ و ۶/۶- درصد بود. ارقام ماه اوت نشان داد که بخش صنعتی منطقه همچنان رو به ضعف دارد. شاخص مدیران خرید بخش کارخانه ای از ۴۵/۰ در ماه سپتامبر به ۴۱/۳ در ماه اکتبر کاهش یافت. شاخص مدیران خرید بخش خدمات نیز طی این ماهها به ترتیب ۴۸/۴ و ۴۶/۹ بود.

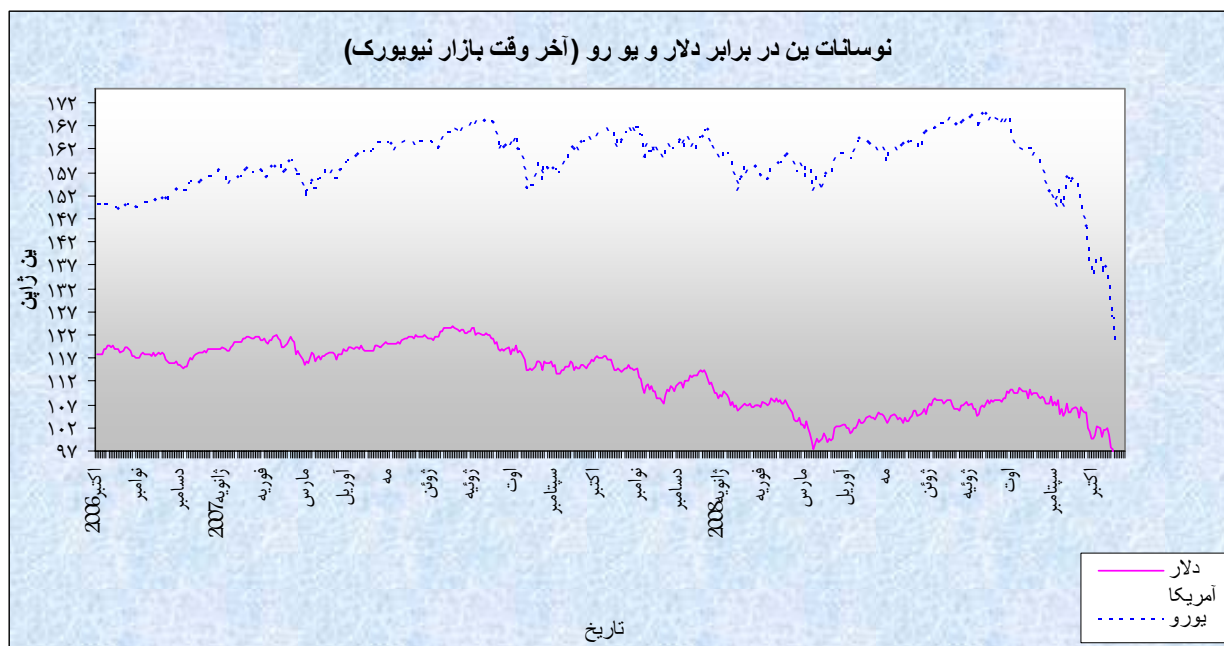
عمده ترین شاخصهای اقتصادی منطقه یورو

سال ۲۰۰۸								سال ۲۰۰۷				شاخصهای اقتصادی ماه
اوت	ژوئیه	ژوئن	مه	آوریل	مارس	فوریه	ژانویه	دسامبر	نوامبر	اکتبر	سپتامبر	
۷/۵	۷/۴	۷/۴	۷/۳	۷/۲	۷/۱	۷/۱	۷/۱	۷/۲	۷/۲	۷/۲	۷/۳	نرخ بیکاری (به درصد)
-۹/۷۵	۳/۶۳۴	۰	۷/۲۹	۳/۵۷	-۲/۱۷	۱۸/۰۰	۹/۷۱	-۰/۹	۱۱/۴۶	۱۶/۴۱	۱۳/۲	موازنه تجاری (به میلیارد دلار)
۱/۱	-۰/۲	-۰/۱	-۱/۹	۰/۸۸	-۰/۶۰	۰/۳۵	۰/۷	-۰/۲	-۰/۴	-۰/۴	-۰/۸	درصد تغییرات ماهانه تولیدات صنعتی
۳/۸	۴/۰	۴/۰	۳/۷	۳/۳	۳/۶	۳/۳	۳/۲	۳/۱	۳/۱	۲/۶	۲/۱	تغییر سالانه در شاخص قیمت مصرف کننده (به درصد)
سه ماهه سوم		سه ماهه دوم ۲۰۰۸			سه ماهه اول ۲۰۰۸			سه ماهه چهارم ۲۰۰۷			رشد سالانه تولید ناخالص داخلی (به درصد)	
		۱/۴			۲/۱			۲/۳				

۳- ژاپن

الف- نوسانات ین

در هفته گذشته، ین ژاپن در برابر تمام ارزهای عمده تقویت گردید. متوسط ارزش ین در برابر دلار در هفته قبل نسبت به متوسط آن در هفته ماقبل ۳/۰۵ درصد افزایش یافت. به نرخهای پایان وقت بازار نیویورک، در هفته گذشته هر دلار در محدوده ۱۰۱/۹۸-۹۴/۵۶ ین معامله گردید. طی هفته های اخیر تغییر قابل توجهی در روند معاملات بازار دیده می شود، عدم تمایل معامله گران به معاملات انتقالی (Carry Trades) به دلیل شرایط ریسک گریزی حاکم بر بازارهای مالی و در مقابل، خرید ارزهای کم بازده از جمله دلار آمریکا، فرانک سوئیس و ین ژاپن است. از سوی دیگر، اقدام سرمایه گذاران به بازگرداندن سرمایه گذاریهای خارجی به داخل کشور (repatriation) به دلیل نگرانی از بحران حاکم بر اقتصاد جهان با سرعت ادامه دارد و به این دلیل، شاهد سقوط ارزهای مقابل ین در معاملات انتقالی هستیم که موجب تغییرات شدید در نرخ مبادلات ارزی از سال ۱۹۹۸ گردیده است. عامل (repatriation) به همراه ادامه شرایط



ریسک‌گریزی، از جمله عوامل اصلی تقویت دلار در برابر ارزهای اصلی - به استثنای ین - نیز محسوب می‌شود. روز دوشنبه هفته گذشته در بازار آسیا، به دلیل نبود آمارهای اقتصادی، معامله‌گران رغبت چندانی برای ورود به بازار نداشتند و در نتیجه، روند حرکت دلار آمریکا ثابت و پایدار باقی ماند. در همین راستا، حتی اعلام خبر کمک مالی دولت هلند به بانک ING و تزریق ۱۰ میلیارد یورو به این بانک نیز واکنش چندانی را از سوی بازار به همراه نداشت. کره جنوبی نیز برای کمک به بازارهای سهام منطقه، بزرگترین بسته نجات مالی آسیا را برای بازارهای این کشور اعلام کرد. در مهمترین معاملات بازار توکیو، EurUsd با ۰/۴ درصد افزایش به ۱/۳۴۶۹ دلار صعود کرد که عمدتاً به دلیل فروش دلار آمریکا در برابر دلار استرالیا بود UsdJpy نیز از سطح ۱۰۱/۶۵ به نرخ ۱۰۲/۲۶ رسید. در سطح جهان، دولتها و بانکهای مرکزی اعلام نموده اند که برای جلوگیری از گسترش بحران مالی، هر آنچه در توان دارند، بکار خواهند بست. روز جمعه، به دلیل استمرار دخالت دولتها در جریان بحران، نشانه‌های مثبتی در وضعیت شاخصهای سهام وال استریت ظاهر شد و فرصت مناسبی برای خرید سهام در کف قیمت برای معامله‌گران فراهم آمد. صبح روز دوشنبه، بازارهای سهام در آسیا همگی با افزایش قیمت همراه شدند. روز سه شنبه دلار پس از صعود روز قبل، اندکی تضعیف شد. : به تبعیت از بازارهای سهام آمریکا که در روز دوشنبه با افزایش قیمت همراه شدند در آسیا نیز، بازارهای سهام، حرکتی صعودی را ادامه دادند و شاخص Nikkei، ۳/۳۹٪ صعود کرد. بازگشت نسبی اعتماد به بازارهای مالی موجب شد قیمت طلا نیز تا نرخ ۷۹۳/۸۲ دلار در هر اونس کاهش یابد. سخنان آقای مروین کینگ رئیس بانک مرکزی انگلیس در روز چهارشنبه به نگرانی بازارهای مالی در مورد بحران مالی حاکم بر جهان افزود و احتمال کاهش نرخهای بهره خارج از ایالات متحده را تقویت نمود. آقای کینگ در روز سه شنبه اظهار داشت که اقتصاد انگلیس برای نخستین بار طی ۱۶ سال اخیر وارد رکود شده است. تحت این شرایط، دلار و ین ژاپن تقویت شدند و سایر ارزهای اصلی تن به سقوطی قابل توجه دادند. در این شرایط فشار نزولی بر پوند انگلیس بیش از بقیه بود. چنانکه انتظار می‌رفت، با کاهش تمایل سرمایه‌گذاران به ارزهای پربازده، معاملات انتقالی نیز تحت فشار قرار گرفتند. وال استریت که در روز قبل با افت و خیر قیمت همراه بود در پایان روز، در سطوح پایین قیمت بسته شدند و S&P به میزان ۳/۰۸٪ - تضعیف شد. شاخص های منطقه ای آسیا نیز در روز چهارشنبه دنباله روی بازارهای آمریکا بودند و شاخص Nikkei به میزان ۶/۷۸٪ - تضعیف شد. بهای نفت خام و طلا نیز با کاهش همراه بودند. در روزهای پنج شنبه و جمعه نیز بر شدت نگرانی‌ها در مورد عمق

بحران مالی جهانی افزوده شد. افزایش ریسک گریزی به دنبال افت قیمت در بورس های آسیا، معامله گران از انجام معاملات انتقالی پرهیز کرده و به ارزهای کم بازده اما مطمئن متمایل شدند. در این شرایط ین، فرانک سوئیس و دلار امریکا تقویت شدند. دلار به بالاترین میزان خود طی ۲/۵ سال گذشته رسید و ین بالاترین سطوح خود را طی ۱۳ سال گذشته تجربه کرد. به نظر میرسد با توجه به شرایط حاکم بر اقتصاد دنیا و تمرکز بازارهای مالی بر رکود اقتصاد جهانی در هفته آینده نیز روند کنونی بر بازار ارز ادامه داشته باشد.

ب- اقتصاد داخلی

شاخص تمام صنایع که ترکیبی از تولید بخش ساخت و ساز، کشاورزی و ماهیگیری و بخش عمومی و خدمات است در ماه اوت ۱/۸ درصد کاهش یافت. این شاخص در مقایسه با ماه اوت سال گذشته ۲/۵ درصد کاهش یافت. گفتنی است که این شاخص تقریب نزدیکی از رشد تولید ناخالص داخلی ژاپن را ارائه می دهد. تراز تجاری این کشور در ماه سپتامبر با مازادی معادل ۹۵/۱ میلیارد ین روبرو شد. هرچند این رقم قبل از انجام تعدیلات فصلی است اما کاهش ۹۴/۱ درصدی این رقم نسبت به سپتامبر سال گذشته قابل توجه است. شاخص عمده فروشی ژاپن در ماه سپتامبر ۶/۸ درصد نسبت به مدت مشابه سال قبل افزایش یافت. رشد این شاخص در ماه اوت ۷/۲ درصد بود که با کاهش قیمت نفت و کالاهای اساسی در جهان تا حدودی از رشد این شاخص کاسته شده است. مازاد حساب جاری ژاپن نیز در ماه اوت بیش از مقدار مورد انتظار کاهش یافت. مازاد حساب جاری ماه اوت در مقایسه با ماه اوت سال گذشته ۵۲/۵ درصد کاهش یافت. تراز تجاری باز هم در ماه اوت در کسری قرار گرفت زیرا صادرات تنها ۰/۹ درصد و در مقابل واردات ۲۰/۲ درصد نسبت به ماه قبل افزایش داشت. تأثیر منفی افزایش قیمت نفت عامل اصلی تضعیف تراز تجاری ژاپن در چند ماه اخیر بوده است. تولیدات صنعتی این کشور در ماه اوت ۳/۵ درصد نسبت به ماه قبل کاهش یافت. این رقم پس از بازنگری و انجام تعدیلات فصلی به دست آمده است.

عمده ترین شاخصهای اقتصادی ژاپن

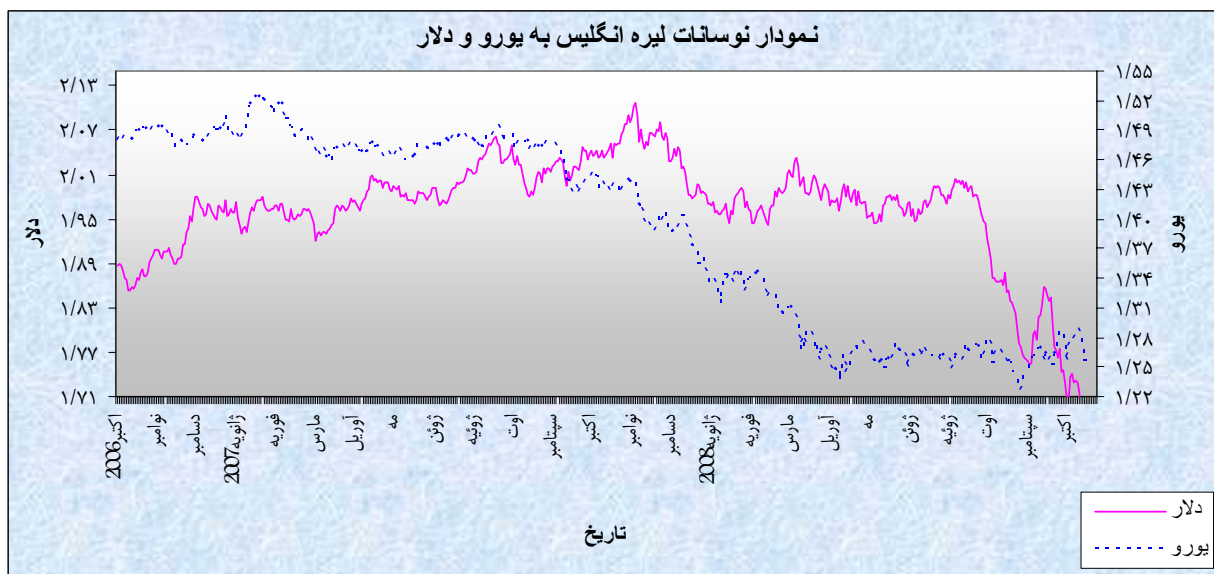
سال ۲۰۰۸									سال ۲۰۰۷			شاخصهای اقتصادی
سپتامبر	اوت	ژوئیه	ژوئن	مه	آوریل	مارس	فوریه	ژانویه	دسامبر	نوامبر	اکتبر	
	۴/۲۰	۴/۰۰	۴/۱۰	۴/۰۰	۴/۰۰	۳/۸۰	۳/۹۰	۳/۸۰	۳/۸۰	۳/۸۰	۴/۰۰	نرخ بیکاری (به درصد)
	-۳/۰۹	۲/۱۷	۲/۳۶	۵/۰۷	۶/۱۸	۱۲/۴۱	۹/۶۶	۰/۸۰	۹/۲۷	۸/۴۰	۱۹/۲۳	موازنه تجاری (به میلیارد دلار)
	-۳/۵۰	۰/۹۰	-۲/۲۰	۲/۸۰	-۰/۲۰	-۳/۴۰	۱/۶۰	-۲/۲۰	۱/۴۰	-۱/۶۰	۱/۷۰	درصد تغییرات ماهانه تولیدات صنعتی
	۲/۱۰	۲/۳۰	۲/۰۰	۱/۳۰	۰/۸۰	۱/۲۰	۱/۰۰	۰/۷۰	۰/۷۰	۰/۶۰	۰/۳۰	تغییر سالانه در شاخص قیمت مصرف کننده (به درصد)
سه ماهه سوم ۲۰۰۸			سه ماهه دوم ۲۰۰۸			سه ماهه اول ۲۰۰۸			سه ماهه چهارم ۲۰۰۷			رشد سالانه تولید ناخالص داخلی (به درصد)
			-۲/۴			۳/۲			۲/۶			

۴- انگلیس

الف- نوسانات لیره

در هفته گذشته، لیره انگلیس در برابر تمام ارزهای مورد بررسی به استثنای دلار کانادا تضعیف شد. متوسط ارزش لیره در هفته مذکور نسبت به متوسط ارزش آن در هفته ماقبل در برابر دلار ۵/۰۲ درصد کاهش داشت. به نرخهای پایان وقت بازار نیویورک، در هفته گذشته هر لیره در محدوده ۱/۷۱۶۲-۱/۵۹۳۳ دلار معامله گردید.

طی هفته های اخیر تغییر قابل توجهی در روند معاملات بازار دیده می شود، عدم تمایل معامله گران به معاملات انتقالی (Carry Trades) به دلیل شرایط ریسک گریزی حاکم بر بازارهای مالی و در مقابل، گرایش به خرید ارزهای کم بازده از جمله دلار امریکا، فرانک سوئیس و ین ژاپن است. از سوی دیگر، اقدام سرمایه گذاران به بازگرداندن سرمایه گذاریهای خارجی به داخل کشور (repatriation) به دلیل نگرانی از بحران حاکم بر اقتصاد جهان با سرعت ادامه دارد و به این دلیل، شاهد سقوط ارزهای مقابل ین در معاملات انتقالی هستیم که موجب تغییرات شدید در نرخ مبادلات ارزی از سال ۱۹۹۸ گردیده است. عامل (repatriation) به همراه ادامه شرایط ریسک گریزی، از جمله عوامل اصلی تقویت دلار در برابر ارزهای اصلی- به استثنای ین- نیز محسوب می شود. روز دوشنبه به دنبال اعلام آمار



ضعیف بخش مسکن انگلیس و افزایش بی سابقه کسری بودجه این کشور طی ۶۰ سال گذشته که موجب افزایش نگرانی ها در مورد دورنمای اقتصادی این کشور شد، لیره در برابر اکثر ارزهای عمده تضعیف گردید. سرانجام هر لیره در این روز در نرخ ۱/۷۱۶۴ تثبیت شد. به دنبال تقویت نسبی بازارهای سهام جهانی در اواخر هفته گذشته، شاخص سهام انگلیس نیز در روز دوشنبه در حدود ۳/۶ درصد تقویت شد. در روز سه شنبه قرائت ضعیف از بخش کارخانه ای انگلیس موجب تضعیف لیره بویژه در برابر دلار شد. شاخص سفارشات صنعتی انگلیس، از رقم ۲۶- قبلی به ۳۹- کاهش یافت. علاوه بر آن، بانک مرکزی انگلیس (BoE)، اذعان کرد که تا زمانیکه نشانه هایی از بهبود بخش مسکن و رشد اقتصادی در این کشور پدیدار نشود، سیاست کاهش نرخ بهره را ادامه خواهد داد. این عوامل در مجموع باعث شد تا هر لیره در روز سه شنبه تا نرخ ۱/۶۹۶۲ دلار تنزل یابد. روند نزولی استرلینگ در ادامه هفته گذشته نیز ادامه یافت به گونه ای که در پایان هفته گذشته، لیره به پایین ترین سطوح خود طی شش سال اخیر رسید. در روز چهارشنبه اظهارات رئیس بانک مرکزی انگلیس در مورد ورود احتمالی اقتصاد انگلیس به رکود، شدیداً ارزش لیره را بویژه در برابر ارزهای کم بازده ای همچون ین و دلار کاهش داد. کاهش ارزش سهام انگلیس که همگام با سایر بازارهای جهانی در حال تنزل است به کاهش ارزش لیره در روز پنج شنبه کمک کرد. در روز جمعه نیز انتشار اخبار مربوط به انقباض اقتصاد انگلیس به میزان نیم درصد به شدت لیره را تضعیف کرد به گونه ای که لیره به پایین ترین میزان خود در برابر دلار طی ۶ سال اخیر رسید.

ب - وضعیت اقتصادی

در هفته گذشته تولید ناخالص داخلی انگلیس مربوط به سه ماهه سوم منتشر شد. پس از رشد صفر درصدی در سه ماهه دوم، کاهش ۰/۵ درصدی تولید ناخالص داخلی در سه ماهه سوم بیانگر این موضوع است که اقتصاد جزیره وارد رکود شده است. از آنجا که این میزان کاهش مورد انتظار بازار نبود منجر افت شدید ارزش لیره در برابر ارزهای عمده در پایان هفته گذشته شد. شاخص خرده فروشی ماه سپتامبر نیز ۰/۴ درصد کاهش یافت که

البته بهتر از میزان مورد انتظار بود. این شاخص در ماه اوت ۱/۲ درصد رشد داشت. شاخص قیمت تولید کننده ماه سپتامبر نسبت به ماه قبل از آن ۰/۳ درصد کاهش یافت. هر چند رشد سالانه این شاخص در سطح بالای ۸/۵ درصدی قرار داشت اما با توجه به روند کاهش قیمت کالاهای اساسی در سطح جهان و بروز رکود در اقتصاد انگلیس باید انتظار کاهش شاخص سالانه قیمت تولید کننده این کشور را در آینده نزدیک داشت. تورم نیز که در یک افزایش غیر منتظره در ماه سپتامبر به ۵/۲ درصد افزایش یافت نتوانست ریسک صعودی تورم را افزایش دهد. انتظار می‌رود با ورود اقتصاد انگلیس به رکود از فشارهای صعودی تورم به میزان زیادی کاسته شود. بنابراین با توجه به شرایط موجود می‌توان امیدوار بود که بانک مرکزی انگلیس با آرامش بیشتری اقدام به کاهش نرخ بهره کلیدی خود برای مقابله با بحران مالی و بانکی این کشور نماید. پیش‌بینی می‌شود بانک مرکزی تا پایان سال میلادی جاری به ۴/۰۰ درصد کاهش دهد. شاخص خرده‌فروشی انگلیس نیز در برای چهارمین ماه پیاپی در ماه سپتامبر با کاهش روبرو شد. وخیم شدن اوضاع بازارهای مالی باعث تضعیف اعتماد مصرف‌کنندگان و در نتیجه کاهش خرده‌فروشی طی ماه‌های اخیر شده است.

عمده‌ترین شاخصهای اقتصادی انگلیس

سال ۲۰۰۸									سال ۲۰۰۷			ماه	شاخصهای اقتصادی
سپتامبر	اوت	ژوئیه	ژوئن	مه	آوریل	مارس	فوریه	ژانویه	دسامبر	نوامبر	اکتبر		
	۲/۸	۲/۷	۲/۶	۲/۶	۲/۵	۲/۵	۲/۵	۲/۵	۲/۵	۲/۵	۲/۵	۲/۵	نرخ بیکاری (به درصد)
	-۸/۸۷	-۱۶/۳۹	-۱۵/۷۳	-۱۴/۷۳	-۱۵/۰۴	-۱۴/۸۸	-۱۴/۹۰	-۱۵/۶۱	-۱۵/۲۶	-۱۶/۳۸	-۱۵/۰۴	موازنه تجاری (به میلیارد دلار)	
	-۰/۱	-۰/۴	-۰/۱	-۰/۹	۰/۲	-۰/۵	۰/۳	-۰/۱	۰	-۰/۱	۰/۵	درصد تغییرات ماهانه تولید صنعتی	
	۴/۷	۴/۴	۳/۸	۳/۳	۳	۲/۵	۲/۵	۲/۲	۲/۱	۲/۱	۲/۱	تغییر سالانه در شاخص قیمت مصرف‌کننده (به درصد)	
سه ماهه سوم ۲۰۰۸			سه ماهه دوم ۲۰۰۸			سه ماهه اول ۲۰۰۸			سه ماهه چهارم			رشد سالانه تولید ناخالص داخلی (به درصد)	
-۰/۵			۱/۵			۲/۳			۲/۸				

۵- طلا

متوسط قیمت طلا در هفته گذشته نسبت به متوسط قیمت آن در هفته ماقبل در بازار نیویورک ۹/۲۰ درصد کاهش داشت. به نرخهای آخر وقت بازار مذکور، در هفته گذشته قیمت هر اونس طلا در محدوده ۷۹۲/۸۰-۷۱۳/۶۵ دلار، در نوسان بود.

در هفته گذشته نوسانات قیمت طلا عمدتاً تحت تأثیر نوسانات قیمت نفت خام، نوسانات شاخصهای قیمت سهام، نوسانات دلار و برخی از موارد دیگر، قرار داشت. در روز دوشنبه ترقی شدید قیمت نفت سبب شد تا علیرغم ترقی دلار، قیمت طلا افزایش یابد. در روزهای سه شنبه و چهارشنبه، قیمت نفت خام و سایر مواد اولیه روبه کاهش نهادند. کاهش قیمت مواد اولیه به احتمال کاهش فشارهای تورمی در جهان دامن زد و جذابیت سرمایه گذاری در طلا را کاهش داد. علاوه بر آن در روزهای سه شنبه و چهارشنبه شاخصهای قیمت سهام در جهان سیر نزولی شدیدی را می پیمودند. کاهش شدید این شاخص سبب شد تا تقاضا برای افزایش ودیعه های وامهای اخذشده، روبه افزایش نهد. این امر به نوبه خود سبب فروشهای وسیع طلا برای افزایش ودیعه وام های اخذشده، گردید. موارد

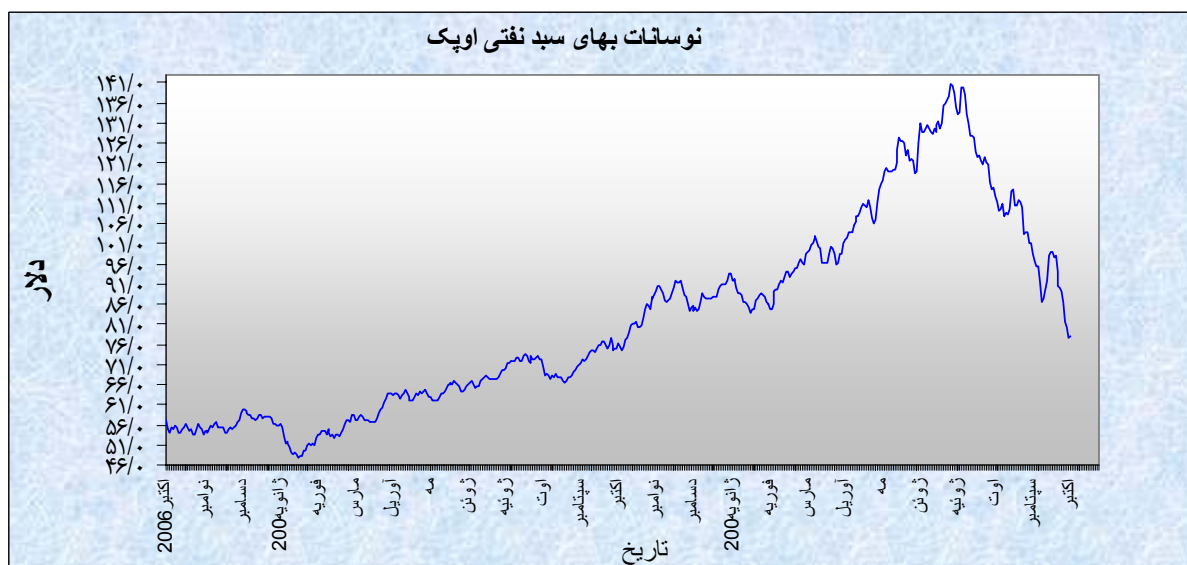


مذکور به همراه افزایش شدید دلار در برابر یورو سبب شد تا قیمت طلا در روزهای سه شنبه و چهارشنبه و پنجشنبه به شدت کاهش یابد. حتی در مقطعی از روز پنجشنبه قیمت هر اونس طلا به سطح ۶۹۷/۴۵ دلار، یعنی به پایین ترین سطح خود از سپتامبر سال ۲۰۰۷ میلادی به بعد، رسید. سیر نزولی قیمت طلا در اوایل روز جمعه نیز ادامه یافت. حتی در مقطعی از این روز قیمت هر اونس طلا به سطح ۶۸۰/۸۰ دلار تنزل یافت. اما در روز جمعه شاخصهای قیمت سهام در آسیا، اروپا و آمریکا، به شدت کاهش یافتند. این کاهش های شدید سبب شد تا بار دیگر طلا بعنوان مأمّن مناسبی برای سرمایه گذاری درآید و در برابر دلار به شدت افزایش یابد. در واقع قیمت هر اونس طلا از ۷۸۷/۳۰ دلار در پایان روز جمعه هفته ماقبل (مطابق با ۱۱۷ اکتبر) به سطح ۶۹۷/۴۵ دلار در مقطعی از روز پنجشنبه گذشته (۲۳ اکتبر) تنزل و سپس به سطح ۷۲۸/۳۵ دلار در پایان روز جمعه (۲۴ اکتبر) صعود نمود.

۶- نفت

متوسط بهای نفت خام پایه آمریکا در هفته گذشته نسبت به متوسط آن در هفته ماقبل ۸/۲۱ درصد کاهش یافت. به نرخهای پایان وقت بازار نیویورک، در هفته گذشته هر بشکه نفت خام پایه آمریکا در محدوده ۷۴/۲۵-۶۴/۱۵ دلار معامله گردید.

نوسانات بهای نفت خام طی هفته گذشته به طور عمده تحت تأثیر شرایط اقتصاد جهانی، نشست اضطراری اوپک، وضعیت بازارهای ارز و سهام، عوامل فنی و برخی موارد دیگر قرار داشت. در روز



دوشنبه پیشاپیش تشکیل اجلاس اضطراری اعضای اوپک، گمانه زنی ها این بود که یک کاهش ۱/۰ میلیون بشکه ای به تصویب خواهد رسید. از سوی دیگر رشد شاخصهای سهام دورنمای مثبتی برای تقاضای نفت بوجود آورد. مراکز هواشناسی نیز هوای سردی را برای شمال شرق آمریکا پیش بینی می کردند که به تبع آن قیمت نفت حرارتی افزایش یافت. مجموع موارد مذکور سبب افزایش بهای نفت خام در اولین روز هفته شد. در روز سه شنبه موج جدیدی از نگرانیها نسبت به وقوع رکود اقتصادی در سطح جهان به وجود آمد که به دنبال آن بازارهای سهام با افت مواجه شدند. همچنین دلار در این روز تقویت شد و پیش از سررسید قراردادهای نفتی ماه نوامبر فروشهای وسیع در بازار نفت صورت گرفت. در روز چهارشنبه، اداره کل اطلاعات انرژی آمریکا طی گزارشی هفتگی خود اعلام کرد که موجودی انبار نفت خام، بنزین و نفت حرارتی و دیزل این کشور در هفته منتهی به ۱۷ اکتبر نسبت به هفته ماقبل آن به ترتیب ۳/۲، ۲/۷ و ۲/۲ میلیون بشکه افزایش داشته است. در همین راستا آقای شکیب خلیل رئیس دوره ای اوپک گفت که سطح ذخایر در دنیا بالاست و کشورهای تولیدکننده در فروش نفت خود با مشکل مواجهند. گزارش مذکور به شرح جدول زیر است:

جدول ۱- موجودی انبار نفت آمریکا

تولیدات	موجودی انبار در هفته منتهی به ۲۰۰۸/۱۰/۱۷ (ارقام به میلیون بشکه)	درصد تغییر نسبت به هفته ماقبل	درصد تغییر نسبت به مشابه سال قبل
نفت خام	۳۱۱/۴	۱/۰۴	۰/۷۴
نفت حرارتی و دیزل	۱۲۴/۳	۱/۸۰	-۷/۴۵
بنزین	۱۹۶/۵	۱/۳۹	-۱/۴۰

ادامه نگرانیها نسبت به رکود اقتصادی نیز موجب افت مجدد بازارهای سهام شد. ضمن آنکه ارزش دلار در برابر یورو به بالاترین سطح خود در ۲ سال گذشته رسید. با توجه به موارد یاد شده، بهای نفت در روزهای سه شنبه و چهارشنبه از سیر نزولی برخوردار بود. در روز پنج شنبه فعالان بازار کاملاً بدین نتیجه رسیده بودند که اوپک در نشست روز جمعه خود سطح تولیدات را پایین خواهد آورد. به همین دلیل بهای نفت افزایش یافت. در روز جمعه اعضای اوپک در پایان اجلاس تصمیم گرفتند که

سقف تولید کل این سازمان را ۱/۵ میلیون بشکه در روز کاهش دهند. سهم عربستان سعودی از این کاهش ۴۶۶ هزار بشکه در روز و سهم ایران ۱۹۹ هزار بشکه در روز می باشد. اما انتشار این خبر کاملاً تحت الشعاع نگرانیها نسبت به رکود اقتصاد جهانی قرار داشت. آژانس بین المللی انرژی نیز اقدام مذکور را بیش از میزان لازم و البته بی نتیجه توصیف نمود. بنا به همین دلایل قیمت نفت تنزل پیدا کرد.

جدول ۲- قیمت نفت خام در هفته منتهی به ۲۴ اکتبر ۲۰۰۸

متوسط هفته	جمعه ۲۴ اکتبر	پنجشنبه ۲۳ اکتبر	چهارشنبه ۲۲ اکتبر	سه شنبه ۲۱ اکتبر	دوشنبه ۲۰ اکتبر	روزهای هفته عنوان
۶۶/۸۵	۶۲/۰۵	۶۵/۹۲	۶۴/۵۲	۶۹/۷۲	۷۲/۰۳	نفت برنت
۶۹/۰۳	۶۴/۱۵	۶۷/۸۴	۶۶/۷۵	۷۲/۱۸	۷۴/۲۵	نفت پایه آمریکا
۶۲/۵۲	--	۶۰/۲۷	۶۰/۸۲	۶۴/۳۵	۶۴/۶۳	نفت اوپک