



بانک مرکزی جمهوری اسلامی ایران
اداره مطالعات و سازمانهای بین‌المللی

دایره مطالعات ارزی

بررسی وضع اقتصادی - ارزی کشورهای عمده
نرخهای بهره، قیمت طلا و نفت

طی هفته منتهی به ۳۱/۱۰/۲۰۰۸

(شماره ۳۲)

۱۲ آبان ۱۳۸۷

فهرست مندرجات

صفحه

عنوان

۱	۱- آمریکا
۷	۲- منطقه یورو
۱۰	۳- ژاپن
۱۴	۴- انگلیس
۱۸	۵- طلا
۲۰	۶- نفت

ارزش هر دلار آمریکا به ارزهای عمده (آخر وقت بازار نیویورک) ، قیمت نقدی

هفته منتهی به ۱۳۸۷/۸/۱۰

طلا ، قیمت نفت خام در بازارهای سلف و ۴ شاخص عمده سهام

۲۰۰۸/۱۰/۳۱

متوسط هفته گذشته	رتبه	درصد تغییرات نسبت به هفته گذشته	متوسط هفته	جمعه ۳۱ اکتبر	پنجشنبه ۳۰ اکتبر	چهارشنبه ۲۹ اکتبر	سه شنبه ۲۸ اکتبر	دوشنبه ۲۷ اکتبر	عنوان	جمعه ۲۴ اکتبر
۰/۶۶۶۳۷		۰/۸۲	۰/۶۷۱۸۹	۰/۶۷۱۹۱	۰/۶۶۵۱۵	۰/۶۷۱۱۲	۰/۶۷۴۷۲	۰/۶۷۶۵۶	دلار به SDR	۰/۶۷۲۰۶
۱/۶۴۶۸	(۵)	-۲/۳۴	۱/۶۰۸۲	۱/۶۰۹۵	۱/۶۴۸۴	۱/۶۳۳۴	۱/۵۹۱۷	۱/۵۵۸۴	لیره انگلیس *	۱/۵۹۳۳
۱/۲۳۶۳	(۳)	۰/۶۰	۱/۲۴۳۸	۱/۲۱۰۷	۱/۲۱۰۲	۱/۲۲۹۱	۱/۲۷۵۹	۱/۲۹۲۹	دلار کانادا	۱/۲۷۶۳
۱/۱۵۸۸	(۲)	-۰/۹۶	۱/۱۴۷۷	۱/۱۵۸۱	۱/۱۳۶۸	۱/۱۳۱۹	۱/۱۵۶۴	۱/۱۵۵۳	فرانک سوئیس	۱/۱۶۹۲
۹۸/۴۰	(۱)	-۱/۴۶	۹۶/۹۶	۹۸/۵۴	۹۸/۵۶	۹۷/۰۷	۹۷/۶۵	۹۲/۹۸	ین ژاپن	۹۴/۵۶
۱/۲۹۵۹	(۴)	-۱/۴۰	۱/۲۷۷۸	۱/۲۷۴۹	۱/۲۹۶۵	۱/۲۹۵۲	۱/۲۷۲۲	۱/۲۵۰۳	یورو (پول واحد اروپایی) *	۱/۲۶۰۷
۱/۵۰۰۷۶		-۰/۸۲	۱/۴۸۸۳۸	۱/۴۸۸۳۰	۱/۵۰۳۴۳	۱/۴۹۰۰۴	۱/۴۸۲۰۹	۱/۴۷۸۰۶	SDR به دلار	۱/۴۸۷۹۷
۷۵۰/۳۵		-۱/۵۲	۷۳۸/۹۷	۷۲۶/۲۳	۷۴۰/۱۵	۷۵۶/۶۵	۷۳۷/۹۵	۷۳۳/۸۵	طلای لندن (هراونس)	۷۱۵/۷۵
۷۴۶/۷۲		-۰/۶۷	۷۴۱/۷۴	۷۲۰/۳۵	۷۵۹/۰۰	۷۵۴/۰۰	۷۳۷/۵۰	۷۳۷/۸۵	طلای نیویورک (هر اونس)	۷۲۸/۳۵
۶۶/۸۵		-۵/۴۰	۶۳/۲۴	۶۵/۳۲	۶۳/۷۱	۶۵/۴۷	۶۰/۲۹	۶۱/۴۱	نفت برنت انگلیس	۶۲/۰۵
۶۹/۰۳		-۵/۲۰	۶۵/۴۴	۶۷/۸۱	۶۵/۹۶	۶۷/۵۰	۶۲/۷۳	۶۳/۲۲	نفت پایه آمریکا	۶۴/۱۵
۸۷۷۸		۱/۹۳	۸۹۴۸	۹۳۲۵	۹۱۸۱	۸۹۹۱	۹۰۶۵	۸۱۷۶	DOW-30 (بورس وال استریت)	۸۳۷۹
۸۶۱۹		-۵/۷۸	۸۱۲۱	۸۵۷۷	۹۰۳۰	۸۲۱۲	۷۶۲۲	۷۱۶۳	NIKKEI-225 (بورس توکیو)	۷۶۴۹
۴۶۰۱		۳/۵۶	۴۷۶۵	۴۹۸۸	۴۸۶۹	۴۸۰۹	۴۸۲۳	۴۳۳۵	DAX-30 (بورس فرانکفورت)	۴۲۹۶
۴۱۰۵		۰/۸۱	۴۱۳۸	۴۲۷۷	۴۲۹۲	۴۲۴۳	۳۹۲۶	۳۸۵۳	FTSE-100 (بورس لندن)	۳۸۸۳

بسمه تعالی

۱- آمریکا

الف- نوسانات دلار

در هفته گذشته دلار آمریکا در برابر تمام ارزهای مورد بررسی، به استثنای ین ژاپن و فرانک سوئیس، تقویت شد. متوسط ارزش دلار در هفته مذکور نسبت به متوسط ارزش آن در هفته ماقبل در برابر ین ژاپن ۱/۴۶ درصد کاهش و در برابر یورو و لیره انگلیس به ترتیب ۱/۴۰ درصد و ۲/۳۴ درصد، افزایش داشت. به نرخهای آخروقت بازار نیویورک، در هفته گذشته هر دلار در محدوده ۹۸/۵۶-۹۲/۹۸ ین و هر یورو در محدوده ۱/۲۹۶۵-۱/۲۵۰۳ دلار در نوسان بود.

در هفته گذشته، نوسانات دلار عمدتاً تحت تأثیر ارقام و گزارشهای اقتصادی منتشره، امیدواری به جدی بودن دولتها و بانکهای مرکزی در حل مشکلات بانکها و برخی از عوامل دیگر قرار داشت. در روز دوشنبه ۲۷ اکتبر مقامات گروه ۷ با انتشار بیانیه ای غیرمنتظره، نگرانی خود را از بی ثباتی شدید



نرخ برابری ین اعلام کردند، اما علیرغم انتشار این بیانیه، سیر صعودی ین در برابر دلار و سایر ارزها، در این روز نیز ادامه یافت. چون اولاً سخنی از مداخله هماهنگ بانک های مرکزی در بازارهای ارزی برای جلوگیری از ترقی ین به میان نیامد. حتی وزیر دارایی فرانسه در روز دوشنبه گفت که هر نوع مداخله در بازارهای ارزی، کاملاً به عهده بانک مرکزی ژاپن خواهد بود. دوماً به نظر می رسد که مداخله در بازار نتواند تأثیر چندانی در بازار داشته باشد. سرمایه گذاران، برای مدتهای طولانی اقدام به استقراض ین و فروش آن در برابر سایر ارزها جهت خرید سهام، مواد اولیه و هرچیز قابل سرمایه گذاری دیگر کردند. اکنون قیمت سهام، مواد اولیه و حتی مسکن رو به کاهش است و آنان نمی خواهند بیش از این متضرر شوند. به همین دلیل آنها داراییهای مذکور را می فروشند و اقدام به بازپرداخت تعهدهای ینی خود می کنند. همین امر موجب تقویت شدید ین می شود و جلوگیری از آن نیز در شرایط فعلی امکان پذیر نخواهد بود. البته دلار نیز در ماههای اخیر تبدیل به ارز مناسب برای استقراض شده بود. به همین دلیل کاهش قیمت های سهام در سراسر جهان موجب بازگشت سرمایه به سوی دلار نیز شده است. علاوه بر آن در روز دوشنبه اعلام شد شاخص اعتماد بخش تجاری IFO آلمان از ۹۲/۹ در ماه سپتامبر به ۹۰/۲ در ماه اکتبر کاهش یافت. رئیس بانک مرکزی اروپا نیز در این روز گفت که احتمال کاهش نرخ بهره در اجلاس ۶ نوامبر این بانک وجود دارد. موارد مذکور موجب ضعف دلار در برابر ین و تقویت دلار در برابر یورو در روز دوشنبه شد. در روز سه شنبه خبرگزاری ژاپنی کیودو گزارش داد که بانک مرکزی ژاپن به زودی پیش بینی خود در مورد رشد اقتصادی سال مالی ۲۰۰۷-۲۰۰۸ را از ۱/۲ درصد به ۰/۳ درصد کاهش خواهد داد. علاوه بر آن در این روز روزنامه معتبر ژاپنی "نیکی" نوشت که بانک مرکزی ژاپن برای کمک به اقتصاد کشور درصدد کاهش نرخهای بهره کلیدی خود می باشد. همچنین انتظار می رفت که بانک مرکزی آمریکا در روز چهارشنبه نرخهای بهره کلیدی خود را کاهش دهد. سرانجام در روز چهارشنبه بانک های مرکزی آمریکا و چین نرخهای بهره کلیدی خود را کاهش دادند. قبلاً نیز رئیس بانک مرکزی اروپا گفته بود که احتمالاً این بانک در هفته آینده نرخهای بهره کلیدی خود را کاهش خواهد داد. همچنین در روز چهارشنبه بانک مرکزی

آمریکا اعلام کرد که مبلغ ۳۰ میلیارد دلار خطوط اعتباری سوآپ در اختیار بانک های مرکزی برزیل، مکزیک، کره جنوبی و سنگاپور (مجموعاً ۱۲۰ میلیارد دلار) قرار خواهد داد. در روز پنجشنبه نیز بانک مرکزی تایوان نرخ بهره کلیدی خود را با ۰/۲۵ درصد کاهش به ۳/۰ درصد و هنگ کنگ نرخ بهره کلیدی خود را با ۰/۵ درصد کاهش به ۱/۵ درصد رساند. در روز پنجشنبه دولت ژاپن یک برنامه ۲۶/۹ تریلیون ینی (معادل ۲۷۷/۳ میلیارد دلار) برای تقویت فعالیتهای اقتصادی ارائه نمود. موارد مذکور به بازار اطمینان داد که بانک های مرکزی و دولتها برای مقابله با بحران نقدینگی، اقدامات لازم را به عمل خواهند آورد. همین امر سبب شد تا شاخص های قیمت سهام، در روزهای سه شنبه، چهارشنبه و پنجشنبه، به شدت افزایش یابند. در روز سه شنبه شاخص قیمت سهام داو جونز با ۸۸۹/۳۵ واحد افزایش (۱۰/۸۸ درصد) به ۹۰۶۵/۱۲ و استاندارد اند پورز با ۹۱/۵۹ واحد (۱۰/۷۹ درصد) افزایش به ۹۴۰/۵۱ و نزدک با ۱۴۳/۵۷ واحد (۹/۵۳ درصد) افزایش به ۱۶۴۹/۴۷ واحد رسیدند. افزایش شاخص های قیمت داو جونز و استاندارد اند پورز در روز سه شنبه، شدیدترین افزایش، پس از افزایش شدید آنان در ۱۳ اکتبر بود. در ۱۳ اکتبر داو جونز با ۹۳۶/۴۲ و استاندارد اند پورز با ۱۰۴/۳ واحد افزایش، شدیدترین افزایش تاریخی را داشتند. افزایش روز ۱۳ اکتبر به دلیل تصمیم دولت آمریکا برای کمک به بانک های این کشور و تکمیل سرمایه گذاری ژاپنی ها در بانک آمریکایی Morgan Stanley، صورت گرفت. افزایش شدید شاخص های قیمت سهام، ریسک پذیری سرمایه گذاران را افزایش داد و موجب تقویت شدید دلار در برابر ین و ضعف دلار در برابر برخی از ارزها در روزهای سه شنبه و چهارشنبه و در قسمتی از روز پنجشنبه شد. بطوریکه ترقی دلار در برابر ین شدیدترین افزایش روزانه آن از سال ۱۹۷۴ میلادی به بعد می باشد. در مقطعی از روز جمعه در قبل از گشایش بازار نیویورک هر یورو تا سطح ۱/۳۰۸۵ دلار رسید که نسبت به پایین ترین سطح آن در روز سه شنبه (۱/۲۳۲۹ دلار) افزایش قابل ملاحظه ای داشت. هر دلار نیز از حدود ۹۱ ین در روز جمعه هفته ماقبل به ۹۸/۶۰ ین در مقطعی از روز چهارشنبه گذشته رسید. جمعه به دلیل کاهش شاخص های قیمت سهام جهان به علت از سرگیری ترس از بروز رکود اقتصادی، دلار در برابر ین و اکثر ارزهای عمده افزایش یافت.

ب- بازار پولی داخلی

در روز چهارشنبه کمیته بازار باز فدرال (بازوی سیاستگذاری بانک مرکزی آمریکا) تشکیل جلسه داد. در این جلسه تصمیم گرفته شد که نرخ بهره کلیدی وجوه فدرال از ۱/۵ درصد به ۱/۰ درصد کاهش داده شود. در همین راستا شورای مدیران تصمیم گرفت که نرخ بهره تنزیل را از ۱/۷۵ درصد به ۱/۲۵ درصد کاهش دهد. با کاهش اخیر، نرخ بهره کلیدی وجوه فدرال به پایین ترین سطح خود از ماه ژوئن سال ۲۰۰۴ میلادی به بعد، تنزل نمود. بانک مرکزی آمریکا در طی ۱۳ ماه گذشته در ۹/۰ مرتبه و مجموعاً ۴/۲۵ درصد نرخ بهره کلیدی وجوه فدرال را کاهش داده است. کاهش فعالیت اقتصادی در آمریکا و سایر کشورها و اثرات بحران نقدینگی بر اقتصاد، از علل اصلی ادامه کاهش نرخهای بهره کلیدی آمریکا ذکر شد.

جدول نرخهای بهره سپرده سه ماهه (به درصد)

نوع ارز	متوسط هفته منتهی به ۱۰ اکتبر	متوسط هفته منتهی به ۱۷ اکتبر	متوسط هفته منتهی به ۲۴ اکتبر	متوسط هفته منتهی به ۳۱ اکتبر
دلار آمریکا	۴/۵۴	۴/۵۷	۳/۷۰	۳/۳۲
یورو	۵/۳۷	۵/۱۳	۴/۹۴	۴/۸۳
ین ژاپن	۱/۰۸۲	۱/۰۷۳	۱/۰۲۳	۰/۹۷۸
لیره انگلیس	۶/۲۸	۶/۲۱	۶/۰۵	۵/۹۳

ج - اقتصاد داخلی

طبق ارقام منتشره در هفته گذشته، تولید ناخالص داخلی پس از ۲/۸ درصد رشد سالانه در سه ماهه دوم سال جاری، در سه ماهه سوم سال جاری به طور سالانه ۰/۳ درصد کاهش داشته است. قبلاً انتظار می رفت که تولید ناخالص داخلی در سه ماهه سوم فقط ۰/۵ درصد کاهش یابد. این کاهش شدیدترین

کاهش در نوع خود از سه ماهه اول سال ۲۰۰۱ میلادی به بعد می باشد. کاهش شدید هزینه های مصرفی و هزینه سرمایه گذاری در بخش مسکن و سایر هزینه های سرمایه گذاری، از علل اصلی کاهش رشد تولید ناخالص داخلی در سه ماهه سوم سال جاری بوده است. در سه ماهه سوم، هزینه مصرف کنندگان ۳/۱ درصد کاهش داشت که شدیدترین کاهش در نوع خود از سه ماهه دوم سال ۱۹۸۰ میلادی و اولین کاهش از سه ماهه چهارم سال ۱۹۹۱ میلادی به بعد می باشد. کاهش مداوم تعداد شاغلین بخش غیر کشاورزی موجب کاهش در درآمدهای قابل تصرف و کاهش هزینه های مصرفی شد. درآمدهای قابل تصرف اشخاص پس از ۱۱/۹ درصد افزایش در سه ماهه دوم، در سه ماهه سوم ۸/۷ درصد کاهش داشت که شدیدترین کاهش در نوع خود از سال ۱۹۴۷ میلادی به بعد می باشد. شاخص اعتماد مصرف کنندگان آمریکا از ۶۱/۴ در ماه سپتامبر به ۳۸/۰ در ماه اکتبر، یعنی به پایین ترین سطح تاریخی خود، تنزل نمود. کاهش شدید قیمت مسکن و بحران شدید بازارهای مالی، موجب کاهش شدید شاخص اعتماد مصرف کنندگان شد. همچنین قیمت مسکن در ماه اوت ۱۶/۶ درصد نسبت به ماه مشابه سال قبل کاهش یافت. بالا بودن عرضه مسکن، شدیدتر شدن شرایط اعطای وام و افزایش تعداد مسکن های مصادره شده، از علل اصلی کاهش قیمت مسکن بوده است.

عمده ترین شاخصهای اقتصادی آمریکا

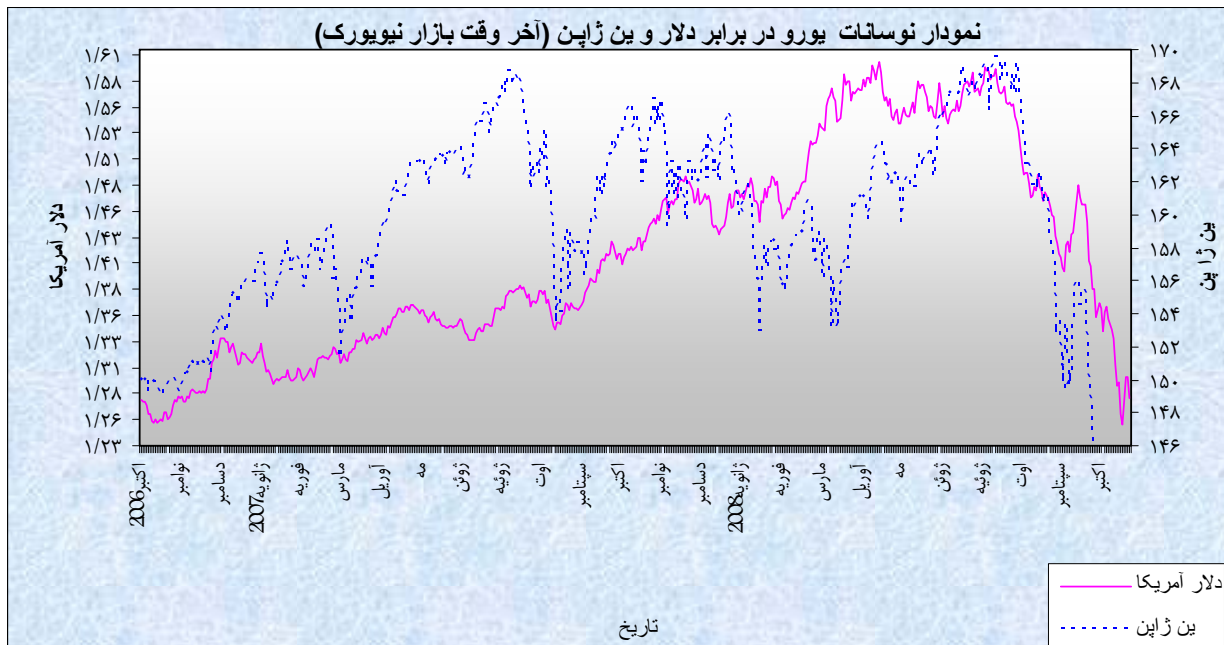
سال ۲۰۰۸												شاخصهای اقتصادی
اکتبر	نوامبر	دسامبر	ژانویه	فوریه	مارس	آوریل	مه	ژوئن	ژوئیه	اوت	سپتامبر	
۴/۸	۴/۷	۵/۰	۴/۹	۴/۸	۵/۱	۵/۵	۵/۵	۵/۵	۵/۷	۶/۱	۶/۱	نرخ بیکاری (به درصد)
-۵۷/۷۷	-۶۳/۱۲	-۵۷/۹	-۵۸/۹۶	-۶۱/۷	-۵۶/۵	-۶۰/۵	-۵۹/۲	-۵۸/۸	-۶۱/۳۱	-۵۹/۱۴		موازنه تجاری (به میلیارد دلار)
-۰/۵	۰/۳	۰/۱	۰/۱	-۰/۷	۰/۲	-۰/۷	-۰/۲	۰/۳	۰/۳	-۰/۱	-۲/۸	درصد تغییرات ماهانه تولیدات صنعتی
۳/۵	۴/۳	۴/۱	۴/۳	۴	۴	۳/۹	۴/۲	۵/۰	۵/۶	۵/۴	۴/۹	تغییر سالانه در شاخص قیمت مصرف کننده (به درصد)
سه ماهه چهارم ۲۰۰۷			سه ماهه اول ۲۰۰۸			سه ماهه دوم ۲۰۰۸			سه ماه سوم			رشد سالانه تولید ناخالص داخلی (به درصد)
۰/۶			۰/۹			۲/۸			-۰/۳			

۲- منطقه یورو

الف - نوسانات یورو

در هفته گذشته یورو در برابر تمام ارزهای عمده مورد بررسی، به استثنای لیره انگلیس تضعیف گردید. متوسط ارزش یورو در برابر دلار در هفته قبل نسبت به متوسط آن در هفته ماقبل ۱/۴۰ درصد کاهش یافت. به نرخهای پایان وقت بازار نیویورک، در هفته گذشته هر یورو در محدوده ۱/۲۹۶۵ - ۱/۲۵۰۳ دلار معامله گردید.

نوسانات ارزش یورو طی هفته گذشته، به طور عمده تحت تأثیر دورنمای اقتصاد جهانی، وضعیت بازارهای مالی و برخی موارد دیگر قرار داشت. در روز دوشنبه وزرای اقتصاد گروه هفت طی بیانیه ای ضمن ابراز نگرانی نسبت به نوسانات شدیدین طی مدت اخیر بر نظارت اخیر بازار و همکاری جهت کنترل بازار ارز در صورت لزوم، تأکید نمودند. معامله گران در این روز تلاش نمودند تا از ریسک خود بکاهند و در نتیجه باز هم به خریدهای ینی



ودلاری روی آوردند. نگرانیها نسبت به رکود اقتصاد جهانی در این ریسک گزیری سهم مؤثری داشت. بنا به این دلایل ارزش یورو در برابر دلار وین کاهش یافت. در روز سه شنبه بورس های جهانی سهام تقویت شدند بطوریکه ارزش سهام در بازارهای اروپایی ۳/۸ درصد رشد نشان داد. در روز چهارشنبه فدرال رزرو نرخ های بهره کلیدی در آمریکا را ۰/۵ در صد کاهش داد که این میزان کاهش در نوع خود طی ۲۳ سال گذشته بی سابقه بوده است، بنا براین نرخ های بهره در این کشور به پایین ترین سطح خود از سال ۲۰۰۴ تا کنون رسید. این تصمیم در روز پنج شنبه بر بازار سهام اروپایی تأثیر گذاشت و موجب تقویت آن شد، ضمن آنکه به ریسک پذیری معامله گران نیز کمک نمود. مجموع موارد مذکور سبب تقویت یورو در برابر دلار در روزهای سه شنبه، چهارشنبه و پنج شنبه گردید. در روز جمعه ترس از وقوع رکود اقتصادی موجب افت بازارهای سهام شد. از سوی دیگر، ارقام منتشره نشان داد که تورم در منطقه یورو کاهش یافته است. بنابراین احتمال کاهش دیگری در نرخ های بهره این منطقه تقویت شد. در نتیجه موارد مذکور ارزش یورو در برابر دلار تنزل یافت.

ب- بازار پولی

نرخ تورم در منطقه یورو که در ماههای ژوئن و ژوئیه- عمدتاً بدلیل ترقی بهای نفت و رسیدن آن به سطوح بی سابقه- تا مرز ۴/۰ درصد هم رسیده بود پس از آن سیر نزولی در پیش گرفته، بطوریکه طبق ارقام منتشره در هفته گذشته این نرخ در ماه اکتبر به ۳/۲ درصد رسید. انتظار می رود که بویژه با کاهش قیمت نفت این نرخ در اوایل سال آینده به ۲/۰ درصد برسد و همین امر زمینه را برای سیاستهای پولی انبساطی فراهم می نماید. قرار است نشست مسئولان پولی بانک مرکزی اروپا در روز ۶ نوامبر برگزار شود و براساس نظرسنجیهای به عمل آمده از کارشناسان پیش بینی می شود که در این نشست نرخهای بهره کلیدی ۰/۵ درصد کاهش پیدا کند.

ج- وضعیت اقتصادی

شاخص قیمت مصرف کننده پس از ۳/۶ درصد رشد سالانه در ماه سپتامبر، در ماه اکتبر نسبت به ماه مشابه سال قبل ۳/۲ درصد رشد نشان داد. این ارقام نشان می دهد که از فشارهای تورمی در منطقه کاسته شده که عمدتاً به دلیل کندی رشد قیمت مواد غذایی و افت قابل توجه بهای کالاهای اساسی بویژه نفت حاصل شده است. نرخ

بیکاری منطقه یورو که از ۷/۴ درصد در ماه ژوئیه ۷/۵ درصد قرار گرفت . شاخص اعتماد اقتصادی منطقه یورو از ۸۷/۵ در ماه سپتامبر به ۸۰/۴ در ماه اکتبر کاهش پیدا کرد که این شدیدترین کاهش ماهانه در شاخص مذکور می باشد .

عمده ترین شاخصهای اقتصادی منطقه یورو

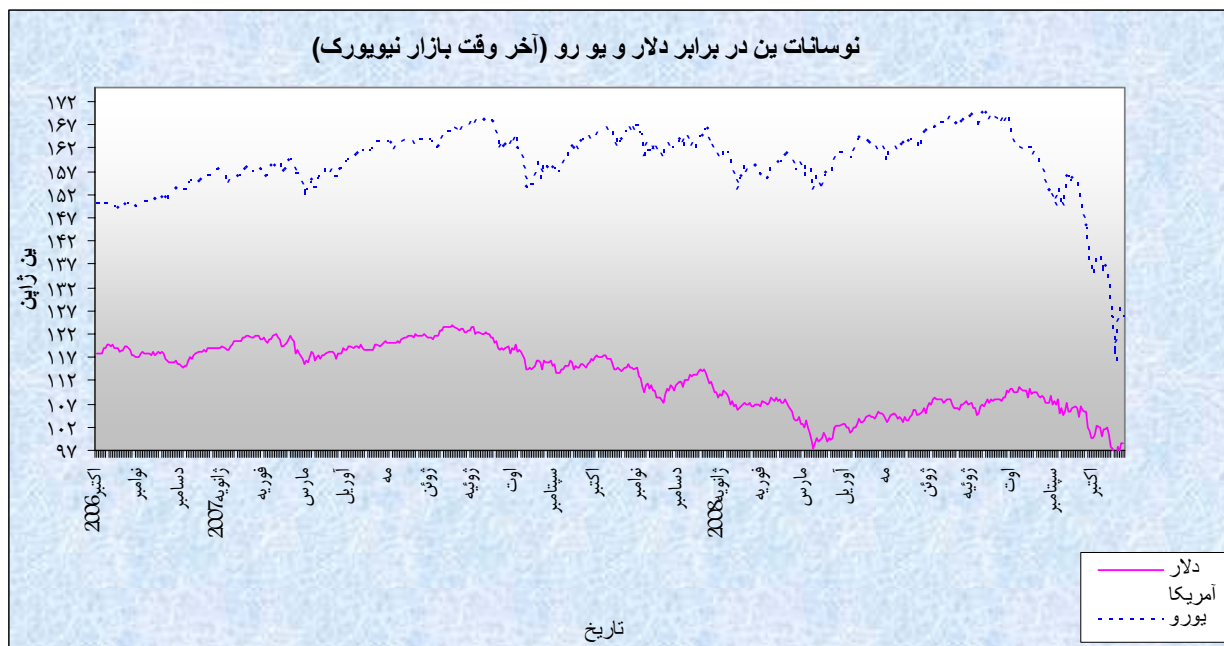
سال ۲۰۰۸										شاخصهای اقتصادی ماه
اکتبر	سپتامبر	اوت	ژوئیه	ژوئن	مه	آوریل	مارس	فوریه	ژانویه	
	۷/۵	۷/۵	۷/۴	۷/۴	۷/۳	۷/۲	۷/۱	۷/۱	۷/۱	نرخ بیکاری (به درصد)
		-۹/۷۵	۳/۶۳۴	۰	۷/۲۹	۳/۵۷	-۲/۱۷	۱۸/۰۰	۹/۷۱	موازنه تجاری (به میلیارد دلار)
		۱/۱	-۰/۲	-۰/۱	-۱/۹	۰/۸۸	-۰/۶۰	۰/۳۵	۰/۷	درصد تغییرات ماهانه تولیدات صنعتی
۳/۲	۳/۶	۳/۸	۴/۰	۴/۰	۳/۷	۳/۳	۳/۶	۳/۳	۳/۲	تغییر سالانه در شاخص قیمت مصرف کننده (به درصد)
	سه ماهه سوم			سه ماهه دوم ۲۰۰۸			سه ماهه اول ۲۰۰۸			رشد سالانه تولید ناخالص داخلی (به درصد)
				۱/۴			۲/۱			

۳- ژاپن

الف- نوسانات ین

در هفته گذشته، ین ژاپن در برابر تمام ارزهای عمده تقویت گردید. متوسط ارزش ین در برابر دلار در هفته قبل نسبت به متوسط آن در هفته ماقبل ۱/۴۶ درصد افزایش یافت. به نرخهای پایان وقت بازار نیویورک، در هفته گذشته هر دلار در محدوده ۹۸/۵۶-۹۲/۹۸ ین معامله گردید.

طی هفته های اخیر تغییر قابل توجهی در روند معاملات بازار دیده می شود، عدم تمایل معامله گران به معاملات انتقالی (Carry Trades) به دلیل شرایط ریسک گریزی حاکم بر بازارهای مالی و در مقابل، خرید ارزهای کم بازده از جمله دلار امریکا، فرانک سوئیس و ین ژاپن است. از سوی دیگر، اقدام سرمایه گذاران به بازگرداندن



سرمایه گذاریهای خارجی به داخل کشور (repatriation) به دلیل نگرانی از بحران حاکم بر اقتصاد جهان با سرعت ادامه دارد و به این دلیل، شاهد سقوط ارزهای مقابل ین در معاملات انتقالی هستیم که موجب تغییرات شدید در نرخ مبادلات ارزی از سال ۱۹۹۸ گردیده است. عامل (repatriation) به همراه ادامه شرایط ریسک گریزی، از جمله عوامل اصلی تقویت دلار در برابر ارزهای اصلی - به استثنای ین - نیز محسوب می شود. روز دوشنبه ادامه شرایط ریسک گریزی و فرار سرمایه از بازارهای پر ریسک، دلار آمریکا باز هم تقویت شد. این هفته نیز در ابتدای شروع بکار بازارها، شاهد ادامه روند هفته گذشته بودیم: دلار آمریکا، ین ژاپن، فرانک سوئیس، رو به تقویت و در مقابل، ارزهای وابسته به کالاها (Commodity Currencies)، معاملات انتقالی (Carry Trades) و ارزهای اصلی بازار همگی تحت فشار نزولی شدیدی قرار گرفتند: EurUsd از سطح ۱/۲۷۰۰ تا نرخ ۱/۲۴۶۹ سقوط کردند و UsdJpy از سطح ۹۴/۴۹ به ۹۱/۹۱ تنزل یافت. در این میان، پوند بیش از بقیه فروخته شد و زوج GbpUsd از سطح ۱/۵۹۰۰ تا ۱/۵۴۲۳ سقوط کردند. قیمت کالاها (Commodities) همچنان در شیب نزولی است: علیرغم اقدام اوپک (OPEC) به کاهش ۱/۵ میلیون بشکه از عرضه روانه نفت خام به بازار، بهای نفت وست تگزاس همچنان رو به کاهش است. شاخصهای منطقه ای سهام در آسیا، هفته جدید را با سقوطی قابل توجه شروع کردند: شاخص بورس هنگ کنگ (Hang Seng) به میزان ۱۲/۱۵٪ - سقوط کرد و شاخص سهام توکیو (Nikkei) نیز به پایین ترین نرخ ۲۶ سال گذشته رسید. روز سه شنبه به دلیل بهبود وضعیت بازارهای مالی، دلار آمریکا نیز در سطوح اولیه تثبیت شد: EurUsd در ابتدا تا سطح ۱/۲۳۳۱ سقوط کردند اما در ادامه با شروع یک حرکت اصلاحی تا نرخ ۱/۲۵۸۷ بازگشتند UsdJpy. نیز از نرخ ۹۲/۴۸ تا ۹۶/۱۹ صعود کردند. در معاملات روز گذشته وال استریت که با افت و خیز زیادی همراه بود، قیمتها سرانجام در نرخهای پایین بسته شدند، هرچند از تب و تاب شدید نزولی آن تا حدی کاسته شد. شاخصهای منطقه ای سهام در آسیا، امروز پس از چند روز سقوط، افزایش قیمت را تجربه کردند. به نظر می رسد پس از آنکه آقای ناکاگاوا، وزیر دارایی ژاپن، برای فروش سهام بازارهای ژاپن، موانعی را اعلام نمود، تا حدی اعتماد به بازارهای مالی بازگشته است. لازم به ذکر است که صبح روز دوشنبه آقای ناکاگاوا، وزیر دارایی ژاپن، اظهار داشت: "ارزها تغییرات شدیدی داشته اند و نوسانات شدید و نامنظم بازار ارز، ممکن است بر اقتصاد کشور تاثیر منفی داشته باشد. بدین جهت، وزارت دارایی با دقت تغییرات قیمت ارز را تحت نظر خواهد داشت". روز چهارشنبه به دنبال تقویت شدید شاخصهای

سهام وال استریت، در بازار آسیا، این در برابر تمام ارزها تضعیف گردید. دلار نیز در برابر ارزهای اصلی به استثنای این تضعیف شد. هر چند شاخصهای سهام آسیا افزایش قیمت داشتند، اما سیر صعودی آنها در مقایسه با شاخصهای وال استریت برابری نکرد. در این میان، به دلیل انتشار شایعه ی کاهش ۲۵ واحدی نرخ بهره کلیدی بانک مرکزی ژاپن، شاخص Nikkei تنها به میزان ۷/۷ درصد افزایش یافت. تقویت شاخصهای سهام و کاهش میزان ریسک‌گریزی در بازارها موجب شد تا روز پنج‌شنبه در بازار آسیا، دلار تحت فشار نزولی قابل توجهی قرار گیرد. EurUsd: از سطح ۱/۲۸۲۰ تا ۱/۳۲۹۰ صعود کرد و UsdJpy از نرخ ۹۶/۴۵ به ۹۹/۱۳ رسید. فروش ین در معاملات انتقالی (Carry Trades) هم ادامه یافت. شب چهارشنبه شاخصهای سهام وال استریت علیرغم کاهش ۵۰ واحدی نرخ بهره بانک فدرال، قادر به ادامه حرکت صعودی پیشین خود نشدند و در نرخهای پایین بکار خود پایان دادند. با این حال، بازارهای آسیا، کاهش نرخ بهره بانک فدرال را نشانه ی مثبتی برای بهبود شرایط بازار تلقی کردند و از هنگام باز شدن بازارها، در روندی صعودی قرار گرفتند. هر چند در شرایط فعلی، اختلاف بین نرخ بهره بانکها عامل محرک اصلی در بازار ارز نیست، اما پایین بودن نرخ بهره، بسیاری از سرمایه‌گذاران را نسبت به ارزهای کم‌بازده بی‌علاقه کرده و این امکان وجود دارد که تمایل برای ارزهای پربازده بیشتر شود. در روز جمعه پس از آنکه بانک مرکزی ژاپن نرخ بهره خود را برای اولین بار طی ۷ سال گذشته کاهش داد، شاخص سهام توکیو (Nikkei 225) به میزان ۵٪ سقوط کرد. لازم به ذکر است که در هفته گذشته، شاخص Nikkei، ۲۶٪ افزایش یافت که بالاترین رشد هفتگی این شاخص طی ۴۰ سال اخیر محسوب می‌شود. در مقابل، ین به شدت به این خبر واکنش نشان داد و به میزان ۱/۳٪ در برابر دلار و ۲٪ در مقابل یورو تقویت گردید.

ب- بازار پولی

بانک مرکزی ژاپن (BoJ) با اکراه- سرانجام به جمع بانکهای مرکزی جهان پیوست و به کاهش نرخ بهره تن داد. کاهش نرخ بهره از رقم ۰/۵٪ (بالاترین نرخ بهره ۱۰ سال اخیر) به ۰/۳٪ در حالی صورت می‌گیرد که دولت ژاپن، از ارایه بسته ی محرک اقتصادی ۵۱ میلیارد دلاری- که برای دومین بار طی ماه جاری صورت می‌گیرد- نیز خبر داد. این اقدامات نشان دهنده ی بدتر شدن وضعیت اقتصادی ژاپن است. همچنین، دولت ژاپن چشم انداز رشد اقتصادی را تعدیل داد و اظهار داشت، کاهش رشد اقتصادی برای چند فصل آینده ادامه خواهد داشت.

ج - اقتصاد داخلی

شاخص خرده فروشی ژاپن در ماه سپتامبر کاهش قابل ملاحظه ای داشت. این شاخص نسبت به سپتامبر سال گذشته ۰/۴ درصد کاهش یافت. این در حالی بود که شاخص سالانه خرده فروشی تا قبل از سپتامبر همواره مثبت بود. شاخص تولیدت صنعتی در یک جهش مثبت در ماه سپتامبر ۱/۲ درصد رشد یافت. این شاخص در ماه اوت ۳/۵ درصد کاهش یافته بود. رشد شاخص قیمت مصرف کننده یا همان تورم در ماه سپتامبر نسبت به ماه قبل تغییری نداشت و صفر درصد بود. لازم به ذکر است که هم اکنون تورم سالانه ژاپن ۲/۱ درصد می باشد که با توجه به کاهش تورم در ماه سپتامبر به نظر می رسد که تورم سالانه ژاپن از ماه اکتبر به بعد روندی نزولی در پیش گیرد. نرخ بیکاری ژاپن نیز در ماه سپتامبر اندکی کاهش یافت. در حالی که نرخ بیکاری در ماه اوت ۴/۲ درصد بود در ماه سپتامبر به ۴/۰ درصد کاهش یافت. این در حالی بود که انتظار میرفت نرخ بیکاری به ۴/۳ درصد افزایش یابد. وضعیت مخارج خانوار در ماه سپتامبر هم همین وضعیت را داشت در حالی که انتظار می رفت مخارج خانوار در این ماه ۳/۴ درصد کاهش یابد این شاخص تنها ۲/۳ درصد کاهش یافت. بنابراین اگرچه مخارج خانوار در ماه سپتامبر کاهش یافت اما میزان کاهش آن بهتر از حد مورد انتظار بود.

عمده ترین شاخصهای اقتصادی ژاپن

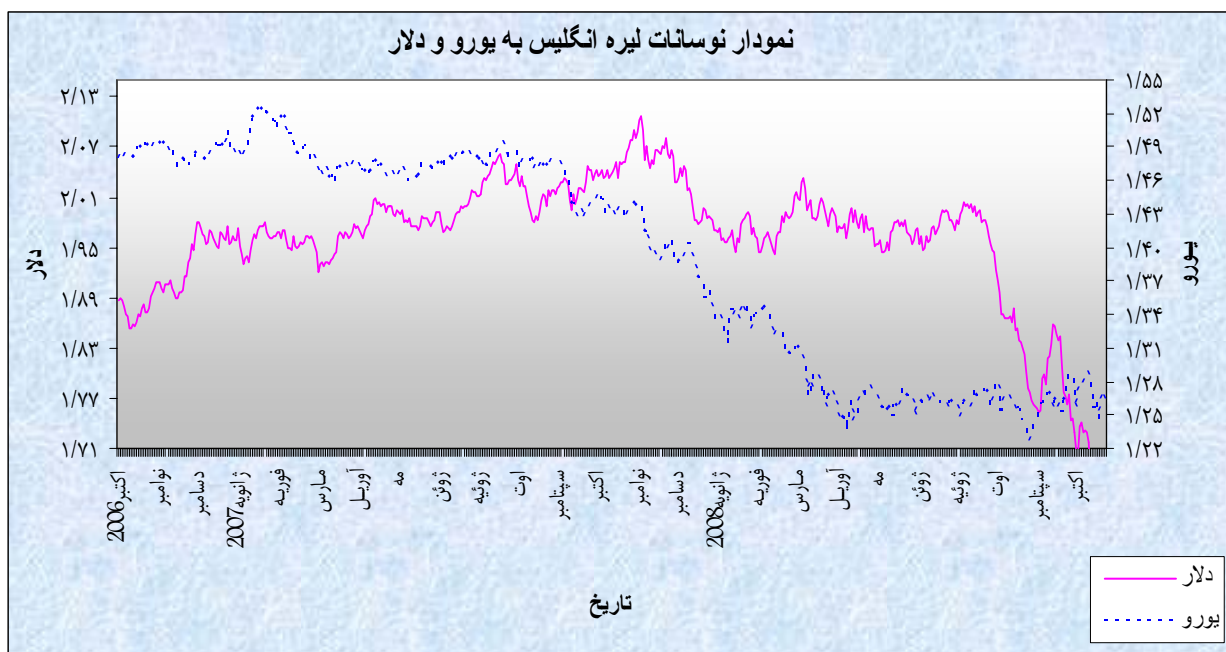
سال ۲۰۰۸									سال ۲۰۰۷			شاخصهای اقتصادی ماه
سپتامبر	اوت	ژوئیه	ژوئن	مه	آوریل	مارس	فوریه	ژانویه	دسامبر	نوامبر	اکتبر	
۴/۰۰	۴/۲۰	۴/۰۰	۴/۱۰	۴/۰۰	۴/۰۰	۳/۸۰	۳/۹۰	۳/۸۰	۳/۸۰	۳/۸۰	۴/۰۰	نرخ بیکاری (به درصد)
	-۳/۰۹	۲/۱۷	۲/۳۶	۵/۰۷	۶/۱۸	۱۲/۴۱	۹/۶۶	۰/۸۰	۹/۲۷	۸/۴۰	۱۹/۲۳	موازنه تجاری (به میلیارد دلار)
-۲/۳۰	-۳/۵۰	۰/۹۰	-۲/۲۰	۲/۸۰	-۰/۲۰	-۳/۴۰	۱/۶۰	-۲/۲۰	۱/۴۰	-۱/۶۰	۱/۷۰	درصد تغییرات ماهانه تولیدات صنعتی
۲/۱۰	۲/۱۰	۲/۳۰	۲/۰۰	۱/۳۰	۰/۸۰	۱/۲۰	۱/۰۰	۰/۷۰	۰/۷۰	۰/۶۰	۰/۳۰	تغییر سالانه در شاخص قیمت مصرف کننده (به درصد)
سه ماهه سوم ۲۰۰۸			سه ماهه دوم ۲۰۰۸			سه ماهه اول ۲۰۰۸			سه ماهه چهارم ۲۰۰۷			رشد سالانه تولید ناخالص داخلی (به درصد)
			-۲/۴			۳/۲			۲/۶			

۴- انگلیس

الف- نوسانات لیره

در هفته گذشته، لیره انگلیس در برابر تمام ارزهای مورد بررسی تضعیف شد. متوسط ارزش لیره در هفته مذکور نسبت به متوسط ارزش آن در هفته ماقبل در برابر دلار ۲/۳۴ درصد کاهش داشت. به نرخهای پایان وقت بازار نیویورک، در هفته گذشته هر لیره در محدوده ۱/۶۴۸۴-۱/۵۵۸۴ دلار معامله گردید.

طی هفته گذشته لیره شاهد فراز و فرودهای زیادی بود. کاهش ۹ درصدی لیره طی هفته ماقبل گذشته که در مقابل دلار امریکا صورت گرفت زمینه را برای تقویت لیره در هفته گذشته فراهم نمود. تنها کافی بود که اندکی جو روانی بازارهای مالی جهان نسبت به ارزهای پر بازده تقویت شود. در واقع این انتظار نیز وجود داشت. پس از کاهش ۲ هفته ای سهام در بازار آسیا، اروپا و امریکا، جهان شاهد تقویت بازارهای سهام بود. هرچند لیره در هفته گذشته نسبت به هفته های گذشته چندان تضعیف نشد اما نگاهی به وضعیت اقتصادی و شاخص های کلان اقتصادی بویژه رکود حاکم بر بخش مسکن این



کشور نشان می‌دهد که تقویت لیره در بلند مدت موضوعی است که نباید چندان به آن امید داشت. بنابراین افزایش نسبتاً سریع لیره طی هفته گذشته به دلیل عملکرد بسیار ضعیف آن در هفته ماقبل گذشته در برابر دلار بود که به این ترتیب در هفته گذشته تا حدودی آن را اصلاح کرد. روز دوشنبه به دنبال تداوم ریسک گریزی حاکم بر بازار به پایین ترین سطح خود طی ۶ سال گذشته در برابر دلار نزدیک شد. سرمایه گذاران بین المللی که همچنان در وحشت از شبه رکود اقتصاد جهانی قرار داشتند نسبت به اقتصاد انگلیس که در معرض رکود گسترده تری نسبت به سایر نقاط جهان قرار دارد اقبال چندانی نداشتند. این موضوع همچنان لیره را تحت فشار نزولی قرار داد. در این روز در برخی ساعات در بازار انگلیس هر لیره به ۱/۵۲۸۰ دلار رسید که بسیار نزدیک به پایین ترین رکورد ۶ سال اخیر یعنی ۱/۵۲۶۵ بود که جمعه هفته ماقبل گذشته به دست آمده بود. در روز سه شنبه لیره در برابر ارزهای اصلی تا حدودی تقویت شد و از پایین ترین سطوح خود طی ۶ سال گذشته فاصله گرفت. تقویت بازارهای سهام بویژه در آسیا و اروپا یکی از عوامل عمده در تقویت لیره در این روز بود. شاخص خرده فروشی انگلیس در ماه اکتبر نیز که کاهشی کمتر از میزان مورد انتظار داشت تا حدودی در تقویت لیره مؤثر بود. روز چهارشنبه باز هم لیره در برابر دلار و ین تقویت شد. افزایش لیره در برابر دلار در حدود ۲/۵ درصد بود. بازار سهام انگلیس نیز در این روز شاهد رشد قابل توجهی بود. FTSE100 شاخص اصلی سهام در بورس لندن بیش از ۷ درصد ترقی کرد. گمانه زنی‌ها در مورد کاهش نرخ بهره امریکا به میزان ۵۰ واحد پایه در روز چهارشنبه مهمترین عامل تقویت لیره در برابر دلار در این روز بود. روز پنج شنبه باز هم بازار شاهد تقویت لیره در برابر دلار بود. پس از کاهش نرخ بهره امریکا به یک درصد و همچنین اقدام مشابه بانک‌های مرکزی چین و نروژ در روز چهارشنبه بازار شاهد بهبود جو روانی حاکم بر آن بود. در این شرایط لیره در برابر دلار و ین تقویت شد. پس از سه روز افزایش، سرانجام در روز جمعه لیره در برابر دلار و ین تضعیف گردید. کاهش تأثیر اقدام بانک‌های مرکزی در کاهش نرخ‌های بهره کلیدی خود و افت بازارهای سهام بویژه در آسیا و اروپا موجی جدید از ریسک گریزی

را بر بازار حاکم ساخت. انتشار شاخص اعتماد مصرف کننده ماه اکتبر انگلیس که با کاهش همراه بود به تضعیف بیشتر لیره در برابر ارزهای اصلی بازار در این روز منجر شد.

ب- بازار پولی

انتظار می رود که بانک مرکزی انگلیس در نشست هفته آینده خود نرخ بهره کلیدی خود را ۵۰ واحد پایه کاهش دهد. در حال حاضر نرخ بهره کلیدی این بانک ۴/۵ درصد است که در صورت کاهش فوق الذکر به ۴ درصد خواهد رسید. نگرانی از وخامت اوضاع اقتصادی بویژه رکود حاکم بر بخش مسکن از یک سو و کاهش قیمت نفت و سایر کالاهای اساسی که به کاهش فشارهای تورمی در اقتصاد انگلیس منجر شده است از سوی دیگر باعث شده اند تا انتظارات مبنی بر کاهش نرخ بهره کلیدی انگلیس در هفته آینده تقویت گردد.

ج - وضعیت اقتصادی

هر چند شاخص خرده فروشی ماه اکتبر کاهشی کمتر از میزان مورد انتظار داشت اما مهمترین عامل نگرانی یعنی رکود حاکم بر بخش مسکن این کشور باز هم گسترش یافت. در انگلیس، مشکلات بخش مسکن ادامه دارد و کاهش بهای مسکن، همچنان تاثیر منفی بر وضعیت مصرف کننده دارد. بدنبال ارزیابی هفته گذشته آقای مروین کینگ، رئیس بانک مرکزی انگلیس، که اقتصاد این کشور را در وضعیت رکود ترسیم کرد، چشم انداز وضعیت اقتصادی بریتانیا بسیار تیره و مبهم است. مؤسسه Land Registry در گزارش روز سه شنبه خود اعلام داشت که قیمت مسکن در انگلیس و ولز در سال منتهی به سپتامبر ۸ درصد کاهش یافت و به پایین ترین سطح خود طی ۲ سال گذشته رسید. در روز پنج شنبه نیز مؤسسه Nationwide طی گزارشی عنوان داشت که قیمت مسکن طی ماه اکتبر ۱/۴ درصد کاهش یافته و این کاهش طی یک سال گذشته منتهی به اکتبر به ۱۴/۶ درصد رسیده است. این وضعیت بیانگر وخامت اوضاع اقتصادی انگلیس می باشد که نگرانی ها در مورد رکود عمیق اقتصادی در این کشور را تشدید می نماید. لازم به ذکر است که در هفته ماقبل گذشته نیز تولید ناخالص داخلی انگلیس مربوط به سه ماهه سوم منتشر شد. پس از رشد صفر درصدی در سه ماهه دوم، کاهش ۰/۵ درصدی تولید ناخالص داخلی در سه ماهه سوم نشان داد که اقتصاد جزیره وارد رکود شده است.

عمده ترین شاخصهای اقتصادی انگلیس

سال ۲۰۰۸									سال ۲۰۰۷			شاخصهای اقتصادی
سپتامبر	اوت	ژوئیه	ژوئن	مه	آوریل	مارس	فوریه	ژانویه	دسامبر	نوامبر	اکتبر	
	۲/۸	۲/۷	۲/۶	۲/۶	۲/۵	۲/۵	۲/۵	۲/۵	۲/۵	۲/۵	۲/۵	نرخ بیکاری (به درصد)
	-۸/۸۷	-۱۶/۳۹	-۱۵/۷۳	-۱۴/۷۳	-۱۵/۰۴	-۱۴/۸۸	-۱۴/۹۰	-۱۵/۶۱	-۱۵/۲۶	-۱۶/۳۸	-۱۵/۰۴	موازنه تجاری (به میلیارد دلار)
	-۰/۱	-۰/۴	-۰/۱	-۰/۹	۰/۲	-۰/۵	۰/۳	-۰/۱	۰	-۰/۱	۰/۵	درصد تغییرات ماهانه تولیدات صنعتی
	۴/۷	۴/۴	۳/۸	۳/۳	۳	۲/۵	۲/۵	۲/۲	۲/۱	۲/۱	۲/۱	تغییر سالانه در شاخص قیمت مصرف کننده (به درصد)
سه ماهه سوم ۲۰۰۸			سه ماهه دوم ۲۰۰۸			سه ماهه اول ۲۰۰۸			سه ماهه چهارم		رشد سالانه تولید ناخالص داخلی (به درصد)	
-۰/۵			۱/۵			۲/۳			۲/۸			

۵- طلا

متوسط قیمت طلا در هفته گذشته نسبت به متوسط قیمت آن در هفته ماقبل در بازار نیویورک ۰/۶۷ درصد، کاهش داشت. به نرخهای آخر وقت بازار مذکور، در هفته گذشته قیمت هر اونس طلا در محدوده ۷۵۹/۰۰-۷۲۰/۳۵ دلار، در نوسان بود.

در هفته گذشته نوسانات قیمت طلا عمدتاً تحت تأثیر نوسانات دلار، نوسانات شاخص های قیمت سهام و برخی از موارد دیگر قرار داشت. در اوایل روز دوشنبه ضعف شاخص های قیمت سهام آمریکا، در خواست وام دهندگان به افزایش ودیعه وام را افزایش داد و به تبع آن قیمت طلا کاهش یافت و حتی به هر اونس ۷۰۶/۱۰ دلار نیز تنزل یافت. اما بعداً در همان روز به دلیل انتظارات کاهش نرخهای بهره کلیدی در آمریکا و سایر کشورها، قیمت طلا رو به افزایش نهاد. در روزهای بعدی تا پایان روز پنجشنبه به دلیل تقویت شدید شاخص های قیمت سهام در کشورهای مختلف جهان، کاهش ارزش یورو در برابر دلار، اقدامات مختلف برای حل مشکلات نقدینگی و کاهش های نرخهای بهره

نمودار نوسانات قیمت هر اونس طلا به دلار آمریکا (آخر وقت بازار نیویورک)



کلیدی در آمریکا و برخی از کشورهای دیگر، موجب ادامه ترقی قیمت طلا شد. اما در روز جمعه ترس از بروز رکورد اقتصادی و تقویت دلار، موجب کاهش قیمت طلا گردید. در ماه اکتبر قیمت طلا حدود ۱۷/۰ درصد از ارزش خود را از دست داد. در واقع عملکرد قیمت طلا در ماه اکتبر، بدترین عملکرد در نوع خود از فوریه سال ۱۹۸۳ میلادی به بعد می باشد. در فوریه سال ۱۹۸۳ میلادی قیمت طلا حدود ۱۸/۲ در صد کاهش یافت.

۶- نفت

متوسط بهای نفت خام پایه آمریکا در هفته گذشته نسبت به متوسط آن در هفته ماقبل ۵/۲۰ درصد کاهش یافت. به نرخهای پایان وقت بازار نیویورک، در هفته قبل هر بشکه نفت خام پایه آمریکا در محدوده ۶۷/۸۱-۶۲/۷۳ دلار معامله گردید.

نوسانات بهای نفت خام طی هفته گذشته به طور عمده تحت تأثیر شرایط اقتصاد جهانی، برخی



اخبار و اظهارنظرها، معاملات سوداگرانه و برخی موارد دیگر قرار داشت. در روز دوشنبه نگرانی نسبت به رکود اقتصادی و دورنمای ناامیدکننده سودشکرکتها موجب افت بازار سهام آمریکا گردید. در همین روز ارزش دلار در برابر یورو به بالاترین سطح خود در دو سال و نیم گذشته رسید. در روز سه شنبه گزارش منتشره ای حاکی از آن بود که شاخص اعتماد مصرف کننده آمریکا در ماه اکتبر به پایین ترین سطح تاریخی خود رسیده است. انتشار این ارقام چنان جو بی اعتمادی نسبت به دورنمای اقتصادی بوجود آورد که حتی تقویت بورس سهام آمریکا و همچنین اظهارنظرهای برخی مقامات اوپک در مورد احتمال کاهش های بیشتر تولید نتوانست فشار صعودی بر بهای نفت وارد نماید. لذا قیمت نفت در دو روز اول هفته سیر نزولی پیمود. در روز چهارشنبه رشد بازارهای جهانی سهام و ضعف دلار فشار صعودی شدیدی بر قیمت نفت وارد نمود. البته در ادامه معاملات این روز نشست دو روزه کمیته بازار باز فدرال رزرو به پایان رسید که تصمیم اعلام شده از سوی این کمیته مبنی بر کاهش ۰/۵ درصدی نرخهای بهره کلیدی کاملاً مطابق انتظارات بود. لذا روند نزولی دلار تاحدی برگشت نمود و همین امر از شدت ترقی بهای نفت در پایان این روز به وقت بازار نیویورک کاست. در روز پنجشنبه، انتشار ارقام مربوط به تولید ناخالص داخلی آمریکا نشان داد که رشد اقتصادی این کشور در سه ماهه سوم سال جاری منفی بوده است. رقم منفی فوق تأیید نمود که نگرانیها نسبت به دورنمای اقتصادی بی پایه نبوده و طبعاً این وضعیت برای تقاضای جهانی نفت تبعات منفی بدنبال خواهد داشت. لذا قیمت نفت کاهش پیدا کرد. در روز جمعه پوشش کمبودها از سوی معامله گران صورت گرفت که بدنبال آن ترقی بهای نفت رخ داد.

جدول ۱- موجودی انبار نفت آمریکا

تولیدات	موجودی انبار در هفته منتهی به ۲۰۰۸/۱۰/۲۴ (ارقام به میلیون بشکه)	درصد تغییر نسبت به هفته ماقبل	درصد تغییر نسبت به مدت مشابه سال قبل
نفت خام	۳۱۱/۹	۰/۱۶	۱/۲۰
نفت حرارتی و دیزل	۱۲۶/۶	۱/۸۵	-۵/۸۰
بنزین	۱۹۵/۰	-۰/۷۶	-۲/۰۱

جدول ۲- قیمت نفت خام در هفته منتهی به ۳۱ اکتبر ۲۰۰۸

متوسط هفته	جمعه ۳۱ اکتبر	پنجشنبه ۳۰ اکتبر	چهارشنبه ۲۹ اکتبر	سه شنبه ۲۸ اکتبر	دوشنبه ۲۷ اکتبر	روزهای هفته
						عنوان
۶۳/۲۴	۶۵/۳۲	۶۳/۷۱	۶۵/۴۷	۶۰/۲۹	۶۱/۴۱	نفت برنت
۶۵/۴۴	۶۷/۸۱	۶۵/۹۶	۶۷/۵۰	۶۲/۷۳	۶۳/۲۲	نفت پایه آمریکا
۵۷/۶۹	--	۵۹/۹۲	۵۸/۱۳	۵۵/۹۰	۵۶/۸۰	نفت اوپک