



بانک مرکزی جمهوری اسلامی ایران
اداره مطالعات و سازمانهای بین‌المللی

دایره مطالعات ارزی

بررسی وضع اقتصادی - ارزی کشورهای عمده
نرخهای بهره، قیمت طلا و نفت

طی هفته منتهی به ۱۴/۱۱/۲۰۰۸

(شماره ۳۴)

۲۶ آبان ۱۳۸۷

فهرست مندرجات

صفحه

عنوان

۱

۱- آمریکا

۶

۲- منطقه یورو

۹

۳- ژاپن

۱۳

۴- انگلیس

۱۶

۵- طلا

۱۸

۶- نفت

ارزش هر دلار آمریکا به ارزهای عمده (آخر وقت بازار نیویورک) ، قیمت نقدی

هفته منتهی به ۱۴/۱۱/۲۰۰۸

طلا ، قیمت نفت خام در بازارهای سلف و ۴ شاخص عمده سهام

۱۳۸۷/۸/۲۴

متوسط هفته گذشته	رتبه	درصد تغییرات نسبت به هفته گذشته	متوسط هفته	جمعه ۱۴ نوامبر	پنجشنبه ۱۳ نوامبر	چهارشنبه ۱۲ نوامبر	سه شنبه ۱۱ نوامبر	دوشنبه ۱۰ نوامبر	عنوان	جمعه ۷ نوامبر
۰/۶۷۱۵۰		۰/۶۹	۰/۶۷۶۱۴	۰/۶۷۷۲۵	۰/۶۷۹۲۷	۰/۶۷۸۳۶	۰/۶۷۴۳۶	۰/۶۷۱۴۹	دلار به SDR	۰/۶۷۲۸۶
۱/۵۸۰۴	(۵)	-۴/۴۱	۱/۵۱۰۸	۱/۴۷۲۱	۱/۴۸۴۶	۱/۴۹۶۷	۱/۵۳۸۳	۱/۵۶۲۲	لیره انگلیس *	۱/۵۶۵۴
۱/۱۷۶۳	(۴)	۳/۳۶	۱/۲۱۵۸	۱/۲۲۸۳	۱/۲۱۳۶	۱/۲۳۳۷	۱/۲۰۵۷	۱/۱۹۷۶	دلار کانادا	۱/۱۸۸۸
۱/۱۷۰۳	(۳)	۱/۴۶	۱/۱۸۷۴	۱/۱۹۵۹	۱/۱۸۷۸	۱/۱۸۶۵	۱/۱۸۷۶	۱/۱۷۹۴	فرانک سوییس	۱/۱۷۹۲
۹۸/۶۷	(۱)	-۱/۶۱	۹۷/۰۸	۹۷/۱۰	۹۷/۷۸	۹۴/۸۷	۹۷/۶۹	۹۷/۹۸	ین ژاپن	۹۸/۳۲
۱/۲۸۱۲	(۲)	-۱/۴۳	۱/۲۶۲۹	۱/۲۶۰۳	۱/۲۷۷۴	۱/۲۵۰۱	۱/۲۵۲۷	۱/۲۷۳۹	یورو (پول واحد اروپایی) *	۱/۲۷۳۴
۱/۴۸۹۲۱		-۰/۶۹	۱/۴۷۹۰۰	۱/۴۷۶۵۷	۱/۴۷۲۱۷	۱/۴۷۴۱۵	۱/۴۸۲۸۹	۱/۴۸۹۲۲	SDR به دلار	۱/۴۸۶۱۹
۷۴۳/۸۷		-۲/۰۸	۷۲۸/۴۱	۷۲۹/۵۰	۷۱۴/۰۰	۷۱۸/۰۰	۷۲۹/۷۵	۷۵۰/۸۰	طلای لندن (هراونس)	۷۳۹/۹۰
۷۳۸/۰۰		-۰/۸۴	۷۳۱/۸۰	۷۴۶/۶۵	۷۱۴/۲۰	۷۱۵/۶۰	۷۳۴/۲۵	۷۴۸/۳۰	طلای نیویورک (هر اونس)	۷۳۴/۱۰
۶۰/۷۱		-۹/۹۴	۵۴/۶۸	۵۴/۲۴	۵۱/۹۹	۵۲/۳۷	۵۵/۷۱	۵۹/۰۸	نفت برنت انگلیس	۵۷/۳۵
۶۴/۳۱		-۸/۸۲	۵۸/۶۴	۵۷/۰۴	۵۸/۲۴	۵۶/۱۶	۵۹/۳۳	۶۲/۴۱	نفت پایه آمریکا	۶۱/۰۴
۹۱۴۵		-۵/۵۷	۸۶۳۶	۸۴۹۷	۸۸۳۵	۸۲۸۳	۸۶۹۴	۸۸۷۱	DOW-30 (بورس وال استریت)	۸۹۴۴
۹۰۲۹		-۴/۱۲	۸۶۵۷	۸۴۶۲	۸۲۳۹	۸۶۹۶	۸۸۰۹	۹۰۸۱	NIKKEI-225 (بورس توکیو)	۸۵۸۳
۵۰۴۴		-۵/۷۵	۴۷۵۴	۴۷۱۰	۴۶۵۰	۴۶۲۱	۴۷۶۲	۵۰۲۶	DAX-30 (بورس فرانکفورت)	۴۹۳۸
۴۴۴۷		-۴/۵۰	۴۲۴۷	۴۲۳۳	۴۱۶۹	۴۱۸۲	۴۲۴۷	۴۴۰۴	FTSE-100 (بورس لندن)	۴۳۴۹

شماره ۳۵

* هر واحد به دلار آمریکا

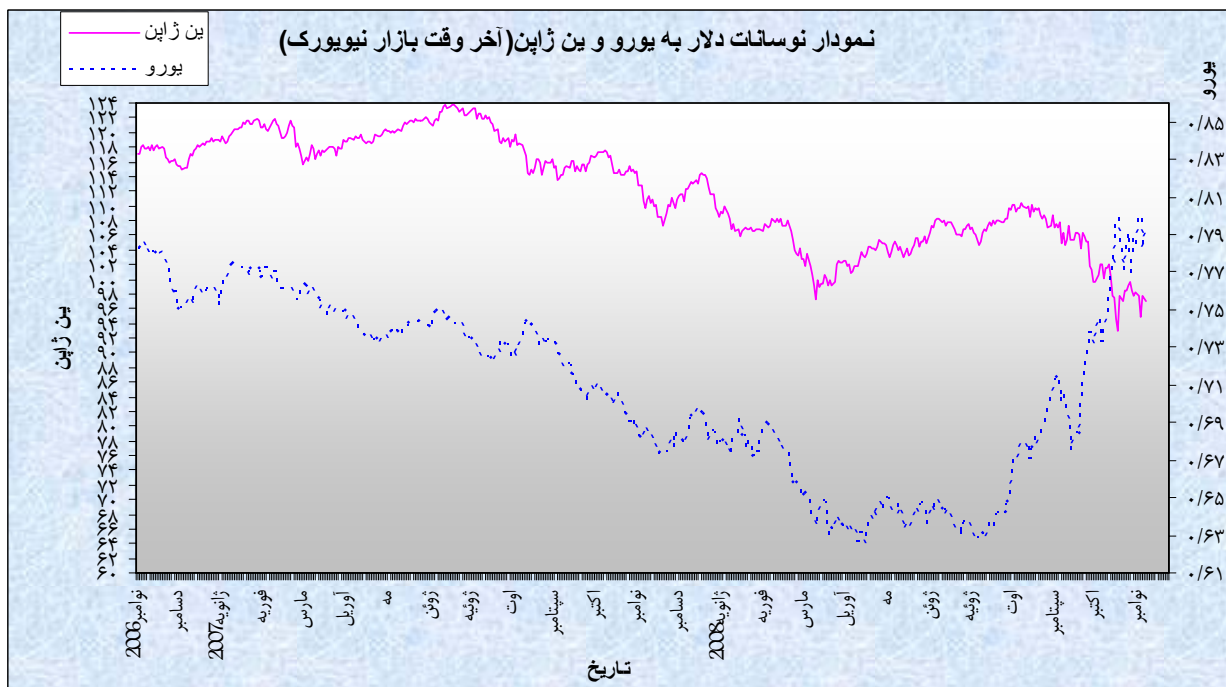
بسمه تعالی

۱- آمریکا

الف- نوسانات دلار

در هفته گذشته دلار آمریکا در برابر تمام ارزهای موردبررسی، به استثنای ین ژاپن، تقویت شد. متوسط ارزش دلار در هفته مذکور نسبت به متوسط ارزش آن در هفته ماقبل در برابر ین ژاپن ۱/۶۱ درصد کاهش و در برابر یورو و لیره انگلیس به ترتیب ۱/۴۳ درصد و ۴/۴۱ درصد افزایش داشت. به نرخهای آخروقت بازار نیویورک، در هفته گذشته هر یورو در محدوده ۹۷/۹۸-۹۴/۸۷ ین و هر یورو در محدوده ۱/۲۷۷۴-۱/۲۵۰۱ ین در نوسان بود.

در هفته گذشته، نوسانات دلار عمدتاً تحت تأثیر تصویب برنامه تحرک اقتصادی در چین، افزایش کمک دولت آمریکا به شرکت AIG، نوسانات قیمت سهام و برخی موارد دیگر قرار داشت. در روز یکشنبه مطابق با ۹ نوامبر دولت چین یک برنامه تحرک اقتصادی به مبلغ ۴ تریلیون یوآن



(معادل ۵۸۶ میلیارد دلار) را برای افزایش تقاضای داخلی و اجتناب از بروز کندی رشد اقتصادی، را تصویب کرد. تصویب این برنامه از یکسو می تواند موجب افزایش تقاضا در چین برای خرید ماشین آلات از آلمان گردد. از سوی دیگر این برنامه موجب سوق دادن سرمایه های چین از اوراق قرضه دولتی آمریکا به سوی اقتصاد داخلی می شود. همچنین این اقدام دولت چین موجب افزایش قیمت سهام جهانی و افزایش ریسک پذیری سرمایه گذاران شد. موارد مذکور، موجب ضعف دلار در برابر یورو و تقویت دلار در برابر ین در ساعات اولیه روز دوشنبه به وقت بازار نیویورک گردید. حتی در مقطعی از ساعات اولیه این روز هر یورو تا سطح ۱/۲۹۲۷ دلار نیز رسید. اما بعداً در همان روز در بازار نیویورک شاخصهای قیمت سهام آمریکا تحت فشار نزولی قرار گرفتند. علت این امر اقدام دولت آمریکا به افزایش کمک به شرکت بیمه AIG، احتمال مواجه شدن بانک Goldman Sachs آمریکا با زیان در سه ماهه سوم به دلیل کاهش شدید قیمت سهام و نگرانی نسبت به وضعیت برخی از شرکتهای دیگر بود. کاهش قیمت سهام سبب شد تا یورو تمام ارزش کسب شده در ساعات اولیه روز دوشنبه را در اواخر همان روز از دست بدهد و دلار در برابر ین نیز در اواخر روز کاهش یابد. در روز سه شنبه ارقام منتشره حکایت از کاهش واردات ماه اکتبر چین، کاهش ۱۰ درصدی صادرات ژاپن در ۲۰ روز اول ماه اکتبر و افزایش ورشکستگی ژاپنی ها در همان ماه، داشت. علاوه بر آن در روز سه شنبه رئیس بانک جهانی گفت که تعداد کشورهای در حال توسعه که از بانک تقاضای کمک برای مقابله با اثرات منفی بحران نقدینگی را دارند روبه افزایش می باشد. حتی در روز چهارشنبه رئیس بانک مرکزی انگلیس گفت این بانک پس از کاهش ۱/۵ درصدی نرخهای بهره کلیدی در هفته ماقبل، آماده کاهش دیگر در نرخ بهره کلیدی ۳/۰ درصد این کشور است. حتی برخی احتمال کاهش نرخهای بهره کلیدی این کشور به پایین تر از ۲/۰ درصد را نیز بعید نمی دانند. این در حالی است که در طی ۳۰۰ سال گذشته، هیچگاه نرخ بهره کلیدی انگلیس به پایین تر از ۲/۰ درصد نرسید. همچنین در گزارش فصلی بانک مرکزی انگلیس نیز پیش بینی شد که فعالیت اقتصادی در سال آینده به شدت کاهش خواهد یافت و احتمالاً تورم به پایین تر از سطح ۱/۰ درصد خواهد رسید. علاوه بر آن در روز چهارشنبه اعلام شد که تولیدات صنعتی ماه سپتامبر منطقه یورو به میزان بیش از انتظار قبلی کاهش یافت. از سوی دیگر شاخصهای قیمت سهام در سطح جهانی در روزهای سه شنبه و چهارشنبه سیر نزولی شدیدی داشت.

کاهش قیمت سهام آمریکا در این روزها عمدتاً به دلیل کاهش شدید تولید آلومینیوم توسط شرکت Alcoa، احتمال پایین تر از انتظار بودن سود شرکت Tyco International و تصمیم دولت آمریکا به توقف خرید اوراق قرضه با پشتوانه وامهای رهنی و برخی از عوامل دیگر، بوده است. ترس از بروز رکود جهانی و کاهش شدید شاخصهای قیمت سهام جهان، موجب فرار سرمایه ها در درجه اول به سوی ین ژاپن و در درجه دوم به سوی دلار آمریکا گردید. این امر سبب کاهش دلار در برابر ین و افزایش دلار در برابر یورو، لیره انگلیس و برخی از ارزهای عمده دیگر در روزهای سه شنبه و چهارشنبه گذشته گردید. حتی در مقطعی از روز چهارشنبه به وقت بازار نیویورک، هر لیره تا سطح ۱/۴۹۴۲ دلار، یعنی به پایین ترین سطح خود از سال ۲۰۰۲ میلادی به بعد تنزل نمود. در روز پنجشنبه شاخصهای قیمت سهام آمریکا به دلیل خریدهای سوداگرانه تقویت شدند. علاوه بر آن در این روز اعلام شد که تعداد متقاضیان استفاده از بیمه بیکاری در هفته منتهی به ۸ نوامبر به بالاترین سطح خود بعد از اولین هفته پس از ۱۱ سپتامبر ۲۰۰۱ میلادی رسید. موارد مذکور موجب ضعف دلار در برابر یورو و ترقی دلار در برابر ین در روز پنجشنبه شد. اما سیر نزولی لیره در برابر دلار ادامه یافت و در مقطعی از این روز هر لیره تا سطح ۱/۴۵۵۴ دلار یعنی به پایین ترین سطح ۶/۵ گذشته رسید. در روز جمعه از سرگیری کاهش قیمت سهام، موجب تقویت دلار در برابر یورو و کاهش دلار در برابر ین گردید. انتشار ارقام ضعیف خرده فروشی آمریکا، علت کاهش شاخصهای قیمت سهام این کشور بود.

ب- بازار پولی داخلی

قرار است که اجلاس بعدی کمیته بازار باز فدرال (بازوی سیاستگزاری بانک مرکزی آمریکا) در ۱۶ دسامبر برگزار شود. به احتمال بسیار زیاد در اجلاس مذکور نرخ بهره کلیدی وجوه فدرال از ۱/۰ درصد به ۰/۷۵ درصد و نرخ بهره تنزیل از ۱/۲۵ درصد به ۱/۰ درصد کاهش داده خواهد شد. چون کاهش شدید و مداوم تعداد شاغلین بخش غیر کشاورزی، کاهش شاخصهای فعالیت کارخانه ای و غیر کارخانه ای، کاهش شدید خرده فروشی و کاهش شاخصهای قیمت سهام آمریکا، کاهش های دیگری در نرخهای بهره کلیدی را توجیه می کند.

جدول نرخهای بهره سپرده سه ماهه (به درصد)

نوع ارز	متوسط هفته منتهی به ۲۴ اکتبر	متوسط هفته منتهی به ۳۱ اکتبر	متوسط هفته منتهی به ۷ نوامبر	متوسط هفته منتهی به ۱۴ نوامبر
دلار آمریکا	۴/۵۷	۳/۷۰	۳/۷۰	۲/۱۹
یورو	۵/۱۳	۴/۹۴	۴/۹۴	۴/۲۹
ین ژاپن	۱/۰۷۳	۱/۰۲۳	۱/۰۲۳	۰/۸۹۵
لیره انگلیس	۶/۲۱	۶/۰۵	۶/۰۵	۴/۳۰

ج - اقتصاد داخلی

طبق ارقام منتشره در هفته گذشته، موازنه حساب تجاری آمریکا در ماه سپتامبر و چندماه و چندسال گذشته به شرح زیر بوده است:

ارقام به میلیارد دلار

عنوان	سال	۲۰۰۶	۲۰۰۷	نه ماهه اول ۲۰۰۷	نه ماهه اول ۲۰۰۸	سپتامبر ۲۰۰۷	اوت ۲۰۰۸	سپتامبر ۲۰۰۸
موازنه حساب تجارت کالا و خدمات		-۷۵۸/۵۲	-۷۱۱/۶۱	-۵۲۶/۴۸	-۵۳۴/۵۱	-۵۵/۴۶	-۵۹/۰۸	-۵۶/۴۷
- صادرات		۱۴۴۵/۷۰	۱۶۲۱/۸۱	۱۲۱۰/۲۶	۱۴۱۵/۲۳	۱۴۲/۷۸	۱۶۵/۲۸	۱۵۵/۴۰
- واردات		۲۲۰۴/۲۳	۲۳۳۳/۴۲	۱۷۳۶/۷۴	۱۹۴۹/۷۴	۱۹۸/۲۴	۲۲۴/۳۶	۲۱۱/۸۷
موازنه حساب نفتی		-۲۷۰/۸۶	-۲۹۳/۵۳	-۲۰۵/۹۰	-۳۱۳/۲۹	-۲۴/۹۳	-۳۵/۶۳	-۳۲/۱۳
- قیمت هربشکه نفت وارداتی به دلار		--	--	--	--	۶۸/۴۵	۱۱۹/۹۹	۱۰۷/۸۵
موازنه حساب تجاری با چین		-۲۳۲/۵۹	-۲۵۶/۲۷	-۱۸۷/۶۱	-۱۹۵/۴۴	-۲۳/۸۱	-۲۵/۳۳	-۲۷/۷۷
موازنه حساب تجاری با اتحادیه اروپا		-۱۱۶/۴۹	-۱۰۷/۳۹	-۷۷/۱۸	-۷۱/۲۴	-۶/۴۵	-۶/۷۸	-۸/۳۳
موازنه حساب تجاری با ژاپن		-۸۸/۵۷	-۸۲/۸۰	-۶۱/۰۹	-۵۶/۳۸۰	-۶/۱۴	-۴/۷۷	-۵/۵۹

قبلاً انتظار می رفت که کسری تجاری در ماه سپتامبر به ۵۷/۰۰ میلیارد دلار برسد. در ماه اکتبر هم صادرات و هم واردات هر دو کاهش یافتند. کاهش واردات تا حدودی به دلیل کاهش قیمت نفت خام و تا حدودی نیز به دلیل کاهش تقاضای داخلی بوده است. کاهش صادرات نیز نشان می دهد که ضعف اقتصاد سایر کشورها، بر تقاضای خارجی برای کالاهای آمریکایی تأثیری منفی گذاشته است. به احتمال بسیار زیاد در ماه اکتبر نیز واردات کالا به دلیل کاهش شدید قیمت نفت خام در بازارهای جهانی و ضعف تقاضای داخلی، کاهش قابل ملاحظه ای داشت. در ماه اکتبر ارزش خرده فروشی بطور ماهانه ۲/۸ درصد کاهش یافت که شدیدترین کاهش در نوع خود از سال ۱۹۹۲ میلادی به بعد بوده است. کاهش شدید ارزش خرده فروشی تا حدود زیادی به دلیل کاهش بسیار شدید تعداد شاغلین در ماههای اخیر و تا حدودی نیز به دلیل کاهش قیمت بنزین بوده است. اما شاخص اعتماد مصرف کنندگان به دلیل فشارهای تورمی در ماه نوامبر افزایش یافت. با توجه به کاهش شدید شاخص فعالیت کارخانه ای، کاهشهای مداوم تعداد بیکاران و کاهش خرده فروشی، به احتمال زیاد در سه ماهه چهارم سال جاری نیز رشد اقتصادی منفی خواهد بود.

عمده ترین شاخصهای اقتصادی آمریکا

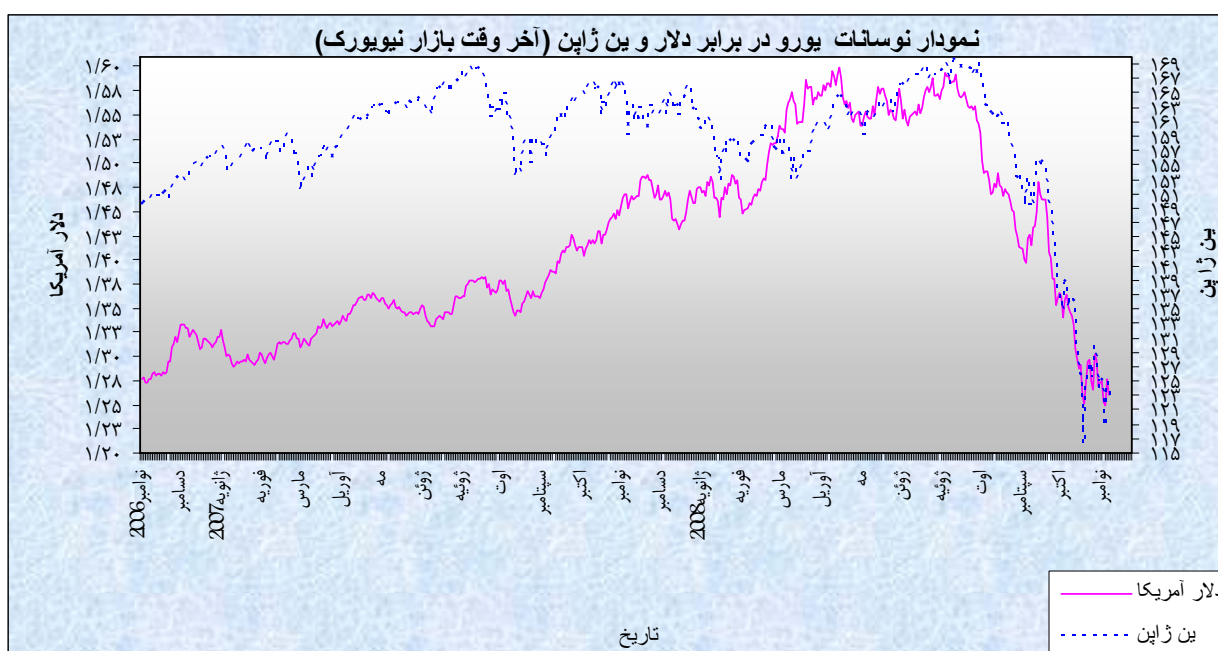
سال ۲۰۰۸												
اکتبر	سپتامبر	اوت	ژوئیه	ژوئن	مه	آوریل	مارس	فوریه	ژانویه	دسامبر	نوامبر	ماه شاخصهای اقتصادی
۶/۵	۶/۱	۶/۱	۵/۷	۵/۵	۵/۵	۵/۵	۵/۱	۴/۸	۴/۹	۵/۰	۴/۷	نرخ بیکاری (به درصد)
	-۵۸/۴۷	-۵۹/۰۸	-۶۱/۳۱	-۵۸/۸	-۵۹/۲	-۶۰/۵	-۵۶/۵	-۶۱/۷	-۵۸/۹۶	-۵۷/۹	-۶۳/۱۲	موازنه تجاری (به میلیارد دلار)
	-۲/۸	-۰/۱	۰/۳	۰/۳	-۰/۲	-۰/۷	۰/۲	-۰/۷	۰/۱	۰/۱	۰/۳	درصد تغییرات ماهانه تولیدات صنعتی
	۴/۹	۵/۴	۵/۶	۵/۰	۴/۲	۳/۹	۴	۴	۴/۳	۴/۱	۴/۳	تغییر سالانه در شاخص قیمت مصرف کننده (به درصد)
	سه ماهه سوم ۲۰۰۸			سه ماهه دوم ۲۰۰۸			سه ماهه اول ۲۰۰۸			چهارم ۲۰۰۷		رشد سالانه تولید ناخالص داخلی (به درصد)
	-۰/۳			۲/۸			۰/۹			۰/۷		

۲- منطقه یورو

الف - نوسانات یورو

در هفته گذشته یورو در برابر تمام ارزهای عمده مورد بررسی، به استثنای ین ژاپن و دلار آمریکا تقویت گردید. متوسط ارزش یورو در برابر دلار در هفته قبل نسبت به متوسط آن در هفته ماقبل ۱/۴۳ درصد کاهش یافت. به نرخهای پایان وقت بازار نیویورک، در هفته گذشته هر یورو در محدوده ۱/۲۷۷۴-۱/۲۵۰۱ دلار معامله گردید.

نوسانات ارزش یوروی هفته گذشته، به طور عمده تحت تأثیر شرایط اقتصاد جهانی و بازارهای مالی، معاملات سوداگران و برخی موارد دیگر قرار داشت. در روز دوشنبه، اخباری مبنی بر ارائه یک برنامه محرک اقتصادی توسط چین منتشر گردید. بدنبال آن ابتدا بازارهای سهام آسیایی و سپس بازارهای سهام اروپایی ترقی یافتند. این موضوع به ریسک پذیری در بازار ارز افزود. در نتیجه یورو در برابر دلار تقویت گردید. در روز سه شنبه شاخص اعتماد اقتصادی آلمان توسط مؤسسه ZEW منتشر شد. این شاخص در ماه نوامبر نسبت به ماه قبل بهبود یافته و بهتراز انتظارات هم بود. لذا بریورو در برابر دلار فشار صعودی وارد آمد. اما ضعف بازار سهام موجب



برگشت روند صعودی یورو گردید و در نهایت ارزش این ارز در برابر دلار نسبت به روز کاری قبل تقریباً ثابت ماند. در روز چهارشنبه گزارش منتشره ای حاکی از آن بود که تولیدات صنعتی منطقه یورو در ماه سپتامبر بیش از انتظارات کاهش یافته است، این ارقام بر دورنمای ناامید کننده اقتصاد منطقه مهر تأکید زد. یک گزارش انتشار یافته دیگر در روز پنج شنبه نشان داد که اقتصاد آلمان در سه ماهه سوم رشد منفی داشته و بنابراین این کشور پس از پنج سال وارد مرحله رکود شده است. در همین راستا یک گزارش منتشره در روز جمعه نیز حاکی از آن بود که اقتصاد منطقه یورو هم برای دومین سه ماهه متوالی رشد منفی داشته و برای اولین بار از زمان تشکیل این اتحادیه دچار رکود شده است. کلیه موارد مذکور سبب شد که یورو در برابر دلار در سه روز آخر هفته تضعیف گردید.

ب- بازار پولی

کاهش ۰/۲ درصدی تولید ناخالص داخلی منطقه یورو در سه ماهه سوم حاکی از ورود اقتصاد این منطقه به دوره رکود است؛ چرا که بدین ترتیب طی دو دوره سه ماهه متوالی تولید رشد منفی داشته است. پس از انتشار ارقام مذکور در آخرین روز هفته گذشته (جمعه ۱۴ نوامبر)، آقای Fernandez Ordonez عضو شورای سیاستگذاری پولی بانک مرکزی اروپا گفت که این ارقام به هیچ عنوان او را شگفت زده نکرده و در صورت افت تورم، بانک مرکزی می تواند در ماه دسامبر باز هم نرخهای بهره را کاهش دهد. مسئولان پولی منطقه یورو از ماه اکتبر نرخ بهره کلیدی را طی دو مرحله و در مجموع به میزان ۱/۰ درصد کاهش داده اند و این نرخ اکنون در سطح ۳/۲۵ درصد قرار دارد. اکنون بسیاری از تحلیلگران بازار پولی انتظار دارند که در نشست ماه دسامبر این نرخها ۰/۵ درصد دیگر کاهش پیدا کند.

ج- وضعیت اقتصادی

تولید ناخالص داخلی منطقه یورو بطور سه ماهه به سه ماهه طی سه ماهه های دوم و سوم بطور متوالی و به میزان مشابهی ۰/۲ درصد افت داشت که این به منزله رکود اقتصادی تلقی می گردد. رشد سالانه این تولیدات طی دوره های مذکور به ترتیب ۱/۴ و ۰/۷ درصد بوده است. تولیدات صنعتی منطقه یورو پس از ۰/۸ درصد افزایش

ماهانه در ماه اوت ، در ماه سپتامبر نسبت به ماه قبل ۱/۶ درصد کاهش نشان داد . رشد سالانه این تولیدات در ماههای اوت و سپتامبر نیز به ترتیب ۰/۷- و ۲/۴- درصد بود . بطور کلی افت ماهانه و سالانه ستاده های بخش صنعتی در ماه سپتامبر در نوع خود شدید بود . شاخص اعتماد سرمایه گذاران منطقه یورو از ۲۷/۸- در ماه اکتبر به ۳۶/۴- در ماه نوامبر کاهش یافت که این پایین ترین رقم شاخص مذکور از زمان محاسبه آن برای منطقه یورو در سال ۲۰۰۲ تاکنون ، می باشد . ترس از وقوع رکود اقتصادی از دلایل اصلی اعتماد سرمایه گذاران بوده است . تولید ناخالص داخلی آلمان در سه ماهه سوم نسبت به سه ماهه قبل ۰/۵ درصد کاهش و نسبت به سه ماهه مشابه سال قبل ۱/۳ درصد افزایش نشان داد . نرخ تورم ماهانه فرانسه در ماه اکتبر ۰/۱- درصد و نرخ سالانه آن ۳/۰ درصد بود .

عمده ترین شاخصهای اقتصادی منطقه یورو

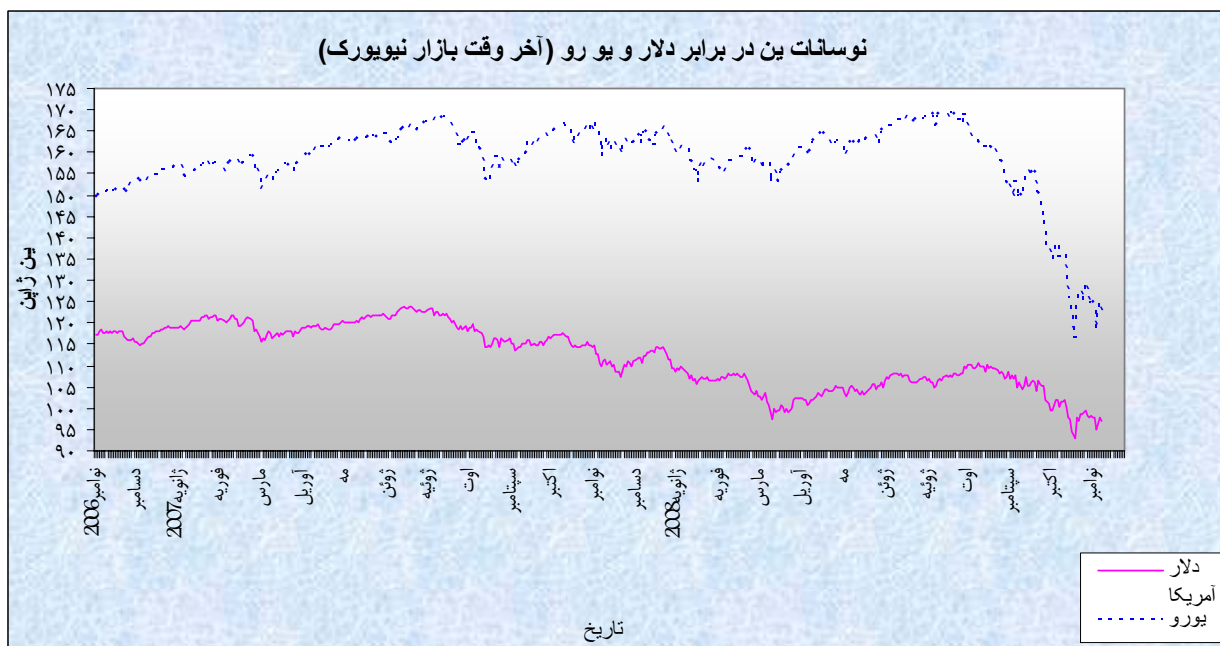
سال ۲۰۰۸										شاخصهای اقتصادی
اکتبر	سپتامبر	اوت	ژوئیه	ژوئن	مه	آوریل	مارس	فوریه	ژانویه	
	۷/۵	۷/۵	۷/۴	۷/۴	۷/۳	۷/۲	۷/۱	۷/۱	۷/۱	نرخ بیکاری (به درصد)
		-۹/۷۵	۳/۶۳۴	۰	۷/۲۹	۳/۵۷	-۲/۱۷	۱۸/۰۰	۹/۷۱	موازنه تجاری (به میلیارد دلار)
	-۱/۶	۰/۸	-۰/۲	-۰/۱	-۱/۹	۰/۸۸	-۰/۶۰	۰/۳۵	۰/۷	درصد تغییرات ماهانه تولیدات صنعتی
	۳/۲	۳/۶	۳/۸	۴/۰	۴/۰	۳/۷	۳/۳	۳/۶	۳/۳	تغییر سالانه در شاخص قیمت مصرف کننده (به درصد)
	سه ماهه سوم			سه ماهه دوم ۲۰۰۸			سه ماهه اول ۲۰۰۸			رشد سالانه تولید ناخالص داخلی (به درصد)
	۰/۷			۱/۴			۲/۱			

۳- ژاپن

الف-نوسانات ین

در هفته گذشته، ین ژاپن در برابر تمام ارزهای عمده تقویت گردید. متوسط ارزش ین در برابر دلار در هفته قبل نسبت به متوسط آن در هفته ماقبل ۱/۶۱ درصد افزایش یافت. به نرخهای پایان وقت بازار نیویورک، در هفته گذشته هر دلار در محدوده ۹۷/۹۸-۹۴/۸۷ ین معامله گردید.

بازارهای مالی آسیا در واکنش به اقدام دولت چین و تصویب بسته محرک اقتصادی ۶۰۰ میلیارد دلاری (۴ تریلیون یوان) برای کمک به اقتصاد این کشور، صبح روز دوشنبه با افزایش قیمت همراه شدند. دولت چین هدف از این طرح را تقویت سیاستهای مالی و حمایت از بازارهای سرمایه اعلام کرده است. انتشار این خبر، شاخصهای سهام منطقه آسیا را به تحریک واداشت Nikkei225: که در دو روز قبلی به شدت سقوط کرده بود، بیش از ۵/۵٪ تقویت گردید. در تایوان، علیرغم آنکه بانک مرکزی برای چهارمین بار طی ۲ ماه گذشته، میزان نرخ بهره را کاهش داد، شاخص Taieex با ۰/۴٪- کاهش به سطح ۴۷۲۵/۰۳ رسید. همچنین، شاخص سهام هنگ کنگ (HangSeng)- با ۳/۴٪ افزایش به سطح ۱۴۷۲۶/۵۹ صعود کرد. روز سه شنبه، تمایلات مثبت بازار که روز قبل و بدنبال اعلام طرح ۶۰۰ میلیارد دلاری چین بوجود آمده بود به سرعت از بین رفت و در بازار



آسیا، دلار بار دیگر تقویت شد. اعلام اخبار منفی از بخشهای مالی ایالات متحده و کاهش میزان درآمد شرکتها در آخرین سشن بازار (بازار امریکا) در روز سه شنبه موجب فشار مجدد بر بازارهای سهام و افت قیمت آنها گردید. گزارشهایی هم در بازار منتشر شد مبنی بر اینکه دولت آمریکا میزان کمک نقدی به شرکت بیمه AIG را از رقم اولیه ۱۲۳ میلیارد به ۱۵۰ میلیارد دلار افزایش داده و سرکیت سیتی (Circuit City) شرکت بزرگ خرده فروشی بخش الکترونیک - در آستانه ی اعلام ورشکستگی است. در معاملات روز سه شنبه: دلار در مقابل یورو تقویت شد و در مقابل ین نیز در محدوده ۹۷/۶۰ تا ۹۸/۳۰ قرار گرفت. بازار کالاها نیز به تصمیم دولت چین واکنش خاصی نشان نداد و ارزهای وابسته به کالا همچون دلار کانادا و استرالیا تغییر چندانی نداشتند. روز گذشته، به دلیل انتشار اخبار منفی در بازارها، شاخصهای سهام وال استریت با افت قیمت همراه شدند. این روند نزولی، امروز و در بازارهای منطقه ای آسیا ادامه یافت. روز سه شنبه در ژاپن، تحقیق اقتصادی Economy Watchers Survey که مشخص کننده تمایلات مصرف کننده است، بیش از حد انتظار کاهش یافت. در این گزارش، میزان رشد خرده فروشی و بخش مسکن، به دلیل مشکلات و نابسامانی های اخیر بازارهای مالی، افت قابل توجهی یافته بود. به نظر می رسد، تمایلات نزولی بازار تمایل به توقف ندارد و تضعیف شرایط اقتصادی، به استمرار روند نزولی این تمایلات دامن می زند.

روز چهارشنبه در بازار آسیا، حرکت دلار در روندی نامشخص دنبال شد. شرایط ریسک گریزی در بازارهای مالی کماکان ادامه داشت و به دلیل عدم انتشار آمارهای اقتصادی، بازارها روند حرکت روز گذشته خود یعنی ریسک گریزی را دنبال کردند. روز پنج شنبه در بازار آسیا، دلار اندکی از سقوط شدید روز قبل در برابر ین بازگشت. در پایان معاملات این روز، دلار - ین در نرخ ۹۵/۲۹ تثبیت شدند و به سطوحی که آخرین بار این زوج در اواسط دهه ۹۰ تجربه کرده بودند، رسیدند. پیشتر و در ۲۴ اکتبر نیز قیمت به سطح ۹۶/۹۶ رسید که پایین ترین نرخ برابری زوج دلار - ین از سال ۱۹۹۵ بوده است. از سوی دیگر، علیرغم تضعیف شاخصهای سهام وال استریت و انتشار اخبار ناامید کننده از بانک فدرال، دلار در مقابل سایر ارزهای اصلی تقویت شد: زوج یورو - دلار در بازار ژاپن به میزان ۱٪ تضعیف شدند و پوند (Cable) از بالاترین نرخ اوایل صبح در سطح ۱/۴۹۷۳، به میزان ۱۵۰ پیپ سقوط کرد. ادامه جریان ریسک گریزی و بازگشت سرمایه ها از خارج به داخل ایالات متحده، روند حرکت دلار را همچنان صعودی نگاه داشته است. بانک مرکزی آمریکا، FED، اعلام کرد، اصلاحاتی را در

طرح ۷۰۰ میلیارد دلاری نجات بازارهای مالی بوجود خواهد آورد. این خبر بازارهای مالی را از بهبود وضعیت کلی بازارهای اعتبار نا امید ساخت و در نتیجه، شاخصهای سهام ایالات متحده در مجموع ۵٪ ارزش خود را به هنگام بسته شدن بازارها، از دست دادند. بدنبال آن، در بازارهای منطقه ای آسیا، بازارهای سهام تحت فشار نزولی قرار گرفتند Nikkei: شاخص سهام توکیو، ۲/۵٪-، شاخص سهام هنگ کنگ (Hang Seng) ۵/۹ درصد و ASX به میزان ۸/۵٪- تضعیف شدند. در این میان، تنها شاخصی که برخلاف دیگران تقویت شد، شاخص سهام شانگهای چین (Shanghai composite) بود که به مدد بسته محرک اقتصادی ۵۰۰ میلیارد دلاری دولت که اوایل هفته تصویب شد، روز پنج شنبه نیز با ۶/۳٪+ افزایش قیمت همراه شد. در این روز دولت ژاپن از تصمیم خود برای اعطای ۱۰۶ میلیارد دلار به صندوق بین المللی پول (IMF) برای کمک به اقتصادهای نوظهور در شرایط دشوار کنونی، خبر داد. این درحالی است که صندوق بین المللی پول تا کنون به صراحت درخواست کمک نکرده است اما به نظر می رسد که شرایط بحرانی برای مدتها ادامه خواهد داشت. رکود و تقلیل قیمتها جای خود را به تورم و افزایش قیمتها داده و تقاضا برای مصرف کالاها و خدمات و نیز کالاهای استراتژیک رو به کاهش است.

صبح روز جمعه و در آسیا، بازارهای بورس تقویت شدند: شاخص سهام توکیو (Nikkei 225) به میزان ۲/۷٪+ و شاخص Hang Seng هنگ کنگ، ۳٪+ افزایش قیمت یافتند، سایر بازارهای منطقه ای نیز روند مثبتی را دنبال کردند. روز قبل در آمریکا، شاخصهای سهام وال استریت تا ۱۱٪ صعود کردند و در پایان روز، مجموعاً ۶/۵٪+ به ارزش آنها افزوده شد. در واکنش به این نوسانات، دلار آمریکا تقریباً در برابر تمامی ارزهای اصلی - به استثنای ین - تضعیف شد.

ب- اقتصاد داخلی

شاخص خرده فروشی ژاپن در ماه سپتامبر کاهش قابل ملاحظه ای داشت. این شاخص نسبت به سپتامبر سال گذشته ۰/۴ درصد کاهش یافت. این در حالی بود که شاخص سالانه خرده فروشی تا قبل از سپتامبر همواره مثبت بود. شاخص تولیدت صنعتی در یک جهش مثبت در ماه سپتامبر ۱/۲ درصد رشد یافت. این شاخص در ماه اوت ۳/۵ درصد کاهش یافته بود. رشد شاخص قیمت مصرف کننده یا همان تورم در ماه سپتامبر نسبت به ماه قبل تغییری

نداشت و صفر درصد بود. لازم به ذکر است که هم اکنون رشد تورم سالانه ژاپن ۲/۱ درصد می‌باشد که با توجه به کاهش تورم در ماه سپتامبر به نظر می‌رسد که تورم سالانه ژاپن از ماه اکتبر به بعد روندی نزولی در پیش گیرد. نرخ بیکاری ژاپن نیز در ماه سپتامبر اندکی کاهش یافت. در حالی که نرخ بیکاری در ماه اوت ۴/۲ درصد بود در ماه سپتامبر به ۴/۰ درصد کاهش یافت. این در حالی بود که انتظار میرفت نرخ بیکاری به ۴/۳ درصد افزایش یابد. وضعیت مخارج خانوار در ماه سپتامبر هم همین وضعیت را داشت در حالی که انتظار می‌رفت مخارج خانوار در این ماه ۳/۴ درصد کاهش یابد این شاخص تنها ۲/۳ درصد کاهش یافت. بنابراین اگرچه مخارج خانوار در ماه سپتامبر کاهش یافت اما میزان کاهش آن بهتر از حد مورد انتظار بود.

عمده ترین شاخصهای اقتصادی ژاپن

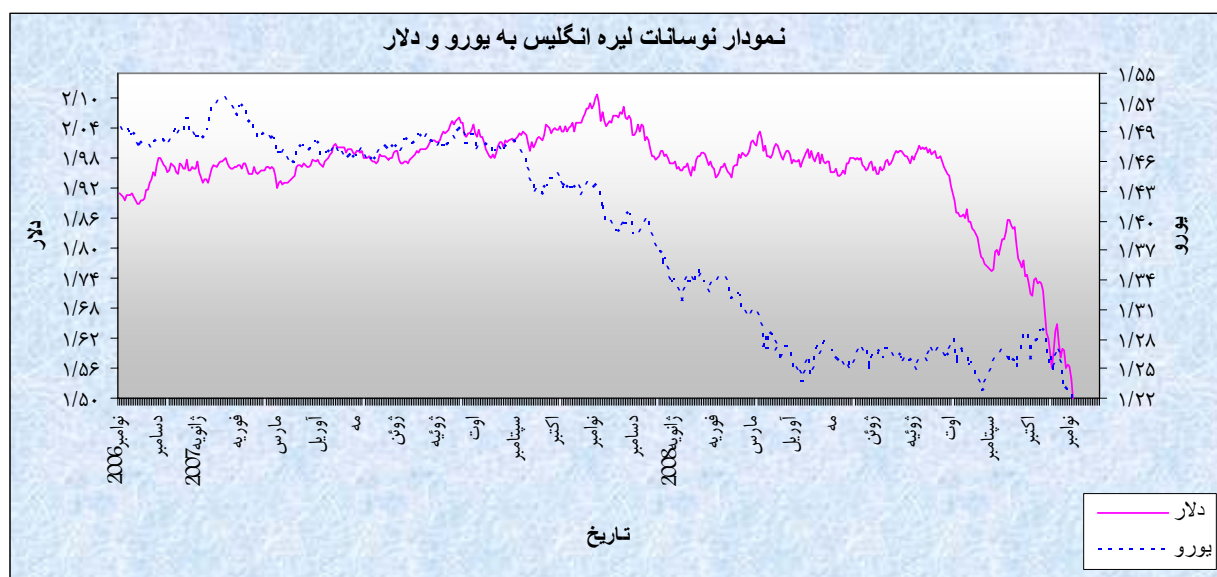
سال ۲۰۰۸										سال ۲۰۰۷			شاخصهای اقتصادی ماه
سپتامبر	اوت	ژوئیه	ژوئن	مه	آوریل	مارس	فوریه	ژانویه	دسامبر	نوامبر	اکتبر		
۴/۰۰	۴/۲۰	۴/۰۰	۴/۱۰	۴/۰۰	۴/۰۰	۳/۸۰	۳/۹۰	۳/۸۰	۳/۸۰	۳/۸۰	۴/۰۰	نرخ بیکاری (به درصد)	
۰/۹۰	-۳/۰۹	۲/۱۷	۲/۳۶	۵/۰۷	۶/۱۸	۱۲/۴۱	۹/۶۶	۰/۸۰	۹/۲۷	۸/۴۰	۱۹/۲۳	موازنه تجاری (به میلیارد دلار)	
-۲/۳۰	-۳/۵۰	۰/۹۰	-۲/۲۰	۲/۸۰	-۰/۲۰	-۳/۴۰	۱/۶۰	-۲/۲۰	۱/۴۰	-۱/۶۰	۱/۷۰	درصد تغییرات ماهانه تولیدات صنعتی	
۲/۱۰	۲/۱۰	۲/۳۰	۲/۰۰	۱/۳۰	۰/۸۰	۱/۲۰	۱/۰۰	۰/۷۰	۰/۷۰	۰/۶۰	۰/۳۰	تغییر سالانه در شاخص قیمت مصرف کننده (به درصد)	
سه ماهه سوم ۲۰۰۸			سه ماهه دوم ۲۰۰۸			سه ماهه اول ۲۰۰۸			سه ماهه چهارم ۲۰۰۷			رشد سالانه تولید ناخالص داخلی (به درصد)	
			-۲/۴			۳/۲			۲/۶				

۴- انگلیس

الف- نوسانات لیره

در هفته گذشته، لیره انگلیس در برابر تمام ارزهای مورد بررسی تضعیف شد. متوسط ارزش لیره در هفته مذکور نسبت به متوسط ارزش آن در هفته ماقبل در برابر دلار ۴/۴۱ درصد کاهش داشت. به نرخهای پایان وقت بازار نیویورک، در هفته گذشته هر لیره در محدوده ۱/۵۶۲۲-۱/۴۷۲۱ دلار معامله گردید.

روز دوشنبه اتاق بازرگانی انگلیس، اقدام هفته گذشته بانک مرکزی (BoE) در کاهش شدید نرخ بهره را تحسین کرد. تصویب طرح کمک ۶۰۰ میلیارد دلاری دولت چین برای تقویت تقاضای داخلی که قرار است به تدریج تا سال ۲۰۱۰ اجرا شود باعث تقویت بازارهای مالی شد. در انگلیس نیز شاخص سهام در حدود ۰/۹ درصد تقویت شد. به این ترتیب لیره تا حدودی در مقابل دلار تقویت شد. اما به دلیل اختفای نرخهای بهره لیره در برابر یورو تضعیف گردید. کاهش ۱/۵ درصدی نرخ بهره کلیدی بانک مرکزی انگلیس در پنجشنبه هفته گذشته و چشم انداز آتی آن که کاهش مجدد آن را محتمل می‌سازد باعث تضعیف لیره در برابر یورو گردید. انتشار اخبار



ضعیف اقتصادی از جمله اخبار مربوط به کاهش قیمت مسکن، کاهش خرده فروشی و شاخص های اعتماد مصرف کننده و اظهارات مکرر مقامات پولی و حتی رئیس دولت این کشور باعث شد تا روند نزولی لیره در مقابل تمام ارزهای عمده در ادامه هفته باقی بماند. روز چهارشنبه گزارشی از سوی بانک مرکزی انگلیس منتشر شد که نشان میداد نرخ بهره کلیدی انگلیس ظرف دو سال آینده به یک درصد یعنی کمتر از نرخ تورم هدف گذاری شده توسط بانک مرکزی این کشور تنزل خواهد یافت. این موضوع احتمال کاهش بیشتر نرخ بهره کلیدی توسط بانک مرکزی انگلیس در ماه دسامبر را افزایش داد. این موضوع به همراه اظهارات گردون براون نخست وزیر انگلیس مبنی بر لزوم کاهش نرخ بهره برای مقابله با رکود ضمیمه را برای کاهش بیش از پیش لیره در مقابل سایر ارزها بویژه یورو فراهم ساخت. با توجه به حل نشدن بحران مالی حاکم بر اقتصاد جهان و با توجه به اینکه موقعیت اقتصاد انگلیس نسبت به سایر اقتصادهای عمده شکننده تر می باشد و با توجه به اینکه بانک مرکزی انگلیس باز هم نرخ بهره کلیدی خود را در ماه دسامبر کاهش خواهد داد به نظر می رسد روند نزولی لیره در هفته آینده باز هم ادامه داشته باشد.

ب- بازار پولی

در حالی که کمیته سیاستگذاری پولی (MPC) بانک مرکزی انگلیس در جلسه روز پنجشنبه هفته ماقبل خود تصمیم گرفت که نرخ بهره را به میزان ۱/۵ درصد کاهش داده و به ۳ درصد برساند. این در حالی است که در روز چهارشنبه گذشته نیز گزارش تورم توسط بانک مرکزی انگلیس منتشر شد که نشان میداد نرخ تورم انگلیس طی ۲ سال آینده به یک درصد کاهش خواهد یافت. همین موضوع احتمال کاهش مجدد نرخ بهره کلیدی را در جلسه ماه دسامبر شورای سیاستگذاری پولی بانک مرکزی انگلیس افزایش داده است. لازم به ذکر است که نرخ بهره کلیدی بانک مرکزی انگلیس که در زمان آغاز بحران اعتبارات در اوت ۲۰۰۷ به میزان ۵/۷۵ درصد بود طی سه مرحله تا آوریل ۲۰۰۸ هر بار به میزان ۰/۲۵ درصد کاسته شد اما پس از تشدید بحران و سرایت آن به سایر بخشهای اقتصادی و بروز رکود اقتصادی در این کشور کمیته سیاستگذاری پولی در ماه نوامبر ۰/۵ درصد و در ماه جاری نیز همانطور که اشاره شد ۱/۵ درصد نرخ بهره رسمی خود را کاهش داد.

ج - وضعیت اقتصادی

رشد اقتصادی انگلیس در سه ماه سوم ۰/۵- درصد بود. در این میان بیشترین کاهش مربوط به تولیدات صنعتی، ساخت و ساز و خدمات بود. رشد ساخت و ساز در سه ماهه سوم ۰/۸- درصد بود. این رشد در سه ماه دوم نیز ۰/۵- درصد بود. وضعیت رشد تولیدات صنعتی طی ۶ ماه نخست سال ۲۰۰۸ کاملاً مشابه ساخت و ساز بوده است. آهنگ رشد خرده فروشی نیز در ماههای اخیر بسیار کند شده است. در بخش خارجی نیز کسری تجاری سه ماهه دوم در مقایسه با سه ماهه اول اندکی محدود شد و به ۴/۷ میلیارد پوند رسید. هرچند ارقام مربوط به تراز تجاری سه ماهه سوم انگلیس هنوز منتشر نشده است اما به نظر می رسد با توجه به تضعیف پوند طی ماههای اخیر کسری تجاری این کشور بویژه در سه ماهه چهارم کاهش یابد.

عمده ترین شاخصهای اقتصادی انگلیس

سال ۲۰۰۸									سال ۲۰۰۷			ماه شاخصهای اقتصادی
سپتامبر	اوت	ژوئیه	ژوئن	مه	آوریل	مارس	فوریه	ژانویه	دسامبر	نوامبر	اکتبر	
	۲/۸	۲/۷	۲/۶	۲/۶	۲/۵	۲/۵	۲/۵	۲/۵	۲/۵	۲/۵	۲/۵	نرخ بیکاری (به درصد)
-۸/۴۶	-۸/۸۷	-۱۶/۳۹	-۱۵/۷۳	-۱۴/۷۳	-۱۵/۰۴	-۱۴/۸۸	-۱۴/۹۰	-۱۵/۶۱	-۱۵/۲۶	-۱۶/۳۸	-۱۵/۰۴	موازنه تجاری (به میلیارد دلار)
-۰/۲	-۰/۱	-۰/۴	-۰/۱	-۰/۹	۰/۲	-۰/۵	۰/۳	-۰/۱	۰	-۰/۱	۰/۵	درصد تغییرات ماهانه تولیدات صنعتی
۵/۲	۴/۷	۴/۴	۳/۸	۳/۳	۳	۲/۵	۲/۵	۲/۲	۲/۱	۲/۱	۲/۱	تغییر سالانه در شاخص قیمت مصرف کننده (به درصد)
سه ماهه سوم ۲۰۰۸			سه ماهه دوم ۲۰۰۸			سه ماهه اول ۲۰۰۸			سه ماهه چهارم			رشد سالانه تولید ناخالص داخلی (به درصد)
-۰/۵			۱/۵			۲/۳			۲/۸			

۵ - طلا

متوسط قیمت طلا در هفته گذشته نسبت به متوسط قیمت آن در هفته ماقبل در بازار نیویورک ۰/۸۴ درصد، کاهش داشت. به نرخهای آخر وقت بازار مذکور، در هفته گذشته قیمت هر اونس طلا در محدوده ۷۴۸/۳۰-۷۱۴/۲۰ دلار، در نوسان بود.

در هفته گذشته نوسانات قیمت طلا عمدتاً تحت تأثیر ارائه یک برنامه تحرک آور اقتصادی در چین، نگرانی نسبت به دورنمای بازارهای مالی، نوسانات دلار، نوسانات قیمت نفت و برخی از موارد دیگر قرار داشت. در روز دوشنبه دولت چین یک برنامه ۴ تریلیون یوانی (۵۸۶ میلیارد دلاری) را برای تقویت تقاضای داخلی و کمک به رهائی یافتن اقتصاد کشور از پیامدهای منفی بحران جهانی اعتبارات، ارائه داد. چین، چهارمین اقتصاد بزرگ جهان است. ارائه چنین برنامه ای در چین می تواند به تقویت تقاضا برای مواد اولیه در سطح جهان منجر شود. علاوه بر آن، این برنامه ریسک پذیری سرمایه گذاران را افزایش داد و به تبع آن دلار در برابر یورو و برخی از ارزهای عمده دیگر تضعیف شد. همچنین در روز دوشنبه دولت آمریکا نیز اعلام کرد که حجم برنامه خود برای نجات شرکت بیمه AIG را به سطح ۱۵۰ میلیارد دلار افزایش داد. در واقع این امر نشان داد که برنامه قبلی دولت آمریکا برای نجات مؤسسه مذکور کفایت نکرد. اعلام این خبر نیز نگرانیهایی نسبت به دورنمای

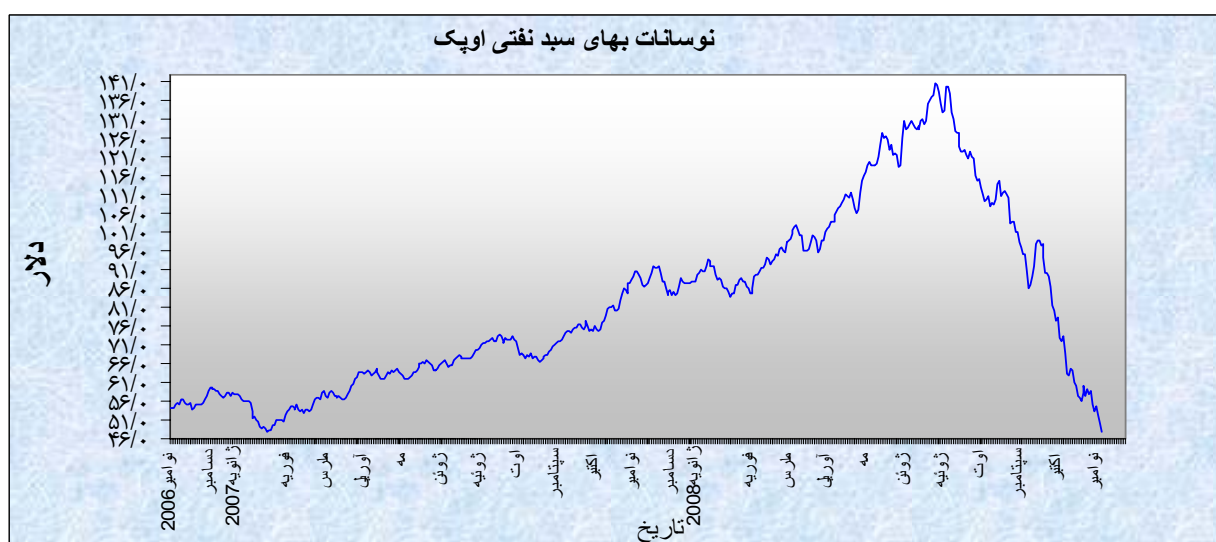


بازارهای مالی بوجود آورد. موارد مذکور سبب تقویت شدید قیمت طلا در روز دوشنبه شد. اما در روزهای سه شنبه و چهارشنبه، ترس از وخیم تر شدن اوضاع اقتصادی جهان و ضعف شاخص های قیمت سهام، موجب ریسک گریزی سرمایه گذاران و به تبع آن تقویت دلار در برابر یورو و برخی از ارزهای عمده دیگر گردید. از سوی دیگر در روزهای مذکور به دلیل تداوم شرایط انقباضی در بازار اعتبارات و ضعف شدید شاخص های قیمت سهام، تبدیل دارائیهها، از جمله طلا، به نقدینگی ادامه یافت. تقویت دلار، ادامه انقباضی بودن بازار اعتبارات و ضعف قیمت نفت، سبب کاهش قیمت طلا در روزهای سه شنبه و چهارشنبه شد. سیر نزولی قیمت طلا در قسمتی از روز پنجشنبه ادامه یافت. اما بعداً در اواخر همان روز افزایش شاخص های قیمت سهام آمریکا و کاهش دلار، سبب ترقی قیمت طلا گردید. در روز جمعه معامله گران منتظر اعلام نتایج گروه ۲۰ بودند. احتمال اتخاذ تدابیری در این اجلاس در جهت مهار سیر صعودی دلار، موجب تقویت شدید قیمت طلا در روز جمعه گردید.

۶- نفت

متوسط بهای نفت خام پایه آمریکا در هفته گذشته نسبت به متوسط آن در هفته ماقبل ۸/۸۲ درصد کاهش یافت. به نرخهای پایان وقت بازار نیویورک، در هفته قبل هر بشکه نفت خام پایه آمریکا در محدوده ۵۶/۴۱-۶۲/۱۶ دلار معامله گردید.

نوسانات بهای نفت خام طی هفته گذشته، به طور عمده تحت تأثیر شرایط اقتصاد جهانی،



برخی اخبار و گزارشهای منتشره، نوسانات بازارهای ارز و سهام و پاره ای موارد دیگر قرار داشت. در روز دوشنبه این امیدواری بوجود آمد که برنامه محرک اقتصادی پیشنهاد شده توسط دولت چین بتواند مانع رکود اقتصاد جهانی شود. بدنبال آن ارزش دلار تنزل پیدا کرد. خبر انتشار یافته ای هم حاکی از آن بود که عربستان از ماه دسامبر طبق آخرین توافق صورت گرفته اوپک عرضه نفت خام به پالایشگاههای آسیایی را ۵ درصد کاهش خواهد داد. بنا به دلایل مذکور قیمت نفت ترقی یافت. در روز سه شنبه یک مقام آگاه در سازمان اوپک گفت: ممکن است این سازمان در نشست آتی خود که در ماه دسامبر صورت می گیرد میزان تولید را ۱/۰ میلیون بشکه دیگر کاهش دهد. اما توجه چندانی به این اظهارات از سوی معامله گران علیرغم اهمیت آن معطوف نشد. چرا که نگرانی زیادی نسبت به افت تقاضا در بازار نفت وجود داشت. این نگرانی نیز از دو ناحیه نشأت می گرفت: اول افت بازار سهام و دوم گزارش آژانس بین المللی انرژی. همچنین دلار در این روز تقویت گردید. روند نزولی بورس وال استریت و تقویت دلار در روز چهارشنبه نیز ادامه داشت. از سوی دیگر، اداره کل اطلاعات انرژی آمریکا پیش بینی کرد که تقاضای روزانه این کشور برای نفت خام در سال جاری نسبت به سال قبل ۱/۱ میلیون بشکه (۵/۴ درصد) کاهش خواهد یافت. کاهش مصرف نفت در آمریکا از سال ۱۹۸۰ تاکنون بی سابقه بوده است. با توجه به این موارد بهای نفت در روزهای سه شنبه و چهارشنبه سیر نزولی پیمود. در اوایل روز پنج شنبه به وقت بازار نیویورک اداره کل اطلاعات انرژی آمریکا گزارش هفتگی خود از وضعیت موجودی انبار نفت و فرآورده های عمده نفتی این کشور را به شرح جدول زیر منتشر نمود:

جدول ۱- موجودی انبار نفت آمریکا

تولیدات	موجودی انبار در هفته منتهی به ۲۰۰۸/۱۱/۰۷ (ارقام به میلیون بشکه)	درصد تغییر نسبت به هفته ماقبل	درصد تغییر نسبت به مدت مشابه سال قبل
نفت خام	۳۱۱/۹	۰/۰۰	۲/۰۳
نفت حرارتی و دیزل	۱۲۸/۴	۰/۴۷	-۴/۵۴
بنزین	۱۹۸/۱	۱/۰۲	-۰/۸۵

بر اساس این گزارش ، موجودی انبار بنزین و نفت حرارتی و دیزل در هفته منتهی به ۷ نوامبر نسبت به هفته ماقبل آن به ترتیب ۲/۰ میلیون بشکه و ۶۰۰ هزار بشکه افزایش پیدا کرد. انتشار این گزارش بر قیمت نفت فشار نزولی وارد کرد. اما در ادامه معاملات این روز به دلیل افت بازار سهام در روزهای کاری قبل، معامله گران به خریدهای سوداگرانه روی آوردند، لذا بورس تقویت گردید. بطوریکه شاخص داوجونز ۶/۶۷ درصد ترقی یافت. در نتیجه قیمت نفت افزایش پیدا نمود. در روز جمعه ارقام منتشره خرده فروشی آمریکا کاهش بی سابقه ای را در ماه اکتبر نشان داد. ارقام تولید ناخالص داخلی سه ماهه سوم منطقه یورو نیز نشان از وقوع اولین رکود اقتصادی از زمان تشکیل این اتحادیه پولی-اقتصادی داشت. موارد مذکور به همراه تقویت دلار موجبات افت بهای نفت در آخرین روز هفته را فراهم نمود.

جدول ۲- قیمت نفت خام در هفته منتهی به ۱۴ نوامبر ۲۰۰۸

عنوان	روزهای هفته	دوشنبه ۱۰ نوامبر	سه شنبه ۱۱ نوامبر	چهارشنبه ۱۲ نوامبر	پنجشنبه ۱۳ نوامبر	جمعه ۱۴ نوامبر	متوسط هفته
نفت برنت	۵۹/۰۸	۵۵/۷۱	۵۲/۳۷	۵۱/۹۹	۵۴/۲۴	۵۴/۶۸	
نفت پایه آمریکا	۶۲/۴۱	۵۹/۳۳	۵۶/۱۶	۵۸/۲۴	۵۷/۰۴	۵۸/۶۴	
نفت اوپک	۵۴/۷۷	۵۲/۲۴	۴۹/۹۴	۴۷/۷۳	--	۵۱/۱۷	