



بانک مرکزی جمهوری اسلامی ایران

مدیریت کل آمارهای اقتصادی

اداره آمار اقتصادی

دایره شاخص بهای کالاهای وارداتی و صادراتی

شاخص بهای کالاهای صادراتی در ایران

اسفند ماه ۱۳۸۸

(۱۳۸۳ = ۱۰۰)

« نقل مطالب فقط با ذکر ماخذ مجاز است »


فروردین ماه ۱۳۸۹


www.cbi.ir


بسمه تعالی

درصد تغییر شاخص کل بهای کالاهای صادراتی در ایران

($1383=100$)

افزایش 

ثابت 

کاهش 

بهمن ماه ۱۳۸۸ نسبت به ماه قبل



۰/۹

اسفند ماه ۱۳۸۸ نسبت به ماه قبل



۰/۸

بهمن ماه ۱۳۸۸ نسبت به ماه



مشابه سال قبل

۹/۰

اسفند ماه ۱۳۸۸ نسبت به ماه



مشابه سال قبل

۱۴/۹

یازده ماه اول سال ۱۳۸۸ نسبت به دوره



مشابه سال قبل

۸/۵

متوسط سال ۱۳۸۸ نسبت به






متوسط سال ۱۳۸۷

۶/۸

خلاصه نتایج شاخص بهای کالاهای صادراتی در ایران

اسفند ماه ۱۳۸۸

(۱۳۸۳=۱۰۰)

افزایش 
ثابت 
کاهش 

درصد تغییر نسبت به

| ماه مشابه سال قبل | | ماه قبل | | گروه |
|-------------------|---|---------|---|---|
| ۱۴/۹ |  | ۰/۸ |  | شاخص کل |
| | | | | گروه‌های اصلی : |
| ۳/۹ |  | ۰/۷ |  | ۱- محصولات حیوانی |
| ۱۰/۰ |  | ۱/۷ |  | ۲- محصولات نباتی |
| ۶/۵ |  | ۰/۴ |  | ۳- چربی‌ها و روغن‌های حیوانی و نباتی |
| ۲/۶ |  | ۰/۲ |  | ۴- محصولات صنایع غذایی، نوشابه‌ها و توتون |
| ۴۸/۶ |  | ۰/۴ |  | ۵- محصولات معدنی |
| ۴۲/۳ |  | ۳/۸ |  | ۶- محصولات صنایع شیمیایی و صنایع وابسته |
| ۶/۸ |  | ۰/۳ |  | ۷- مواد پلاستیک و کائوچو و مصنوعات آنها |
| ۲۴/۴ |  | ۰/۵ |  | ۸- پوست و چرم و محصولات چرمی |
| ۱/۰ |  | ۰/۱ |  | ۹- چوب و اشیای چوبی |
| ۰/۱ |  | ۰/۳ |  | ۱۰- مواد نسجی و مصنوعات از این مواد |
| ۱۷/۶ |  | ۰/۴ |  | ۱۱- انواع کفش |
| ۱/۴ |  | ۰/۲ |  | ۱۲- مصنوعات ساخته شده از انواع سنگ |
| ۳۷/۶ |  | ۰/۳ |  | ۱۳- فلزات معمولی و مصنوعات آنها |
| ۱۰/۴ |  | ۰/۳ |  | ۱۴- ماشین‌آلات مکانیکی و ادوات برقی |
| ۲/۵ |  | ۰/۳ |  | ۱۵- وسایل نقلیه زمینی و تجهیزات ترابری |
| ۱۰/۷ |  | ۸/۰ |  | ۱۶- دستگاه‌ها و لوازم اپتیک، دقت‌سنجی و پزشکی |
| | | | | گروه اختصاصی : |
| ۶۸/۰ |  | ۱/۳ |  | محصولات پتروشیمی |

شاخص بهای کالاهای صادراتی در ایران

اسفند ماه ۱۳۸۸

(۱۳۸۳ = ۱۰۰)

شاخص بهای کالاهای صادراتی در ایران در اسفند ماه ۱۳۸۸ به عدد ۱۹۶/۸ رسید که نسبت به ماه قبل* معادل ۰/۸ درصد و نسبت به ماه مشابه سال قبل برابر ۱۴/۹ درصد افزایش داشته است (جدول شماره ۴۱).

متوسط شاخص بهای کالاهای صادراتی در ایران در سال ۱۳۸۸ نسبت به متوسط سال ۱۳۸۷ برابر ۶/۸ درصد کاهش نشان می دهد (جدول شماره ۴).

در اسفند ماه سال جاری، ترقی شاخص قیمت تعدادی از اقلام نظیر گوگرد، پسته، پروپان، مایع شده، شمش فولاد، آمونیاک، شمش آلومینیوم، پودر بنتونیت، موم پارافین، خرما، سیمان، سنگ آهن، مس کاتد، پودر باریت، کنسانتره اکسید روی، پلی اتیلن، تراکتور و سالامبور گوسفندی با کاهش شاخص بهای برخی از اقلام مانند بنزن، آهن کلاف گرم، پارازیلین، تیر آهن، موکت، زعفران، اکسید مولیبدن، قیرنفت، روده گوسفندی رتبه بندی شده، پودرهای شوینده، کولر، پودر کربنات کلسیم، فرش ماشینی، متانول، سنگهای ساختمانی پرداخت شده و پودر عصاره شیرین بیان مواجه و منجر به افزایشی به میزان ۰/۸ درصد در شاخص بهای کالاهای صادراتی در ایران نسبت به ماه قبل گردید.

* لازم به ذکر است که محاسبات شاخص بهای کالاهای صادراتی، ریالی می باشد. در ماه مورد گزارش نسبت به ماه قبل، نرخ دلار معادل ۰/۴ درصد و نرخ یورو ۲/۱ درصد کاهش داشته است.

برخی از گروه های اصلی

۱- محصولات نباتی

در اسفند ماه ۱۳۸۸، شاخص بهای گروه محصولات نباتی در مقایسه با ماه قبل معادل ۱/۷ درصد افزایش یافت. افزایش مذکور عمدتاً در اثر ترقی قیمت پسته معادل ۳/۲ درصد و خرما ۵/۰ درصد بود. در این ماه، شاخص بهای زعفران ۰/۳ درصد و پودر عصاره شیرین بیان ۲/۱ درصد کاهش داشت.

شاخص بهای گروه فوق در مقایسه با ماه مشابه سال قبل به میزان ۱۰/۰ درصد کاهش داشته است (جداول شماره ۱ و ۴).

۲- محصولات معدنی

در ماه مورد بررسی، افزایش بهای تعدادی از اقلام نظیر پروپان مایع شده معادل ۲/۹ درصد، پودر بنتونیت ۲۶/۱ درصد، موم پارافین ۲/۱ درصد، سیمان ۲/۹ درصد، سنگ آهن ۱/۵ درصد، پودر باریت ۱۶/۷ درصد و کنساتره اکسید روی ۳/۰ درصد در بالا رفتن شاخص بهای گروه محصولات معدنی معادل ۰/۴ درصد نسبت به ماه گذشته موثر بود. در این ماه، شاخص بهای قیر نفت ۰/۳ درصد کاهش داشت.

شاخص بهای گروه محصولات معدنی برابر ۴۸/۶ درصد بالاتر از عدد شاخص ماه مشابه سال قبل بود (جداول شماره ۱ و ۴).

۳- محصولات صنایع شیمیایی و صنایع وابسته

در ماه مورد گزارش، افزایش شاخص بهای گوگرد به میزان ۷۲/۵ درصد و آمونیاک ۱۰/۱ درصد باعث گردید تا شاخص بهای گروه محصولات صنایع شیمیایی و صنایع وابسته نسبت به ماه قبل معادل ۳/۸ درصد افزایش نشان دهد. ضمناً در این ماه، شاخص بهای بنزن ۷/۳ درصد،

پارازایلین ۷/۹ درصد، اکسید مولیبدن ۲۰/۳ درصد، پودرهای شوینده ۱/۰ درصد، پودر کربنات کلسیم ۵/۲ درصد و متانول ۰/۸ درصد کاهش یافت.

در مقایسه با ماه مشابه سال قبل، شاخص بهای گروه مزبور ۴۲/۳ درصد افزایش داشته است (جداول شماره ۱ و ۴).

۴- مواد نسجی و مصنوعات از این مواد

در اسفند ماه، شاخص بهای گروه مواد نسجی و مصنوعات از این مواد نسبت به ماه قبل برابر ۰/۳ درصد کاهش یافت که عمدتاً در اثر تنزل بهای موکت معادل ۱۲/۴ درصد و فرش ماشینی ۰/۴ درصد بود.

شاخص بهای این گروه نسبت به ماه مشابه سال قبل به میزان ۰/۱ درصد افزایش داشت (جداول شماره ۱ و ۴).

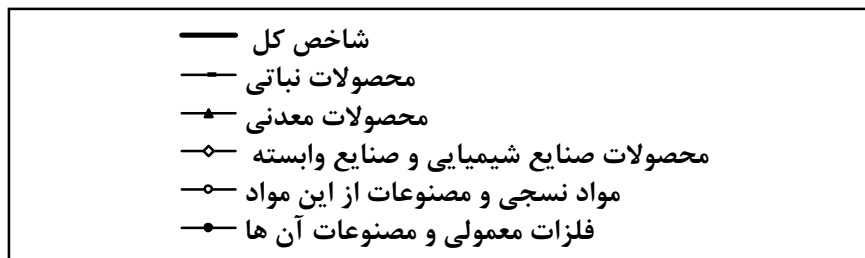
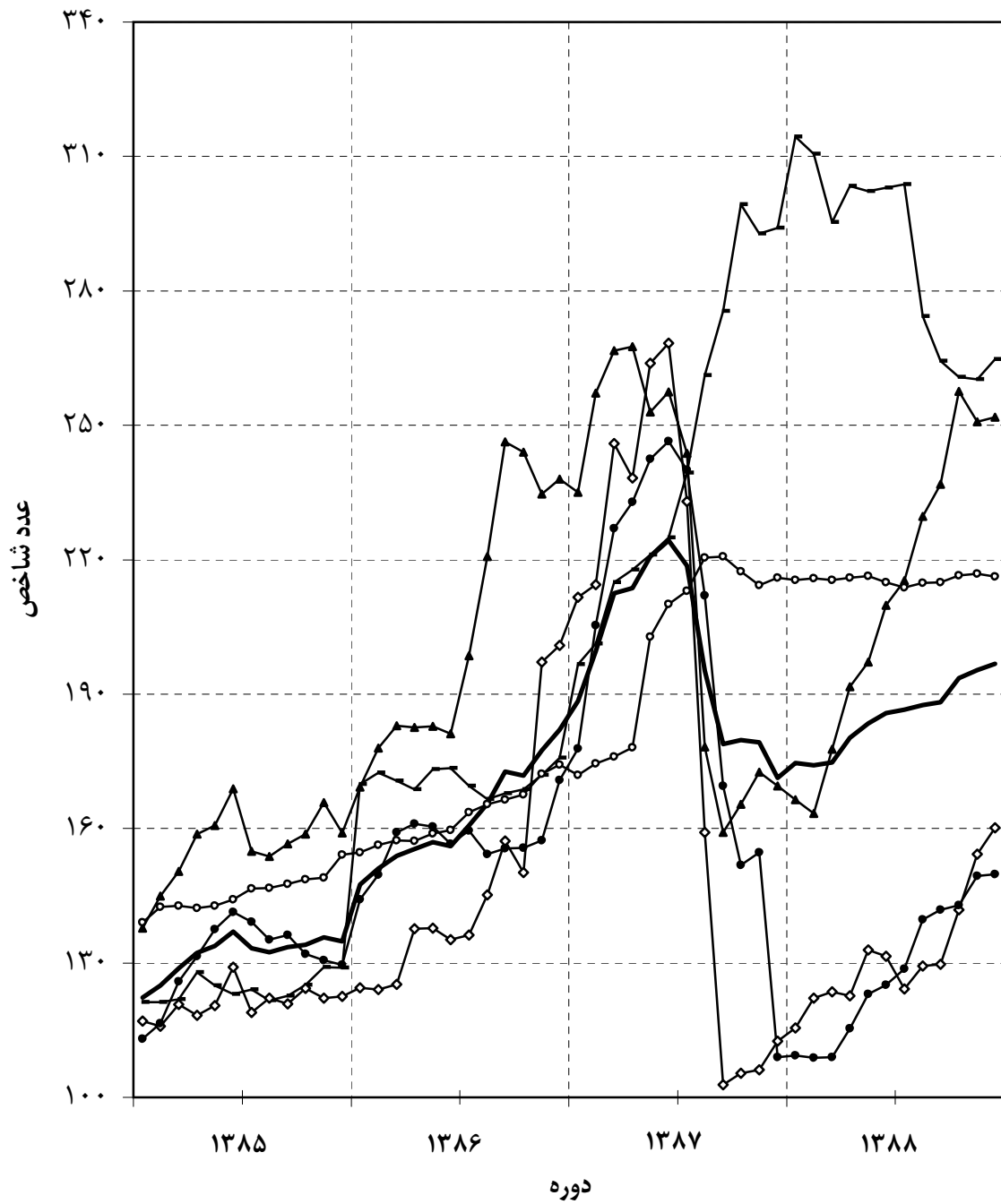
۵- فلزات معمولی و مصنوعات آن ها

در ماه مورد بررسی، ترقی شاخص بهای شمش فولاد معادل ۵/۵ درصد، شمش آلومینیوم ۳/۹ درصد و مس کاتد ۰/۹ درصد با کاهش شاخص بهای آهن کلاف گرم به میزان ۲/۹ درصد و تیرآهن ۶/۶ درصد مواجه و افزایشی معادل ۰/۳ درصد در گروه فلزات معمولی و مصنوعات آن ها برجای گذاشت.

شاخص بهای گروه فلزات معمولی و مصنوعات آن ها نسبت به ماه مشابه سال گذشته به میزان ۳۷/۶ درصد افزایش نشان می دهد (جداول شماره ۱ و ۴).

شاخص بهای کالاهای صادراتی در ایران

(۱۳۸۳ = ۱۰۰)



جدول شماره ۱
شاخص بهای کالاهای صادراتی در ایران

اعداد شاخص و درصد تغییر آن ها

اسفند ماه ۱۳۸۸

(۱۳۸۳=۱۰۰)

| درصد تغییر | | | | عدد شاخص اسفند ماه ۱۳۸۸ | ضریب اهمیت سال پایه | گروه |
|------------------------|-------------------|------------------------|-------------------|-------------------------------|---------------------------|---|
| اسفند ماه ۱۳۸۷ نسبت به | | اسفند ماه ۱۳۸۸ نسبت به | | | | |
| ماه قبل | ماه مشابه سال قبل | ماه قبل | ماه مشابه سال قبل | | | |
| -۵/۹ | -۴/۴ | ۱۴/۹ | ۰/۸ | ۱۹۶/۸ | ۱۰۰/۰۰ | شاخص کل |
| | | | | | | گروه‌های اصلی و منتخب فرعی*: |
| -۷/۱ | ۲/۷ | ۳/۹ | -۰/۷ | ۱۳۲/۱ | ۲/۰۷ | ۱- محصولات حیوانی |
| ۶۷/۲ | ۰/۴ | -۱۰/۰ | ۱/۷ | ۲۶۴/۷ | ۱۵/۵۰ | ۲- محصولات نباتی |
| ۳۶/۱ | ۰/۴ | ۹/۷ | ۲/۹ | ۱۹۵/۹ | ۱۳/۲۰ | میوه‌های خوراکی |
| ۱۲۷/۷ | ۰/۳ | -۳۲/۶ | -۰/۳ | ۷۲۶/۲ | ۱/۹۵ | چای، قهوه و ادویه |
| ۷۶/۸ | ۸/۴ | ۱/۸ | -۰/۷ | ۳۳۳/۸ | ۰/۲۱ | صمغ، رزین و عصاره نباتی |
| -۱۴/۳ | ۱/۶ | ۶/۵ | -۰/۴ | ۱۸۷/۲ | ۰/۶۱ | ۳- چربی‌ها و روغن‌های حیوانی و نباتی |
| ۲۹/۴ | ۱/۱ | ۲/۶ | -۰/۲ | ۱۹۲/۰ | ۲/۹۸ | ۴- محصولات صنایع غذایی، نوشابه‌ها و توتون |
| -۲۸/۸ | -۱/۸ | ۴۸/۶ | ۰/۴ | ۲۵۱/۸ | ۱۹/۰۲ | ۵- محصولات معدنی |
| ۲۱/۳ | ۴/۹ | ۹/۰ | ۷/۵ | ۱۸۵/۰ | ۱/۸۴ | مواد معدنی |
| -۴/۸ | ۰/۹ | ۳۸/۹ | ۱/۷ | ۳۱۶/۶ | ۱/۴۳ | سنگ فلزات |
| -۳۴/۱ | -۲/۹ | ۵۴/۵ | -۰/۳ | ۲۵۳/۷ | ۱۵/۷۵ | سوخت‌های معدنی و روغن‌های حاصل از آن‌ها |
| -۴۴/۰ | ۶/۰ | ۴۲/۳ | ۳/۸ | ۱۶۰/۲ | ۱۲/۲۹ | ۶- محصولات صنایع شیمیایی و صنایع وابسته |
| -۶۰/۶ | ۵/۹ | ۵۵/۴ | ۲۱/۵ | ۲۵۱/۱ | ۲/۸۸ | محصولات شیمیایی غیر آلی |
| -۴۶/۷ | ۱۱/۶ | ۶۸/۹ | -۶/۰ | ۱۲۱/۶ | ۷/۰۲ | محصولات شیمیایی آلی |
| ۲۹/۶ | ۱/۳ | ۱/۶ | -۰/۴ | ۱۷۳/۳ | ۰/۵۴ | عصاره دباغی و رنگرزی |
| ۲۰/۴ | -۰/۴ | -۷/۰ | -۰/۸ | ۱۶۵/۶ | ۱/۰۷ | صابون‌ها و فرآورده‌ها برای شستشو |
| -۱/۰ | ۲/۳ | ۶/۸ | ۰/۳ | ۱۳۳/۱ | ۳/۷۸ | ۷- مواد پلاستیک و کائوچو و مصنوعات آن‌ها |
| -۱۸/۶ | -۹/۷ | ۲۴/۴ | ۰/۵ | ۱۳۰/۴ | ۱/۴۶ | ۸- پوست و چرم و محصولات چرمی |
| ۰/۱ | -۰/۲ | -۱/۰ | -۰/۱ | ۱۷۲/۰ | ۰/۱۳ | ۹- چوب و اشیای چوبی |
| ۲۴/۰ | ۰/۸ | ۰/۱ | -۰/۳ | ۲۱۶/۲ | ۱۳/۶۹ | ۱۰- مواد نسجی و مصنوعات از این مواد |
| ۲۷/۰ | ۱/۴ | -۰/۳ | -۰/۳ | ۲۳۱/۴ | ۱۱/۲۷ | فرش و مصنوعات فرش بافی |
| -۳/۴ | -۳/۷ | ۰/۰ | ۰/۰ | ۱۰۳/۴ | ۰/۶۰ | پارچه‌های تار و پود باف مخصوص |
| ۶/۷ | -۴/۶ | ۳/۱ | ۰/۰ | ۱۴۲/۲ | ۱/۳۸ | لباس و متفرعات لباس |
| ۷/۳ | ۱/۳ | ۵/۰ | -۰/۱ | ۲۱۱/۶ | ۰/۴۴ | سایر اشیای نسجی دوخته |
| -۱۰/۱ | -۰/۱ | ۱۷/۶ | -۰/۴ | ۱۳۵/۰ | ۰/۷۲ | ۱۱- انواع کفش |
| ۱۲/۰ | ۰/۴ | ۱/۴ | -۰/۲ | ۱۳۴/۵ | ۲/۸۵ | ۱۲- مصنوعات ساخته شده از انواع سنگ |
| -۳۶/۲ | -۲۹/۶ | ۳۷/۶ | ۰/۳ | ۱۴۹/۸ | ۱۹/۱۲ | ۱۳- فلزات معمولی و مصنوعات آن‌ها |
| -۳۲/۳ | -۳۸/۷ | ۲۶/۶ | -۰/۷ | ۱۳۶/۴ | ۱۲/۷۵ | انواع آهن، چدن و فولاد |
| -۵۲/۵ | ۰/۰ | ۹۹/۷ | ۰/۹ | ۲۵۷/۴ | ۱/۸۰ | مس |
| -۴۹/۸ | -۱/۳ | ۷۱/۸ | ۳/۹ | ۱۴۲/۱ | ۲/۹۶ | آلومینیوم |
| -۰/۸ | -۰/۱ | -۱۰/۴ | -۰/۳ | ۱۵۳/۳ | ۳/۱۱ | ۱۴- ماشین‌آلات مکانیکی و ادوات برقی |
| ۴/۷ | ۲/۷ | ۲/۵ | ۰/۳ | ۱۳۳/۶ | ۲/۳۷ | ۱۵- وسایل نقلیه زمینی و تجهیزات ترابری |
| ۱۳/۴ | ۰/۸ | -۱۰/۷ | -۸/۰ | ۱۴۵/۷ | ۰/۳۰ | ۱۶- دستگاه‌ها و لوازم اپتیک، دقت‌سنجی و پزشکی |
| | | | | | | گروه اختصاصی: |
| -۴۷/۳ | ۰/۶ | ۶۸/۰ | ۱/۳ | ۱۹۷/۲ | ۲۱/۸۶ | محصولات پتروشیمی |

* برخی از زیرگروه‌ها در این جدول ذکر نگردیده است، لذا مجموع ضرایب اهمیت برخی از زیرگروه‌ها با ضریب اهمیت گروه اصلی مربوطه اندکی تفاوت دارد.

جدول شماره ۲
شاخص بهای کالاهای صادراتی در ایران
اعداد شاخص کل و گروه‌های اصلی
(۱۳۸۳=۱۰۰)

| پوست و چرم و محصولات چرمی | مواد پلاستیک و کائوچو و مصنوعات آنها | محصولات صنایع شیمیایی و صنایع وابسته | محصولات معدنی | محصولات صنایع غذایی، نوشابه‌ها و توتون | چربی‌ها و روغن‌های حیوانی و نباتی | محصولات نباتی | محصولات حیوانی | شاخص کل | گروه |
|---------------------------|--------------------------------------|--------------------------------------|---------------|--|-----------------------------------|---------------|----------------|---------|-----------------|
| | | | | | | | | | دوره |
| ۲۴/۱ | ۳۱/۲ | ۲۴/۱ | ۱۳/۶ | ۳۳/۳ | ۴۱/۰ | ۳۶/۹ | ۱۸/۱ | ۲۸/۳ | ۱۳۷۶ |
| ۲۵/۵ | ۳۷/۳ | ۳۰/۳ | ۲۲/۰ | ۴۵/۹ | ۵۶/۳ | ۳۸/۴ | ۲۲/۷ | ۳۴/۷ | ۱۳۷۷ |
| ۴۴/۳ | ۶۰/۶ | ۴۰/۷ | ۵۰/۶ | ۶۷/۷ | ۸۴/۰ | ۷۷/۶ | ۴۰/۴ | ۵۵/۴ | ۱۳۷۸ |
| ۶۸/۰ | ۶۴/۵ | ۴۷/۳ | ۶۶/۷ | ۷۶/۹ | ۷۴/۳ | ۸۳/۲ | ۵۲/۳ | ۶۵/۲ | ۱۳۷۹ |
| ۸۹/۰ | ۶۴/۹ | ۵۱/۴ | ۶۶/۱ | ۷۸/۵ | ۶۷/۷ | ۷۹/۸ | ۵۹/۰ | ۶۶/۰ | ۱۳۸۰ |
| ۸۸/۱ | ۶۶/۵ | ۵۸/۸ | ۷۱/۲ | ۸۱/۵ | ۷۹/۴ | ۷۸/۶ | ۶۸/۳ | ۶۹/۸ | ۱۳۸۱ |
| ۹۴/۴ | ۶۷/۶ | ۶۹/۳ | ۷۶/۴ | ۸۹/۵ | ۹۰/۷ | ۷۶/۸ | ۸۷/۸ | ۷۷/۹ | ۱۳۸۲ |
| ۱۰۰/۰ | ۱۰۰/۰ | ۱۰۰/۰ | ۱۰۰/۰ | ۱۰۰/۰ | ۱۰۰/۰ | ۱۰۰/۰ | ۱۰۰/۰ | ۱۰۰/۰ | ۱۳۸۳ |
| ۹۰/۲ | ۱۰۳/۰ | ۱۰۵/۶ | ۱۳۱/۲ | ۱۱۷/۰ | ۱۰۴/۲ | ۱۰۸/۱ | ۹۷/۹ | ۱۱۳/۰ | ۱۳۸۴ |
| ۸۵/۹ | ۱۱۵/۹ | ۱۲۱/۱ | ۱۵۵/۹ | ۱۲۳/۹ | ۱۱۳/۳ | ۱۲۴/۳ | ۱۰۹/۹ | ۱۳۱/۹ | ۱۳۸۵ |
| ۱۱۱/۷ | ۱۲۴/۰ | ۱۴۷/۶ | ۲۰۴/۹ | ۱۳۵/۹ | ۱۶۳/۹ | ۱۷۰/۷ | ۱۲۳/۰ | ۱۶۲/۶ | ۱۳۸۶ |
| ۱۲۲/۷ | ۱۴۰/۳ | ۱۸۸/۵ | ۲۱۸/۸ | ۱۸۰/۴ | ۲۲۴/۳ | ۲۴۴/۹ | ۱۳۱/۲ | ۱۹۸/۵ | ۱۳۸۷ |
| ۱۱۸/۴ | ۱۲۷/۶ | ۱۳۲/۳ | ۲۱۲/۳ | ۱۹۱/۲ | ۱۸۳/۴ | ۲۸۸/۱ | ۱۳۳/۰ | ۱۸۵/۱ | ۱۳۸۸ |
| ۱۰۴/۸ | ۱۲۴/۶ | ۱۱۲/۶ | ۱۶۹/۵ | ۱۸۷/۲ | ۱۷۵/۸ | ۲۹۴/۰ | ۱۲۷/۱ | ۱۷۱/۳ | ۱۳۸۷ اسفند |
| ۱۰۶/۱ | ۱۲۴/۵ | ۱۱۵/۵ | ۱۶۶/۴ | ۱۹۱/۴ | ۱۷۹/۰ | ۳۱۴/۴ | ۱۳۰/۹ | ۱۷۴/۶ | ۱۳۸۸ فروردین |
| ۱۱۰/۱ | ۱۲۴/۰ | ۱۲۲/۲ | ۱۶۳/۳ | ۱۹۰/۶ | ۱۸۹/۳ | ۳۱۰/۶ | ۱۲۹/۴ | ۱۷۴/۱ | اردیبهشت |
| ۱۱۱/۸ | ۱۲۴/۴ | ۱۲۳/۶ | ۱۷۷/۷ | ۱۸۸/۸ | ۱۹۱/۷ | ۲۹۵/۳ | ۱۲۹/۸ | ۱۷۴/۷ | خرداد |
| ۱۱۴/۱ | ۱۲۷/۶ | ۱۲۲/۷ | ۱۹۱/۷ | ۱۹۱/۸ | ۱۸۶/۳ | ۳۰۳/۴ | ۱۳۳/۵ | ۱۸۰/۲ | تیر |
| ۱۱۴/۱ | ۱۲۹/۳ | ۱۳۲/۹ | ۱۹۷/۲ | ۱۹۱/۸ | ۱۸۳/۳ | ۳۰۲/۳ | ۱۳۳/۵ | ۱۸۳/۴ | مرداد |
| ۱۱۳/۵ | ۱۲۷/۷ | ۱۳۱/۵ | ۲۰۹/۸ | ۱۹۰/۵ | ۱۸۲/۳ | ۳۰۳/۰ | ۱۳۳/۸ | ۱۸۵/۷ | شهریور |
| ۱۱۵/۵ | ۱۲۵/۹ | ۱۲۴/۲ | ۲۱۵/۳ | ۱۹۰/۴ | ۱۸۲/۲ | ۳۰۳/۸ | ۱۳۵/۱ | ۱۸۶/۵ | مهر |
| ۱۱۸/۳ | ۱۲۵/۲ | ۱۲۹/۳ | ۲۲۹/۷ | ۱۹۰/۷ | ۱۷۳/۶ | ۲۷۴/۳ | ۱۳۴/۰ | ۱۸۷/۶ | آبان |
| ۱۲۸/۳ | ۱۲۷/۹ | ۱۲۹/۷ | ۲۳۶/۸ | ۱۹۱/۶ | ۱۷۴/۳ | ۲۶۴/۴ | ۱۳۴/۷ | ۱۸۸/۲ | آذر |
| ۱۲۸/۳ | ۱۲۹/۲ | ۱۴۱/۸ | ۲۵۷/۶ | ۱۹۲/۰ | ۱۸۳/۳ | ۲۶۰/۸ | ۱۳۶/۰ | ۱۹۳/۶ | دی |
| ۱۲۹/۷ | ۱۳۲/۷ | ۱۵۴/۳ | ۲۵۰/۸ | ۱۹۲/۳ | ۱۸۸/۰ | ۲۶۰/۳ | ۱۳۳/۰ | ۱۹۵/۳ | بهمن |
| ۱۳۰/۴ | ۱۳۳/۱ | ۱۶۰/۲ | ۲۵۱/۸ | ۱۹۲/۰ | ۱۸۷/۲ | ۲۶۴/۷ | ۱۳۲/۱ | ۱۹۶/۸ | اسفند |

۵

ادامه جدول شماره ۲

| دستگاه‌ها و لوازم اپتیک، دقت‌سنجی و پزشکی | وسایل نقلیه زمینی و تجهیزات ترابری | ماشین‌آلات مکانیکی و ادوات برقی | فلزات معمولی و مصنوعات آن‌ها | مصنوعات ساخته شده از انواع سنگ | انواع کفش | مواد نسجی و مصنوعات از این مواد | چوب و اشیای چوبی | شاخص کل | گروه |
|---|--|---------------------------------------|------------------------------------|--------------------------------------|-----------|---------------------------------------|------------------|---------|----------|
| | | | | | | | | | دوره |
| ۳۰/۴ | ۴۹/۷ | ۳۶/۸ | ۲۱/۲ | ۳۸/۷ | ۳۴/۴ | ۵۰/۰ | ۳۸/۳ | ۲۸/۳ | ۱۳۷۶ |
| ۶۲/۸ | ۶۲/۲ | ۴۸/۳ | ۲۵/۰ | ۵۷/۴ | ۴۲/۹ | ۵۴/۱ | ۵۲/۱ | ۳۴/۷ | ۱۳۷۷ |
| ۷۲/۲ | ۸۶/۳ | ۷۷/۸ | ۴۱/۷ | ۹۷/۵ | ۶۹/۹ | ۶۸/۲ | ۶۸/۲ | ۵۵/۴ | ۱۳۷۸ |
| ۹۴/۱ | ۹۰/۰ | ۸۱/۹ | ۴۶/۲ | ۹۶/۶ | ۷۵/۰ | ۷۸/۹ | ۷۶/۲ | ۶۵/۲ | ۱۳۷۹ |
| ۱۰۲/۶ | ۸۸/۸ | ۸۱/۳ | ۴۴/۰ | ۹۰/۲ | ۶۸/۳ | ۷۷/۴ | ۷۹/۴ | ۶۶/۰ | ۱۳۸۰ |
| ۱۰۲/۹ | ۹۰/۹ | ۸۱/۰ | ۴۵/۸ | ۹۱/۸ | ۷۷/۲ | ۸۰/۲ | ۹۰/۹ | ۶۹/۸ | ۱۳۸۱ |
| ۱۰۲/۶ | ۹۳/۶ | ۸۷/۷ | ۵۸/۴ | ۹۳/۸ | ۸۹/۴ | ۹۱/۶ | ۹۲/۴ | ۷۷/۹ | ۱۳۸۲ |
| ۱۰۰/۰ | ۱۰۰/۰ | ۱۰۰/۰ | ۱۰۰/۰ | ۱۰۰/۰ | ۱۰۰/۰ | ۱۰۰/۰ | ۱۰۰/۰ | ۱۰۰/۰ | ۱۳۸۳ |
| ۱۰۷/۳ | ۹۶/۲ | ۱۲۱/۰ | ۱۰۶/۲ | ۱۰۱/۳ | ۱۰۰/۶ | ۱۲۰/۹ | ۹۶/۵ | ۱۱۳/۰ | ۱۳۸۴ |
| ۱۰۸/۱ | ۱۰۲/۸ | ۱۳۴/۶ | ۱۳۰/۷ | ۱۰۸/۳ | ۱۰۶/۲ | ۱۴۵/۵ | ۱۰۵/۵ | ۱۳۱/۹ | ۱۳۸۵ |
| ۱۲۹/۹ | ۱۲۱/۱ | ۱۶۸/۷ | ۱۵۷/۰ | ۱۱۵/۲ | ۱۱۳/۰ | ۱۶۲/۸ | ۱۵۳/۳ | ۱۶۲/۶ | ۱۳۸۶ |
| ۱۵۹/۷ | ۱۲۷/۶ | ۱۸۰/۳ | ۱۹۷/۴ | ۱۲۹/۱ | ۱۲۵/۶ | ۲۰۱/۳ | ۱۸۷/۷ | ۱۹۸/۵ | ۱۳۸۷ |
| ۱۶۱/۹ | ۱۳۱/۶ | ۱۵۹/۱ | ۱۲۸/۶ | ۱۳۳/۸ | ۱۳۰/۴ | ۲۱۵/۶ | ۱۷۱/۸ | ۱۸۵/۱ | ۱۳۸۸ |
| | | | | | | | | | ۱۳۸۷ |
| ۱۶۳/۲ | ۱۳۰/۴ | ۱۷۱/۰ | ۱۰۸/۹ | ۱۳۲/۷ | ۱۱۴/۸ | ۲۱۶/۰ | ۱۷۳/۷ | ۱۷۱/۳ | اسفند |
| | | | | | | | | | ۱۳۸۸ |
| ۱۶۴/۴ | ۱۳۰/۴ | ۱۷۱/۱ | ۱۰۹/۳ | ۱۳۴/۴ | ۱۲۱/۲ | ۲۱۵/۵ | ۱۷۲/۲ | ۱۷۴/۶ | فروردین |
| ۱۶۳/۷ | ۱۳۰/۴ | ۱۶۹/۳ | ۱۰۸/۸ | ۱۳۳/۲ | ۱۲۱/۱ | ۲۱۵/۸ | ۱۷۲/۲ | ۱۷۴/۱ | اردیبهشت |
| ۱۶۲/۵ | ۱۳۴/۰ | ۱۶۸/۹ | ۱۰۹/۰ | ۱۳۲/۸ | ۱۲۵/۴ | ۲۱۵/۵ | ۱۷۱/۸ | ۱۷۴/۷ | خرداد |
| ۱۶۴/۵ | ۱۳۲/۱ | ۱۷۱/۰ | ۱۱۵/۴ | ۱۳۳/۰ | ۱۲۸/۰ | ۲۱۶/۰ | ۱۷۱/۸ | ۱۸۰/۲ | تیر |
| ۱۶۴/۵ | ۱۳۲/۱ | ۱۵۴/۳ | ۱۲۳/۰ | ۱۳۳/۴ | ۱۲۹/۸ | ۲۱۶/۴ | ۱۷۱/۸ | ۱۸۳/۴ | مرداد |
| ۱۶۴/۰ | ۱۲۷/۸ | ۱۵۳/۸ | ۱۲۵/۱ | ۱۳۳/۱ | ۱۳۱/۱ | ۲۱۵/۰ | ۱۷۱/۳ | ۱۸۵/۷ | شهریور |
| ۱۶۳/۹ | ۱۲۸/۹ | ۱۵۳/۵ | ۱۲۸/۷ | ۱۳۲/۷ | ۱۳۳/۹ | ۲۱۳/۸ | ۱۷۱/۳ | ۱۸۶/۵ | مهر |
| ۱۶۳/۹ | ۱۳۳/۲ | ۱۵۳/۵ | ۱۳۹/۷ | ۱۳۴/۵ | ۱۳۴/۲ | ۲۱۴/۸ | ۱۷۱/۷ | ۱۸۷/۶ | آبان |
| ۱۶۳/۹ | ۱۳۱/۲ | ۱۵۳/۵ | ۱۴۱/۸ | ۱۳۴/۸ | ۱۳۴/۷ | ۲۱۴/۹ | ۱۷۱/۹ | ۱۸۸/۲ | آذر |
| ۱۶۳/۹ | ۱۳۱/۷ | ۱۵۳/۵ | ۱۴۲/۹ | ۱۳۴/۸ | ۱۳۵/۲ | ۲۱۶/۵ | ۱۷۲/۰ | ۱۹۳/۶ | دی |
| ۱۵۸/۴ | ۱۳۳/۲ | ۱۵۳/۷ | ۱۴۹/۴ | ۱۳۴/۸ | ۱۳۵/۶ | ۲۱۶/۸ | ۱۷۲/۱ | ۱۹۵/۳ | بهمن |
| ۱۴۵/۷ | ۱۳۳/۶ | ۱۵۳/۳ | ۱۴۹/۸ | ۱۳۴/۵ | ۱۳۵/۰ | ۲۱۶/۲ | ۱۷۲/۰ | ۱۹۶/۸ | اسفند |

جدول شماره ۳
شاخص بهای کالاهای صادراتی در ایران

اعداد شاخص کل به تفکیک ماه و درصد تغییر سالانه آن در سال‌های مختلف

(۱۳۸۳=۱۰۰)

| درصد تغییر سالانه* | متوسط سال | اسفند | بهمن | دی | آذر | آبان | مهر | شهریور | مرداد | تیر | خرداد | اردیبهشت | فروردین | ماه سال |
|-----------------------|--------------|-------|-------|-------|-------|-------|-------|--------|-------|-------|-------|----------|---------|------------|
| — | ۲۸/۳ | ۲۷/۹ | ۲۷/۵ | ۲۷/۸ | ۲۸/۲ | ۲۸/۷ | ۲۸/۷ | ۲۸/۷ | ۲۸/۶ | ۲۸/۶ | ۲۸/۶ | ۲۸/۲ | ۲۸/۶ | ۱۳۷۶ |
| ۲۲/۲ | ۳۴/۷ | ۴۱/۷ | ۴۰/۷ | ۴۰/۰ | ۴۰/۶ | ۴۰/۲ | ۳۷/۹ | ۲۹/۹ | ۲۹/۴ | ۲۸/۷ | ۲۸/۹ | ۲۹/۰ | ۲۹/۰ | ۱۳۷۷ |
| ۵۹/۸ | ۵۵/۴ | ۶۳/۱ | ۶۱/۱ | ۵۹/۶ | ۵۸/۸ | ۵۷/۲ | ۵۸/۴ | ۵۷/۹ | ۵۵/۳ | ۵۲/۴ | ۵۰/۲ | ۴۵/۹ | ۴۴/۶ | ۱۳۷۸ |
| ۱۷/۷ | ۶۵/۲ | ۶۷/۹ | ۶۸/۰ | ۶۷/۸ | ۶۷/۷ | ۶۷/۲ | ۶۳/۹ | ۶۳/۸ | ۶۳/۷ | ۶۳/۳ | ۶۲/۹ | ۶۲/۵ | ۶۳/۳ | ۱۳۷۹ |
| ۱/۳ | ۶۶/۰ | ۶۴/۱ | ۶۴/۷ | ۶۴/۰ | ۶۴/۶ | ۶۴/۴ | ۶۵/۷ | ۶۶/۸ | ۶۹/۱ | ۶۶/۸ | ۶۶/۸ | ۶۷/۴ | ۶۷/۶ | ۱۳۸۰ |
| ۵/۷ | ۶۹/۸ | ۷۸/۷ | ۷۶/۹ | ۷۴/۸ | ۷۳/۱ | ۷۱/۲ | ۶۸/۶ | ۶۷/۸ | ۶۶/۶ | ۶۵/۶ | ۶۴/۷ | ۶۴/۹ | ۶۴/۲ | ۱۳۸۱ |
| ۱۱/۷ | ۷۷/۹ | ۸۳/۲ | ۸۳/۳ | ۸۲/۲ | ۸۰/۱ | ۷۸/۸ | ۷۷/۸ | ۷۶/۵ | ۷۵/۰ | ۷۳/۸ | ۷۳/۶ | ۷۳/۵ | ۷۶/۷ | ۱۳۸۲ |
| ۲۸/۴ | ۱۰۰/۰ | ۱۰۶/۸ | ۱۰۷/۱ | ۱۰۷/۰ | ۱۰۶/۱ | ۱۰۶/۶ | ۱۰۲/۲ | ۹۹/۲ | ۹۹/۱ | ۹۴/۹ | ۹۳/۷ | ۸۹/۸ | ۸۷/۵ | ۱۳۸۳ |
| ۱۳/۰ | ۱۱۳/۰ | ۱۲۰/۳ | ۱۲۱/۲ | ۱۱۹/۲ | ۱۱۶/۵ | ۱۱۳/۷ | ۱۱۱/۰ | ۱۰۸/۴ | ۱۰۷/۰ | ۱۰۹/۴ | ۱۰۹/۲ | ۱۱۰/۶ | ۱۰۹/۷ | ۱۳۸۴ |
| ۱۶/۷ | ۱۳۱/۹ | ۱۳۴/۸ | ۱۳۵/۷ | ۱۳۴/۱ | ۱۳۳/۵ | ۱۳۲/۴ | ۱۳۳/۳ | ۱۳۷/۰ | ۱۳۳/۸ | ۱۳۲/۳ | ۱۲۸/۸ | ۱۲۵/۰ | ۱۲۲/۳ | ۱۳۸۵ |
| ۲۳/۳ | ۱۶۲/۶ | ۱۸۲/۰ | ۱۷۷/۴ | ۱۷۱/۸ | ۱۷۲/۷ | ۱۶۵/۵ | ۱۶۰/۷ | ۱۵۶/۱ | ۱۵۷/۰ | ۱۵۵/۴ | ۱۵۳/۹ | ۱۵۱/۱ | ۱۴۷/۵ | ۱۳۸۶ |
| ۲۲/۱ | ۱۹۸/۵ | ۱۷۱/۳ | ۱۷۹/۲ | ۱۷۹/۸ | ۱۷۸/۹ | ۱۹۵/۲ | ۲۱۸/۶ | ۲۲۴/۳ | ۲۲۰/۷ | ۲۱۳/۷ | ۲۱۲/۵ | ۱۹۹/۶ | ۱۸۸/۴ | ۱۳۸۷ |
| -۶/۸ | ۱۸۵/۱ | ۱۹۶/۸ | ۱۹۵/۳ | ۱۹۳/۶ | ۱۸۸/۲ | ۱۸۷/۶ | ۱۸۶/۵ | ۱۸۵/۷ | ۱۸۳/۴ | ۱۸۰/۲ | ۱۷۴/۷ | ۱۷۴/۱ | ۱۷۴/۶ | ۱۳۸۸ |

* درصد تغییر از اعداد کامل محاسبه شده است.

جدول شماره ۴

شاخص بهای کالاهای صادراتی در ایران

درصد تغییر شاخص کل و گروه‌های اصلی و گروه اختصاصی طی دوره دوازده ماهه

(۱۳۸۳=۱۰۰)

| متوسط سال ۱۳۸۸ نسبت به متوسط سال ۱۳۸۷ | اسفند ماه ۱۳۸۸ نسبت به ماه مشابه سال قبل | نام گروه |
|--|---|---|
| -۶/۸ | ۱۴/۹ | شاخص کل |
| | | گروه‌های اصلی: |
| ۱/۴ | ۳/۹ | ۱- محصولات حیوانی |
| ۱۷/۶ | -۱۰/۰ | ۲- محصولات نباتی |
| -۱۸/۲ | ۶/۵ | ۳- چربی‌ها و روغن‌های حیوانی و نباتی |
| ۶/۰ | ۲/۶ | ۴- محصولات صنایع غذایی، نوشابه‌ها و توتون |
| -۳/۰ | ۴۸/۶ | ۵- محصولات معدنی |
| -۲۹/۸ | ۴۲/۳ | ۶- محصولات صنایع شیمیایی و صنایع وابسته |
| -۹/۱ | ۶/۸ | ۷- مواد پلاستیک و کائوچو و مصنوعات آن‌ها |
| -۳/۵ | ۲۴/۴ | ۸- پوست و چرم و محصولات چرمی |
| -۸/۵ | -۱/۰ | ۹- چوب و اشیای چوبی |
| ۷/۱ | ۰/۱ | ۱۰- مواد نسجی و مصنوعات از این مواد |
| ۳/۸ | ۱۷/۶ | ۱۱- انواع کفش |
| ۳/۶ | ۱/۴ | ۱۲- مصنوعات ساخته شده از انواع سنگ |
| -۳۴/۹ | ۳۷/۶ | ۱۳- فلزات معمولی و مصنوعات آن‌ها |
| -۱۱/۸ | -۱۰/۴ | ۱۴- ماشین‌آلات مکانیکی و ادوات برقی |
| ۳/۱ | ۲/۵ | ۱۵- وسایل نقلیه زمینی و تجهیزات ترابری |
| ۱/۴ | -۱۰/۷ | ۱۶- دستگاه‌ها و لوازم اپتیک، دقت‌سنجی و پزشکی |
| | | گروه اختصاصی: |
| -۱۹/۴ | ۶۸/۰ | محصولات پتروشیمی |