



بانک مرکزی جمهوری اسلامی ایران
اداره مطالعات و سازمان های بین المللی
دایره مطالعات ارزی

بررسی وضع اقتصادی – ارزی کشورهای عمده

نرخهای بهره، قیمت طلا و نفت

(شماره ۱۸)

طی هفته منتهی به ۲۳/۰۷/۲۰۱۰

۳ مرداد ماه ۱۳۸۹





فهرست مندرجات

<u>صفحه</u>	<u>عنوان</u>
۱	۱- آمریکا
۶	۲- منطقه یورو
۹	۳- چین
۱۱	۴- لیره انگلیس
۱۶	۵- طلا
۱۸	۶- نفت

ارزش هر دلار آمریکا به ارزهای عمده (آخر وقت بازار نیویورک) ، قیمت نقدی

طلا ، قیمت نفت خام در بازارهای سلف و ۴ شاخص عمده سهام

هفته منتهی به ۱۳۸۹/۵/۱

۲۰۱۰/۷/۲۳

متوسط هفته گذشته	رتبه	درصد تغییرات نسبت به هفته گذشته	متوسط هفته	جمعه ۲۳ ژوئیه	پنجشنبه ۲۲ ژوئیه	چهارشنبه ۲۱ ژوئیه	سه شنبه ۲۰ ژوئیه	دوشنبه ۱۹ ژوئیه	عنوان	جمعه ۱۶ ژوئیه
۰/۶۶۶۷۷		-۰/۶۹	۰/۶۶۲۲۰	۰/۶۶۰۹۶	۰/۶۶۲۵۱	۰/۶۶۳۹۳	۰/۶۶۲۴۰	۰/۶۶۱۱۹	دلار به SDR	۰/۶۶۰۹۷
۱/۲۷۸۴	(۲)	۰/۷۶	۱/۲۸۸۱	۱/۲۹۱۴	۱/۲۸۸۹	۱/۲۷۶۸	۱/۲۸۸۳	۱/۲۹۵۲	یورو (پول واحد اروپایی) *	۱/۲۹۲۵
۱/۱۹۴۰	(۳)	-۰/۱۸	۱/۵۲۷۳	۱/۵۴۲۴	۱/۵۲۶۳	۱/۵۱۷۹	۱/۵۲۶۹	۱/۵۲۳۲	لیبره انگلیس *	۱/۵۳۰۲
۰/۹۰۷۳	(۵)	۰/۵۱	۱/۰۴۴۵	۱/۰۳۶۱	۱/۰۳۸۸	۱/۰۴۸۳	۱/۰۴۴۳	۱/۰۵۵۲	دلار کانادا	۱/۰۵۶۸
۰/۷۶۴۷	(۴)	-۰/۰۹	۱/۰۵۱۱	۱/۰۵۴۲	۱/۰۴۳۳	۱/۰۵۰۴	۱/۰۵۲۸	۱/۰۵۴۹	فرانک سوییس	۱/۰۵۱۳
۶۵/۱۳	(۱)	-۰/۹۲	۸۷/۱۴	۸۷/۴۰	۸۶/۹۲	۸۷/۰۴	۸۷/۵۵	۸۶/۸۲	ین ژاپن	۸۶/۶۹
۱/۴۹۹۸۱		۰/۶۹	۱/۵۱۰۱۲	۱/۵۱۲۹۵	۱/۵۰۹۴۱	۱/۵۰۶۱۸	۱/۵۰۹۶۶	۱/۵۱۲۴۲	SDR به دلار	۱/۵۱۲۹۲
۱۲۰۵/۶۶		-۱/۳۰	۱۱۸۸/۳۰	۱۱۸۷/۷۰	۱۱۹۵/۴۰	۱۱۸۴/۶۵	۱۱۹۲/۴۰	۱۱۸۱/۳۵	طلای نیویورک (هراونس)	۱۱۹۱/۹۰
۱۲۰۶/۶۶		-۱/۴۰	۱۱۸۹/۷۸	۱۱۹۰/۴۰	۱۱۹۵/۵۵	۱۱۹۱/۰۵	۱۱۹۲/۴۵	۱۱۷۹/۴۵	طلای لندن (هر اونس)	۱۱۹۲/۱۵
۷۶/۳۵		۱/۸۵	۷۷/۷۶	۷۸/۹۸	۷۹/۳۰	۷۶/۵۶	۷۷/۴۴	۷۶/۵۴	نفت پایه آمریکا	۷۶/۰۱
۵۸/۱۵		۰/۸۳	۷۶/۵۰	۷۷/۴۵	۷۷/۸۲	۷۵/۳۷	۷۶/۲۲	۷۵/۶۲	نفت برنت انگلیس	۷۵/۳۵
۷۷۴۹		-۰/۲۹	۱۰۲۵۰	۱۰۴۲۵	۱۰۳۲۲	۱۰۱۲۱	۱۰۲۳۰	۱۰۱۵۴	DOW-30 (بورس وال استریت)	۱۰۰۹۸
۳۹۶۳		۰/۲۶	۵۲۲۶	۵۳۱۳	۵۳۱۴	۵۲۱۵	۵۱۳۹	۵۱۴۸	FTSE-100 (بورس لندن)	۵۱۵۹
۶۹۸۹		-۲/۹۹	۹۳۰۸	۹۴۳۱	۹۲۲۱	۹۲۷۹	۹۳۰۰	تعطیل	NIKKEI-225 (بورس توکیو)	۹۴۰۸
۶۱۳۴		-۱/۲۸	۶۰۵۵	۶۱۶۶	۶۱۴۲	۵۹۹۰	۵۹۶۷	۶۰۰۹	DAX-30 (بورس فرانکفورت)	۶۰۴۰

شماره ۱۸

* هر واحد به دلار آمریکا



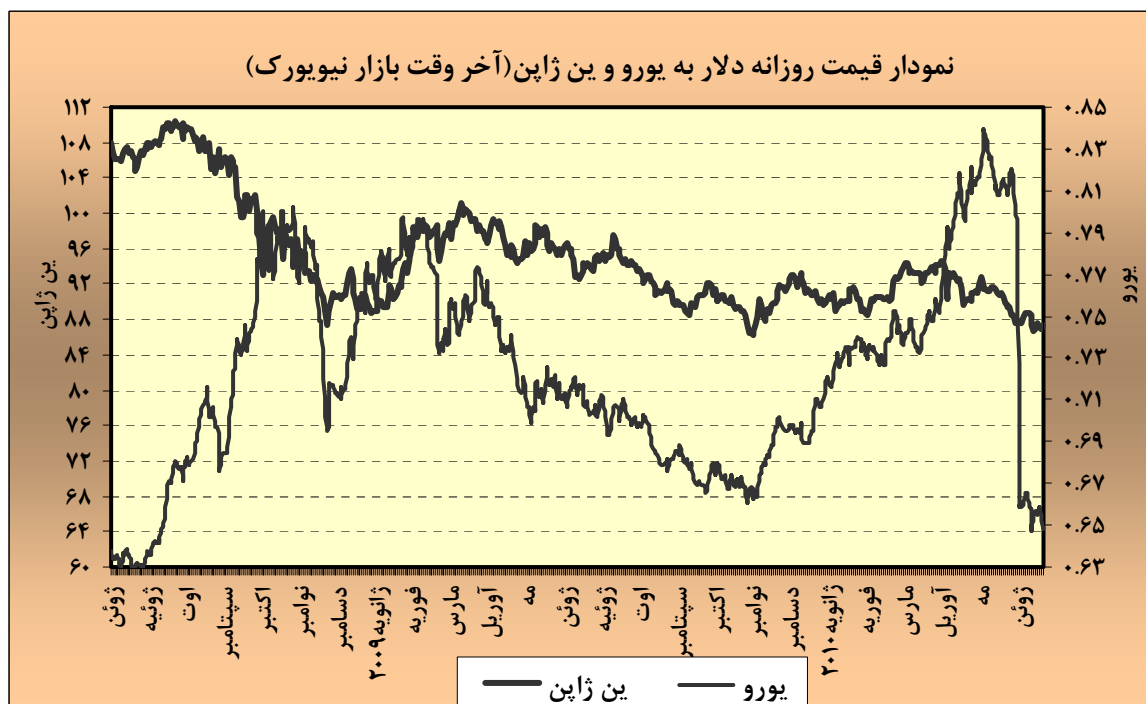
بسمه تعالی

۱- آمریکا

الف- نوسانات دلار

در هفته گذشته دلار در برابر تمام ارزهای مورد بررسی، به استثنای دلار کانادا، تضعیف شد. متوسط ارزش دلار در هفته مذکور نسبت به متوسط ارزش آن در هفته ماقبل در برابر ین ژاپن، یورو و لیره انگلیس به ترتیب ۰/۹۲ درصد، ۰/۷۶ درصد و ۰/۱۸ درصد، کاهش داشت. به نرخ های آخروقت بازار نیویورک، در هفته گذشته هر دلار در محدوده ۸۷/۵۵-۸۶/۸۲ ین و هر یورو در محدوده ۱/۲۹۵۲-۱/۲۷۶۸ دلار، در نوسان بود.

در هفته گذشته نوسانات دلار عمدتاً تحت تأثیر ارقام اقتصادی منتشره در آمریکا، نتایج آزمون سلامت بانک های اروپایی و برخی از موارد دیگر قرار داشت.





در اوایل روز دوشنبه مؤسسه رتبه بندی اعتباری Moody's رتبه اعتباری ایرلند (از اعضای منطقه یورو) را از Aa1 به Aa2 کاهش داد. این خبر در وهله اول موجب کاهش یورو در برابر دلار شد. حتی در مقطعی از اوایل این روز هر یورو تا سطح ۱/۲۸۷۲ دلار رسید. اما این وضعیت چندان دوام نیافت. چون قبلاً دو مؤسسه مهم رتبه بندی یعنی Fitch و Standard & Poor's نیز رتبه اعتباری ایرلند را کاهش داده بودند و اقدام روز دوشنبه Moody's دور از انتظار نبود. بعداً در همان روز یکی از بانک های بزرگ آمریکایی به سفارش از خاورمیانه، اقدام به خرید حجم قابل ملاحظه ای یورو در برابر دلار کرد. همچنین در همان روز خبر مربوط به کاهش بیش از انتظار شاخص اعتماد سازندگان مسکن ماه ژوئیه و رسیدن آن به پایین ترین سطح ۱۵ ماهه گذشته، منتشر شد. از سوی دیگر قرار بود که در روز جمعه نتایج آزمون قابلیت مقابله بانک های اروپا در برابر بحران مالی در روز جمعه منتشر شود. انتظار می رفت که بانک های کشورهای منطقه یورو از جمله کشورهای بانک های اسپانیا و یونان نیز در این آزمون موفق شوند. موارد مذکور سبب ضعف دلار در برابر یورو، از ساعات اولیه روز دوشنبه تا پایان همان روز گردید. البته در این روز خبر مربوط به شکست مذاکرات دولت مجارستان با وام دهندگان به این کشور (صندوق بین المللی پول و اتحادیه اروپا) تا حدودی از شدت فشار صعودی بر دلار در برابر یورو کاست. دولت راستگرای جدید مجارستان که تا حدودی خود را بی نیاز از دریافت کمک از دو مؤسسه مذکور می داند، با توصیه های آنان در جهت انقباضی تر کردن بودجه مخالفت کرد. همین امر موجب شکست مذاکرات بین دو طرف شد. اما برخی می ترسند که قطع کمک مالی وام دهندگان مذکور به مجارستان موجب کاهش ارزش پول این کشور و در نتیجه موجب بروز بحران مالی جدید در مجارستان و در نهایت گسترش این بحران به منطقه یورو می شود. به همین دلیل، شکست مذاکرات، اثرات منفی بر یورو بر جای گذاشت. سیر نزولی دلار در برابر یورو در روز سه شنبه در قبل از شروع به کار بازار نیویورک نیز ادامه داشت. حتی در این روز در قبل از شروع به کار بازار نیویورک، هر یورو تا سطح ۱/۳۰۲۹ دلار، نیز رسید. اما بعداً نگرانی نسبت به نتایج اخذ آزمون سلامت از بانک های اروپایی، تا حدودی تمایل به خرید یورو توسط سرمایه گذاران را کاهش داد. چون گفته می شد برخی از بانک ها نظیر بانک دولتی شده Hypo Real Estat آلمان، لندرز بانک های این کشور و بانک های پس انداز Cajas اسپانیا در این آزمون ها مردود خواهند شد. حتی گفته



می شد در صورتیکه همه بانک ها نیز در این آزمون ها قبول شوند، آن وقت اعتبار این آزمون ها زیر سوال می رود. در روز سه شنبه استقبال از مزایده اوراق قرضه سه ماهه مجارستان و در روز چهارشنبه استقبال از اوراق قرضه پرتغال بسیار ضعیف بود. این امر نشان می دهد که شکست مذاکرات مجارستان با صندوق و اتحادیه اروپا، موجب کاهش اعتماد سرمایه گذاران نسبت به وضعیت مالی دولت این کشور شده است. البته در این روز استقبال از مزایده های اوراق قرضه دولتی یونان، اسپانیا و ایرلند نسبتاً مطلوب بود. موارد مذکور موجب تقویت دلار در برابر یورو در روزهای سه شنبه و چهارشنبه گذشته شد. در روز پنجشنبه ارقام منتشره حکایت از رشد شدید فعالیت بخش کارخانه ای و خدمات منطقه یورو داشت. این عملکرد با توجه به اعمال سیاست های مالی انقباضی در بسیاری از کشورهای منطقه یورو، مطلوب می باشد. این در حالی است که ارقام منتشره در هفته های اخیر حکایت از کندتر شدن فعالیت اقتصادی در آمریکا دارد. حتی در روز چهارشنبه گذشته نیز رئیس بانک مرکزی آمریکا نسبت به دورنمای اقتصادی این کشور ابراز نگرانی کرد. در روز جمعه نتایج آزمون سلامت ۹۱ بانک اروپایی منتشر شد. طبق نتایج آزمون مذکور، فقط هفت بانک از ۹۱ بانک، از سرمایه کافی برای مقابله با کاهش های بالقوه قیمت اوراق قرضه دولتی برخوردار نیستند. نتایج این آزمون تا حدودی نگرانی در مورد اثرات بحران بدهی های دولت های اروپایی بر بانک های اروپایی را از بین برد. همچنین ارقام منتشره در روز جمعه حکایت از افزایش شاخص اعتماد بخش تجاری ماه ژوئیه آلمان به بالاترین سطح سه سال گذشته داشت. موارد مذکور موجب ضعف دلار در برابر یورو در روزهای پنجشنبه و جمعه گذشته شد.

در روزهای دوشنبه و سه شنبه تقویت سهام آمریکا و خوش بینی نسبت به نتایج احتمالی آزمون بانک های اروپایی، به موقعیت ین به عنوان مأمّن سرمایه گذاری لطمه وارد کرد و موجب کاهش آن در برابر دلار شد. اما در روزهای چهارشنبه و پنجشنبه اظهار بدبینی رئیس بانک مرکزی آمریکا نسبت به دورنمای اقتصادی کشور و استقبال سرد از مزایده اوراق قرضه دولتی پرتغال، موجب ضعف دلار در برابر ین شد. اما اظهارات مقامات ژاپنی در مورد مضرات ترقی ین، سبب شد تا این ارز در روز جمعه در برابر دلار کاهش یابد.



ب- بازار پولی داخلی

به احتمال بسیار زیاد بانک مرکزی تا اواسط سال ۲۰۱۱ میلادی نه تنها از افزایش نرخ های بهره کلیدی خودداری خواهد کرد بلکه حتی احتمال تسهیلی تر کردن سیاست پولی توسط آن در ماه های آینده وجود دارد. دلایل این امر عبارتند از:

- قرار داشتن نرخ بیکاری آمریکا در سطح بسیار بالا (۹/۵ درصد نیروی کار) ؛
- کاهش شدید خانه های شروع به ساخت در ماه ژوئن برای دومین ماه متوالی ؛
- اظهارات اخیر رئیس بانک مرکزی آمریکا مبنی بر آماده بودن این بانک در جهت تسهیلی تر کردن سیاست پولی ؛
- مفاد صورتجلسه ۲۲-۲۳ اجلاس کمیته بازار باز فدرال (بازوی سیاستگزاری بانک مرکزی) نشان می دهد که در این اجلاس مسئله تسهیلی تر کردن سیاست پولی نیز مطرح شده است.

اما بانک مرکزی ابزار کمی برای تسهیلی تر کردن سیاست پولی در اختیار دارد. نرخ بهره وجوه فدرال ، یعنی نرخى که بانک ها به همدیگر وام می دهند، از ماه دسامبر سال ۲۰۰۸ میلادی در محدوده ۰-۰/۲۵ درصد قرار دارد. نرخ بهره تنزیل یعنی نرخى که بانک ها از بانک مرکزی استقراض می کنند در سطح ۰/۷۵ درصد قرار دارد. بانک مرکزی برای تسهیلی تر کردن سیاست پولی می تواند بار دیگر نرخ تنزیل و یا نرخ بهره سپرده بانک ها در نزد بانک مرکزی را کاهش دهد . همچنین این بانک می تواند اقدام به خرید اوراق قرضه دولتی و یا اوراق قرضه با پشتوانه وام های رهنی نماید.

جدول نرخهای بهره سپرده سه ماهه (به درصد)

نوع ارز	متوسط هفته منتهی به ۲ ژوئیه	متوسط هفته منتهی به ۹ ژوئیه	متوسط هفته منتهی به ۱۶ ژوئیه	متوسط هفته منتهی به ۲۳ ژوئیه
دلار آمریکا	۰/۵۳	۰/۵۳	۰/۵۷	۰/۵۱
یورو	۰/۷۰	۰/۷۵	۰/۷۸	۰/۸۱
ین ژاپن	۰/۲۵	۰/۲۵	۰/۲۲	۰/۲۴
لیره انگلیس	۰/۷۳	۰/۷۳	۰/۷۳	۰/۷۴

**ج - اقتصاد داخلی**

طبق ارقام منتشره در هفته گذشته، خانه های شروع به ساخت به نرخ سالانه، پس از ۱۴/۹ درصد کاهش ماهانه در ماه مه، در ماه ژوئن نیز بطور ماهانه ۵/۰ درصد کاهش یافت و به ۵۴۹/۰ هزار دستگاه، یعنی به پایین ترین سطح ۸ ماهه گذشته، رسید. قبلاً انتظار می رفت که تعداد خانه های شروع به ساخت به نرخ سالانه در ماه ژوئن به ۵۸۰/۰ هزار دستگاه برسد. بالا بودن تعداد خانه های در معرض فروش، پایان یافتن دوران مشوق های مالیاتی برای خریداران مسکن، از علل اصلی کاهش خانه های شروع به ساخت در ماه ژوئن بوده است. خانه های دست دوم در معرض فروش از ۸/۳ برابر فروش ماهانه در ماه مه به ۸/۹ برابر فروش ماهانه در ماه ژوئن افزایش یافت. فروش خانه های دست دوم به نرخ سالانه پس از ۲/۲ درصد کاهش ماهانه در ماه مه، در ماه ژوئن نیز ۵/۱ درصد کاهش یافت و به ۵/۳۷ میلیون دستگاه رسید.

شاخصهای اقتصادی	ژوئن	ژوئیه	اوت	سپتامبر	اکتبر	نوامبر	دسامبر	ژانویه	فوریه	مارس	آوریل	مه
نرخ بیکاری (به درصد)	۹/۵	۹/۴	۹/۷	۹/۸	۱۰/۱	۱۰	۱۰	۹/۷	۹/۷	۹/۷	۹/۹	۹/۷
موازنه تجاری (به میلیارد دلار)	-۲۷/۵	-۳۲/۰	-۳۰/۹	-۳۶/۵	-۳۳/۲	-۳۶/۴	-۴۰/۲	-۳۷/۰	-۳۹/۴	-۴۰/۴	-	-
درصد تغییرات سالانه تولیدات صنعتی	-۱۳/۲	-۱۲/۲	-۱۰/۲	-۵/۸	-۶/۹	-۵	-۲/۱	۱/۲	۱/۹	۳/۸	۵/۲	-
تغییر سالانه در شاخص قیمت مصرف کننده (به درصد)	-۱/۳	-۲/۱	-۱/۵	-۱/۳	-۰/۲	۱/۸	۲/۷	۲/۶	۱/۹	۲/۳	۲/۲	-
رشد سالانه تولید ناخالص داخلی (به درصد)	سه ماهه دوم ۲۰۰۹			سه ماهه سوم ۲۰۰۹			سه ماهه چهارم ۲۰۰۹			سه ماهه اول ۲۰۱۰		
	-۰/۷			۲/۲			۵/۶			۳/۲		

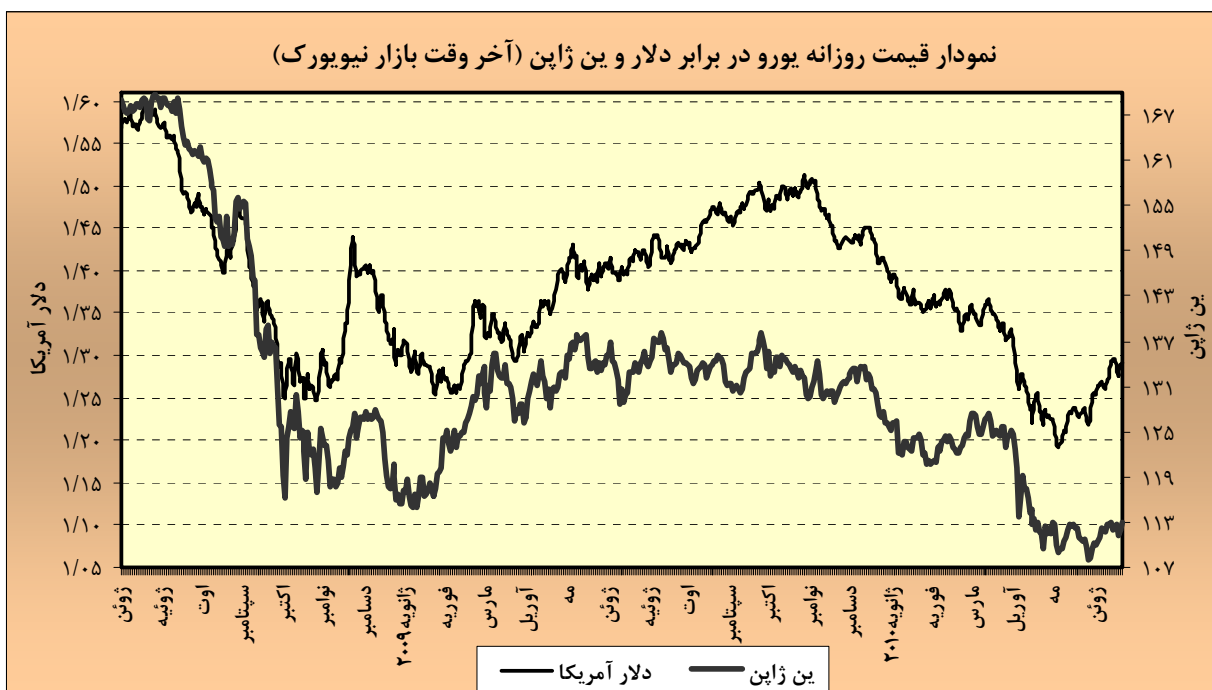


۲- منطقه یورو

الف- نوسانات یورو

در هفته گذشته، یورو در برابر تمام ارزهای عمده مورد بررسی به استثنای ین ژاپن تقویت شد. متوسط ارزش یورو در برابر دلار در هفته قبل نسبت به متوسط آن در هفته ماقبل در بازار نیویورک ۰/۷۶ درصد افزایش یافت. به نرخ های پایان وقت بازار مذکور، در هفته گذشته هر یورو در محدوده ۱/۲۹۵۲-۱/۲۷۶۸ دلار معامله گردید.

در اوایل روز دوشنبه به وقت بازار لندن مؤسسه رتبه بندی Moody's رتبه اوراق قرضه دولتی ایرلند را به Aa2 تنزل داد. همچنین مذاکرات میان صندوق بین المللی پول و اتحادیه اروپا به عنوان وام دهندگان و مجارستان در مورد برنامه تأمین مالی این کشور به دلیل پاره ای اختلافات به حالت تعلیق درآمد. مجموع این موارد بر یورو فشار نزولی وارد نمود. اما در ادامه معاملات این روز، تصحیحات تکنیکی صورت گرفت که نهایتاً به ترقی یورو در برابر دلار منجر شد. در روز سه شنبه، برآوردهای تحلیل گران این بود که ترقی یورو بیش





از اندازه بوده است. در روز جمعه هفته ماقبل (۱۶ ژوئیه) ارزش هر یورو به ۱/۳۰۰۸ دلار یعنی بالاترین سطح آن در دو ماه گذشته رسیده بود. به همین دلیل و در آستانه انتشار نتایج گزارش بانک مرکزی اروپا از وضعیت بانکهای عمده این منطقه - موسوم به Stress Test - فروشهای یورویی در دستور کار معامله گران قرار گرفت. استقبال ضعیف خریداران از عرضه اوراق خزانه مجارستان نیز این فروشها را تشویق نمود. از سوی دیگر انتشار اخبار ناامید کننده اقتصادی در آمریکا به خصوص خبر مربوط به کاهش شاخص اعتماد سازندگان مسکن این کشور در ماه ژوئیه، سوداگران بازار ارز لندن را بر آن داشت تا به ارزهای مأمّن نظیر دلار روی آورند. افت بازار سهام اروپا در این روز، به جریان ریسک گریزی در بازار دامن می زد. در روز چهارشنبه خبر منتشر شده ای حاکی از آن بود که فروش اوراق قرضه دولتی پرتغال نیز با استقبال ضعیف بازار مواجه شده است. به تعبیر تحلیل گران این موضوع نشانگر شکنندگی و ضعف بخش بانکی منطقه یورو می باشد. البته ترقی ۱/۶ درصدی شاخص سهام اروپایی در این روز، تا حدی فروش های یورویی را محدود نمود. ضمن آنکه نه تنها احتمال افزایش نرخهای بهره آمریکا در سال آینده بسیار ضعیف شده، بلکه امکان اتخاذ سیاستهای پولی انبساطی تر نیز وجود دارد. بازده اوراق خزانه دو ساله آمریکا در روز سه شنبه به ۰/۵۷ درصد یعنی پایین ترین سطح تاریخی خود رسیده بود که این نرخ ۰/۲۰ درصد از اوراق مشابه در بزرگترین اقتصاد منطقه یورو یعنی آلمان پایین تر است. این در حالی است که تا کمتر از یک ماه قبل نرخ بازده اوراق آمریکا از اوراق مشابه در آلمان بیشتر بود. همین موارد تا حدی بر دلار فشار نزولی وارد می کرد. بنا به کلیه عوامل مذکور، یورو در برابر دلار در روزهای سه شنبه و چهارشنبه تضعیف شد. در روز پنج شنبه، دو گزارش بهتر از انتظار مربوط به شاخص مدیران خرید منطقه یورو و خرده فروشی انگلیس منتشر شد که به ریسک پذیری در بازار دامن زد. از سوی دیگر، نرخ بهره بین بانکی در آمریکا برای نخستین بار ظرف دو ماه گذشته به پایین تر از ۰/۵ درصد تنزل یافت. در روز جمعه گزارش انتشار یافته ای حکایت از آن داشت که شاخص اعتماد تجاری آلمان - موسوم به Ifo - در ماه ژوئیه به سطحی بالاتر از انتظار رسیده است. با توجه به موارد فوق، ارزش یورو در برابر دلار در دو روز آخر هفته افزایش پیدا کرد.



شخصهائی ماه اقتصادی	مه	ژوئن	ژوئیه	اوت	سپتامبر	اکتبر	نوامبر	دسامبر	ژانویه	فوریه	مارس	آوریل
نرخ بیکاری (به درصد)	۹/۵	۹/۴	۹/۵	۹/۶	۹/۸	۹/۹	۹/۹	۹/۹	۹/۹	۱۰/۰	۱۰/۰	۱۰/۱
موازنه تجاری (به میلیارد دلار)	۲/۳	۷/۶	۱۷/۳	-۳/۳	۱/۳	۱۳/۰	۳/۸	۴/۱	-۸/۹	۳/۳	۵/۷	-
درصد تغییرات سالانه تولیدات صنعتی	-۱۸	-۱۶/۹	-۱۵/۹	-۱۵/۱	-۱۲/۸	-۱۱/۳	-۷	-۴	۱/۶	۴/۰	۶/۸	-
تغییر سالانه در شاخص قیمت مصرف کننده (به درصد)	۰/۰	-۰/۱	-۰/۷	-۰/۲	-۰/۳	-۰/۱	۰/۵	۰/۹	۱/۰	۰/۹	۱/۴	۱/۵
رشد تولید ناخالص داخلی (به درصد)	سه ماهه دوم ۲۰۰۹			سه ماهه سوم ۲۰۰۹			سه ماهه چهارم ۲۰۰۹			سه ماهه اول ۲۰۱۰		
	-۰/۱			۰/۴			۰/۱			۰/۲		

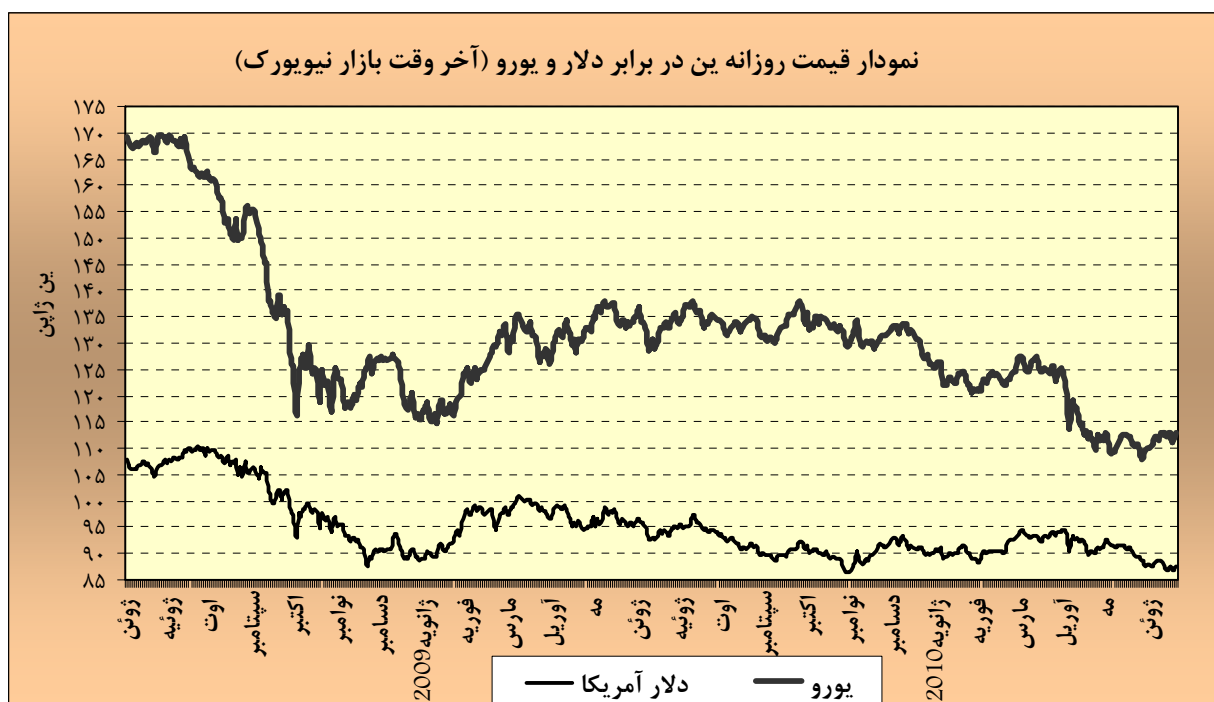


۳- ژاپن

الف - نوسانات ین

در هفته گذشته، ین ژاپن در برابر تمام ارزهای عمده مورد بررسی از جمله دلار آمریکا تقویت شد. متوسط ارزش ین در برابر دلار در هفته قبل نسبت به متوسط آن در هفته ماقبل در بازار نیویورک، ۰/۹۲ درصد افزایش داشت. به نرخهای پایان وقت بازار مذکور، در هفته گذشته هر دلار آمریکا در محدوده ۸۶/۸۲-۸۷/۵۵ ین در نوسان بود.

در روزهای دوشنبه و سه شنبه واردکنندگان ژاپنی اقدام به خریدهای دلاری نمودند. البته ین تقریباً همچنان در بالاترین نرخ برابری هفت ماهه خود در برابر دلار قرار داشت و این موضوع بسیاری از فعالان بازار را به گمانه زنی در مورد اقدام احتمالی مقامات ژاپنی در صورت تداوم تقویت ین واداشت. نشریه وال استریت ژورنال نوشت که ممکن است در صورتیکه ین در برابر دلار تقویت شود و نرخ برابری آن به ۸۵ ین در هر دلار تثبیت شود امکان اتخاذ گامهای بیشتر از سوی بانک مرکزی ژاپن وجود دارد. با توجه به موارد فوق ین در برابر دلار در دو روز اول هفته تضعیف شد. در روز چهارشنبه تقاضا برای ین و در مقابل، فروش دلار توسط





صادرکنندگان ژاپنی صورت گرفت. انتشار برخی ارقام اقتصادی نیز تحلیل گران را نسبت به دورنمای اقتصادی آمریکا نگران نموده و معامله گران را به اقدام احتیاطی و پرهیز از نگهداری دلار زیاد واداشته بود. از جمله گزارش منتشره ای حکایت از آن داشت که خانه های شروع به ساخت در آمریکا در ماه ژوئن افت بیش از انتظاری داشته و به پایین ترین سطح خود در هشت ماه گذشته رسیده اند. ضمن آنکه ضعیف شدن احتمال افزایش نرخهای بهره آمریکا در سال ۲۰۱۱ - که پیش از این به طور جدی مطرح بود- بر دلار فشار نزولی مضاعفی وارد می نمود. در روز پنج شنبه برنانکه، رئیس فدرال رزرو در جمع اعضای کمیته بانکداری سنا به ارائه توضیحات و گزارش کاری پرداخت و در آن دورنمای اقتصاد آمریکا را به طور غیرعادی نامطمئن خواند. کاهش بازده اوراق خزانه آمریکا نیز طی این روزها از جذابیت دلار می کاست. بنا به دلایل مذکور ین در برابر دلار در روزهای چهارشنبه و پنج شنبه تقویت شد. در روز جمعه یک روزنامه اسپانیایی گزارش کرد که ۱۸ بانک پس انداز این کشور نتوانسته آزمون سلامت مالی بانک اروپا - موسوم به Stress Test - را با موفقیت پشت سر بگذارند. این موضوع بر یورو فشار نزولی وارد کرد اما نهایتاً تصحیحات تکنیکی موجب برگشت این روند نزولی شد و ارزش ین در برابر این ارز در پایان وقت این روز نسبت به روز کاری قبل تقریباً بدون تغییر بود.

شخصی ماه اقتصادی	مه	ژوئن	ژوئیه	اوت	سپتامبر	اکتبر	نوامبر	دسامبر	ژانویه	فوریه	مارس	آوریل
نرخ بیکاری (به درصد)	۵/۲	۵/۴	۵/۷	۵/۵	۵/۳	۵/۲	۵/۳	۵/۲	۴/۹	۴/۹	۵/۰	۵/۱
موازنه تجاری (به میلیارد دلار)	۲/۹۷	۵/۶۲	۴/۱۹	۲/۰۲	۵/۸۲	۸/۹۴	۴/۱۲	۶/۰۴	۰/۶۸	۷/۲۲	۱۰/۳۳	۸/۱۵
درصد تغییرات سالانه تولیدات صنعتی	-۲۹/۵	-۲۳/۵	-۲۲/۷	-۱۹/۰	-۱۸/۴	-۱۵/۱	-۴/۲	۵/۱	۱۸/۵	۳۱/۳	۳۱/۸	۲۵/۹
تغییر سالانه در شاخص قیمت مصرف کننده (به درصد)	-۱/۱۰	-۱/۸۰	-۲/۳۰	-۲/۲۰	-۲/۲۰	-۲/۵۰	-۱/۹۰	-۱/۷۰	-۱/۳۰	-۱/۱۰	-۱/۱۰	-۱/۲۰
رشد سالانه تولید ناخالص داخلی (درصد)	سه ماهه دوم ۲۰۰۹			سه ماهه سوم ۲۰۰۹			سه ماهه چهارم ۲۰۰۹			سه ماهه اول ۲۰۱۰		
	-۵/۸			-۵/۲			-۱/۱			۴/۶		

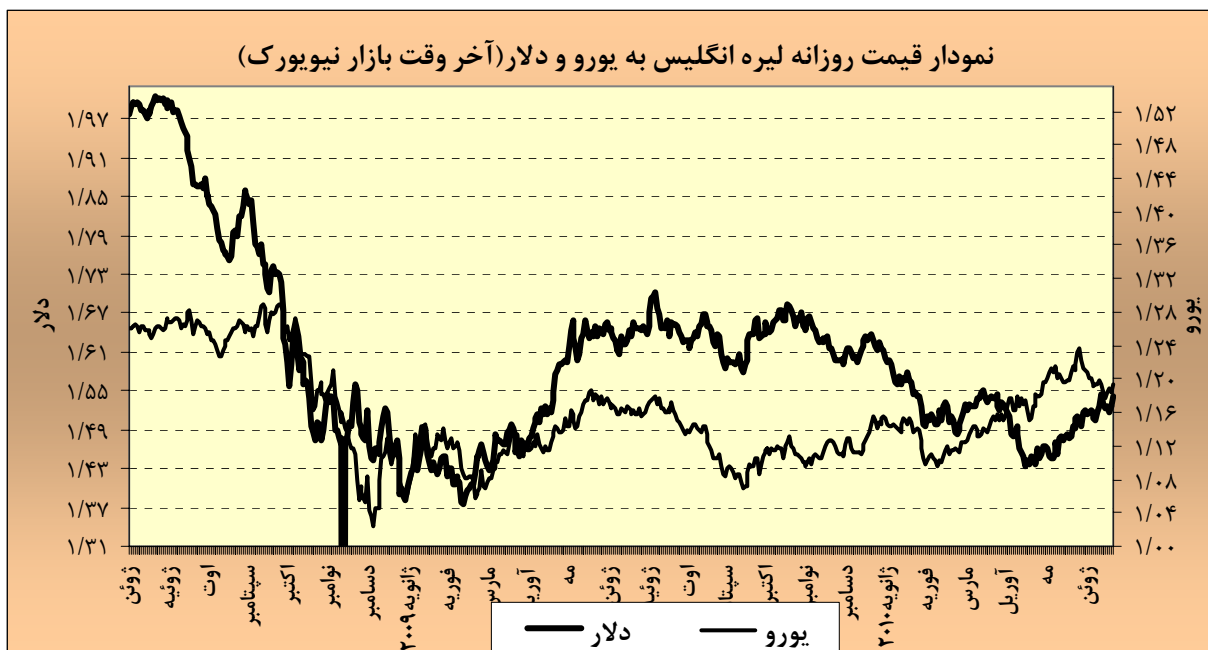


۴- انگلیس

الف - نوسانات لیره انگلیس

در هفته گذشته، لیره استرلینگ در برابر تمام ارزهای اصلی باستثنای ین ژاپن و یورو تقویت شد. متوسط ارزش لیره در مقابل دلار آمریکا در هفته مذکور نسبت به متوسط ارزش آن در هفته ماقبل ۰/۱۸ درصد افزایش داشت. به نرخهای پایان وقت بازار نیویورک، در هفته گذشته هر لیره در محدوده ۱/۵۴۲۴-۱/۵۱۷۹ دلار معامله گردید.

پوند استرلینگ در روز دوشنبه مورخ ۱۹ ژوئیه، پس از هفت هفته کاهش در برابر یورو و همچنین کاهش ارزش در مقابل دلار آمریکا مجدداً در برابر این ارزها تنزل یافت، زیرا که یورو پس از انتشار اخبار مربوط به کاهش رتبه اعتباری ایرلند و همچنین نگرانی در مورد وضعیت اقتصادی مجارستان، به یک بهبود نسبی دست یافت به طوریکه یورو با ۰/۹ درصد افزایش در برابر پوند پس از گذشت هفت هفته به ۸۵/۳۰ پنس رسید. اما پوند استرلینگ در برابر دلار آمریکا با ۰/۴ درصد کاهش به ۱/۵۲۲۶ دلار رسید که به مراتب کمتر از مقدار ۱/۵۳۵۱ دلار در معاملات اوایل روز بود.





در مورخ بیستم ژوئیه، پوند استرلینگ در برابر یورو، تقویت گردید، زیرا یورو به دلیل نگرانی از آزمون توان و ثبات بانکی^۱ بانکهای اروپایی در برابر ارزشهای عمده کاهش ارزش یافت به طوریکه با ۰/۵ درصد کاهش در برابر استرلینگ ۸۴/۵۲۲ پنس تنزل یافت که پایین تر از مقدار ۸۵/۳۲ پنس در معاملات اوایل روز بود. همچنین در این روز پوند در برابر دلار آمریکا با ۰/۳ درصد افزایش به ۱/۵۲۶۶ دلار رسید که فراتر از مقدار ۱/۵۱۵۴ دلار در معاملات اول روز بوده است، که البته دلیل آن اعتقاد سرمایه گذاران به این بود که اطلاعات مالی مربوط به وضعیت اقتصادی انگلیس مثل کاهش مخارج دولتی مربوط به آینده بوده و اثرات آنی و جاری بر اقتصاد ندارد. از طرفی نگرانی در مورد وضعیت ثبات بانکی اروپا کاهش ارزش یورو در برابر پوند را پدید آورد.

در مورخ بیست و یکم ژوئیه، پوند استرلینگ در برابر دلار آمریکا کاهش یافت اما در برابر یورو افزایش ارزش داشت که دلیل آن برگزاری جلسه سیاست گذاری پولی بانک مرکزی انگلیس بود به طوریکه در جلسه مذکور نرخ بهره مرجع بانک مرکزی در سطح ۰/۵ درصد نگهداری شد، هرچند که نرخ تورم کوتاه مدت همچنان بالا خواهد بود. بدین ترتیب پوند استرلینگ با ۰/۳ درصد کاهش در برابر دلار آمریکا به ۱/۵۲۱۲ دلار رسید که در واقع بیش از ۱ درصد کاهش نسبت به معاملات روز قبل را تجربه نمود. اما نگرانی از اینکه تورم به طور سرسختانه ای بالا خواهد بود باعث گردید که پوند در برابر یورو تقویت گردد، به طوریکه در ابتدا یورو در برابر پوند استرلینگ با ۰/۱ درصد کاهش به ۸۴/۲۸ پنس رسید و سپس به ۸۳/۷۵ پنس تنزل یافت.

در مورخ بیست و دوم ژوئیه، پوند استرلینگ در برابر دلار آمریکا افزایش یافت که دلیل آن به طور عمده انتشار آمارهای مربوط به رونق تجارت خرده فروشی کشور خصوصاً افزایش تقاضا برای کالاهای الکتریکی بود که در واقع به طور نسبی نشانگر بهبود اقتصادی است، در همین حال اطلاعات منتشره مربوط به یورو، تقاضا برای این ارز را نسبت به سایر ارزها تقویت نمود. البته دلیل دیگر سقوط دلار در برابر پوند استرلینگ، اظهارات رئیس کل بانک مرکزی آمریکا (Fed) در مورد چشم

1- Stress Test



انداز نامطمئن و غیرمعمول اقتصاد آمریکا است که موجب کاهش ارزش این ارز گردید. بدین ترتیب پوند استرلینگ با ۰/۶ درصد افزایش در برابر دلار آمریکا به ۱/۵۲۶۵ دلار رسید که نسبت به ارزش معاملات اولیه که برابر با ۱/۵۱۲۵ دلار بود، اندکی رونق در ارزش این ارز را نشان داده است. از طرفی ارزش پوند استرلینگ در برابر یورو کاهش یافت به طوریکه یورو با ۰/۶ درصد افزایش در برابر پوند به ۸۴/۶۲ پنس رسید که دلیل آن رفع نگرانی از وضعیت ثبات مالی بانکهای اروپایی بوده است.

در روز بیست و سوم ژوئیه، پوند استرلینگ در برابر یورو افزایش ارزش یافت که دلیل آن انتشار آمار مربوط به رشد اقتصادی کشور بود. داده ها حاکی از آن است که رشد GDP با ۱/۱ درصد افزایش در سه ماهه دوم نسبت به قبل، قوی ترین میزان رشد در چهار سال گذشته و تقریباً نزدیک به دو برابر مقدار پیش بینی شده به میزان ۰/۶ درصد بوده است. لذا در این روز پوند استرلینگ در برابر دلار آمریکا با ۰/۸ درصد افزایش به ۱/۵۳۷۷ رسید و سرانجام به مقدار ۱/۵۴۵۰ دلار در معاملات آخر دست یافت. همچنین این ارز در برابر یورو نیز تقویت گردید به طوریکه یورو با ۱/۴ درصد کاهش در برابر پوند استرلینگ به ۸۳/۳۳ پنس رسید که یک کاهش منحصر به فرد در اوایل ماه ژوئن بوده است.

ب- بازار پولی

آمارها حاکی از آن است که میزان استقراض دولت انگلیس در ماه گذشته فراتر از پیش بینی های اقتصاددانان بوده و موجب نگرانی سرمایه دارانی گردید که تصور می کردند که مهار کسری بودجه در ماههای آوریل و مه ادامه خواهد یافت. اما بانک مرکزی انگلستان طی گزارشی اظهار داشت که میزان اعطای وام به بنگاههای انگلستان از ماه مه به بعد برای سه ماه متوالی کاهش یافته است. از طرفی طبق دیدگاههای آقای Posen که از سیاست گذاران بانک مرکزی انگلستان می باشد، سیاست پولی می تواند مستقل عمل نموده و بودجه ماه ژوئن تأثیر معنی داری بر پیش بینی های بانک مرکزی ندارد. وی افزود با توجه به نااطمینانی که در مورد چشم اندازهای



اقتصادی وجود دارد کمیته سیاست پولی می تواند یا به افزایش نرخهای بهره و یا به اتخاذ سیاست های انبساطی روی آورد. بانک مرکزی انگلستان در روز دوشنبه ۱۹ ژوئیه اعلام نمود که از سال آینده، پورتهفوی وام های افراد حقوقی و مؤسسات غیربانکی را به عنوان وثیقه از نهادهای مالی که قصد استفاده از تسهیلات تنزیلی آن را دارند قبول می نماید.

در جلسه روز چهارشنبه کمیته پولی انگلستان آقای Andrew Sentance برای دومین بار متوالی رأی به افزایش ۰/۲۵ درصدی نرخ بهره مرجع بانک مرکزی داد اما سایر اعضای کمیته مذکور از دیدگاه وی استقبال نکردند.

نرخ تورم از آوریل گذشته در حدود ۳/۷ درصد بوده است هرچند که انتظارات تورمی از ۳ درصد در ماه ژوئن به ۲/۷ درصد در ماه ژوئیه تنزل نموده است ولی همچنان فراتر از نرخ تورم هدف گذاری شده ۲ درصد بانک مرکزی انگلستان می باشد. هر چند که سیاست گذاران پولی معتقدند که وجود ظرفیت های مازاد در اقتصاد کشور باعث می شود که در میان مدت نرخ تورم پس از رفع موانع ساختاری به سطح هدف گذاری شده برسد.

ج - اقتصاد داخلی

آمارهای رسمی نشان می دهند که اقتصاد بریتانیا دو برابر بیش از آنچه انتظار می رفت در سه ماهه دوم سالجاری رشد داشته است که البته علت آن، رشد فزاینده بخش خدمات و بخش مسکن بوده است. طبق آمارهای مؤسسه ملی آمار، رشد GDP در این فصل ۱/۱ درصد بوده است و انتظار می رود که تا پایان سال به ۱/۶ درصد برسد. رشد بخش خدمات با ۰/۹ درصد افزایش در سه ماهه دوم که سه برابر بیش از نرخ آن در سه ماهه اول بود، موجب ۰/۷ درصد رشد در GDP گردید. رشد بخش صنعت برابر با ۱/۶ درصد گردید که بیشترین رشد طی ۱۰ سال گذشته بوده است. از طرفی رشد بخش ساختمان با ۶/۶ درصد افزایش در سه ماهه دوم، بیشترین رقم رشد را از سال ۱۹۶۳ برای خود ثبت نمود به طوریکه میزان تأثیرگذاری آن در رشد GDP معادل ۰/۴ درصد طی



ماههای آوریل تا ژوئن بوده است. لذا بسیاری از صاحب نظران اقتصادی بر این عقیده اند که آیا با توجه به سناریوی رشد اقتصادی انگلستان و افزایش نرخ تورم فراتر از نرخ هدف گذاری شده می توان از نرخ بهره ۰/۵ درصدی بانک مرکزی دفاع نمود. اما با تمام این، تخمین وضعیت اقتصادی کشور در سه ماهه دوم نسبت به سه ماهه اول به صورت مقدماتی به شرح زیر می باشد:

۱- بیشترین رشد GDP به صورت فصلی از سه ماهه اول سال ۲۰۰۶

۲- بیشترین رشد سالانه GDP از سه ماهه اول سال ۲۰۰۸

۳- بیشترین افزایش فصلی در تولیدات صنعتی از سه ماهه سوم سال ۱۹۹۹

۴- بیشترین افزایش فصلی در ساخت و ساز از سه ماهه دوم سال ۱۹۶۳

۵- بیشترین رشد فصلی در بخش خدمات از سه ماهه اول سال ۲۰۰۷

لذا به نظر می رسد که سناریوی رشد اقتصادی کشور مثبت بوده و روند بهبودی پس از بحران اقتصادی به صورت هموار در پیش است.

شاخصهای اقتصادی	ماه	مه	ژوئن	ژوئیه	اوت	سپتامبر	اکتبر	نوامبر	دسامبر	ژانویه	فوریه	مارس	آوریل
نرخ بیکاری (به درصد)	۷/۶	۷/۸	۷/۹	۷/۸	۷/۸	۷/۸	۷/۹	۷/۸	۷/۸	۷/۸	۸/۰	۸/۰	-
موازنه تجاری (به میلیارد دلار)	-۴/۱	-۴/۳	-۴/۳	-۳/۱	-۴/۹	-۴/۹	-۵/۱	-۴/۷	-۳/۹	-۵/۹	-۳/۰۹	-۵/۳۴	-
درصد تغییرات سالانه تولیدات صنعتی	-۱۲/۴	-۱۰/۹	-۹/۷	-۱۱/۹	-۱۰/۸	-۱۰/۸	-۸/۴	-۶/۰	-۳/۶	-۱/۷	-۰/۲	۲/۰	-
تغییر سالانه در شاخص قیمت مصرف کننده (به درصد)	۳/۲	۱/۸	۱/۸	۱/۶	۱/۱	۱/۱	۱/۵	۱/۹	۲/۹	۳/۵	۳/۰	۳/۴	۳/۷
رشد سالانه تولید ناخالص داخلی (به درصد)	سه ماهه دوم ۲۰۰۹			سه ماهه سوم ۲۰۰۹			سه ماهه چهارم ۲۰۰۹			سه ماهه اول ۲۰۱۰			
	-۵/۰			-۵/۵			-۵/۱			۰/۳			

۵- طلا

متوسط قیمت طلا در هفته گذشته نسبت به متوسط قیمت آن در هفته ماقبل در بازار نیویورک ۱/۳۰ درصد کاهش داشت. به نرخهای آخر وقت بازار مذکور، در هفته گذشته قیمت هر اونس طلا در محدوده ۱۱۹۵/۴۰-۱۱۸۱/۳۵ دلار، در نوسان بود.

در هفته گذشته نوسانات قیمت طلا عمدتاً تحت تأثیر ارقام اقتصادی منتشره در آمریکا، اظهارات رئیس بانک مرکزی این کشور، نتایج آزمون سلامت بانک های اتحادیه اروپا و برخی از موارد دیگر، قرار داشت.

در روز دوشنبه خوش بینی نسبت به دورنمای اقتصادی منطقه یورو و فقدان نگرانی تورمی، موجب کاهش قیمت طلا شد. در این روز خبر مربوط به کاهش رتبه اعتباری دولت ایرلند توسط مؤسسه رتبه بندی Moody's تأثیری بر قیمت طلا نداشت. در روز سه شنبه ارقام منتشره حکایت از کاهش خانه های شروع به ساخت ماه ژوئن آمریکا به پایین ترین سطح هشت ماهه گذشته خود داشت. انتشار این ارقام موجب افزایش نگرانی نسبت به دورنمای اقتصادی آمریکا شد.



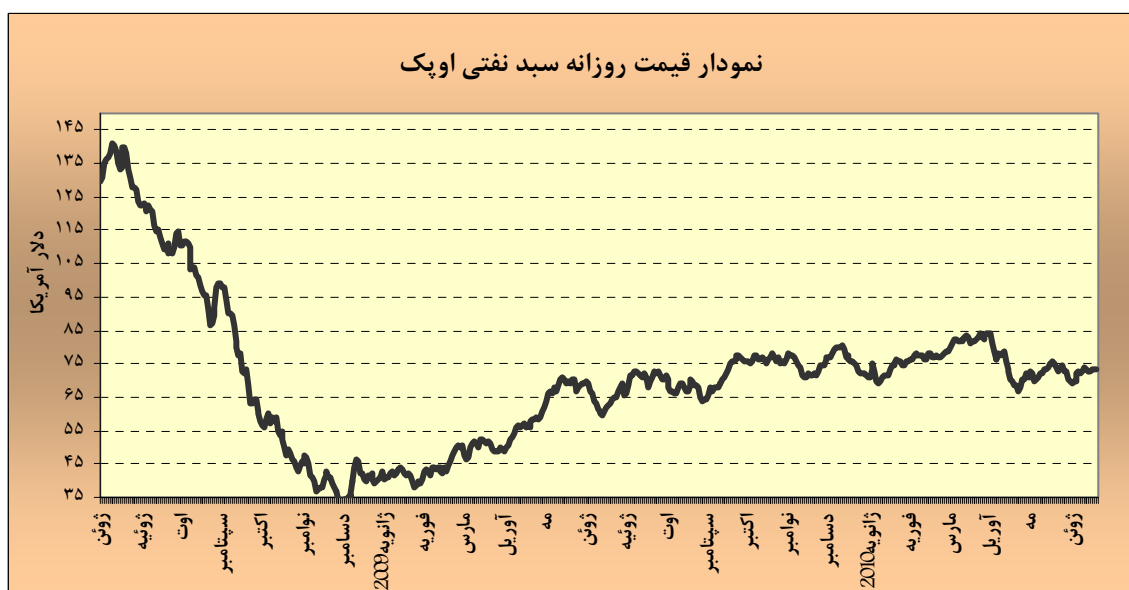


همچنین برخی از سرمایه گذاران به دلیل ترس از پیامدهای نامطلوب احتمالی آزمون سلامت بانک ها در اروپا، سرمایه های خود را به سوی طلا سوق دادند. موارد مذکور موجب تقویت قیمت طلا در روز سه شنبه شد. در روز چهارشنبه رئیس کل بانک مرکزی آمریکا گفت که وضعیت اقتصادی کشور بطور غیرمعمول مبهم است. این اظهارات سبب بدبینی نسبت به دورنمای اقتصادی آمریکا، کاهش شاخص های قیمت سهام این کشور و ریسک گریزی سرمایه گذاران شد. از سوی دیگر در این روز دولت پرتغال ۱/۲۵ میلیارد یورو از اوراق قرضه دولتی ۱۲ ماهه را به مزایده گذاشت. اما متوسط بازده این مزایده تقریباً دو برابر متوسط بازده مزایده قبلی بوده است. به عبارت دیگر استقبال سردی از این مزایده به عمل آورد. تداوم چنین وضعیتی می تواند تأمین مالی این کشور در ماه های آینده را با مشکلات جدیدی مواجه نماید. همچنین در این روز SPDR Gold Trust، بزرگترین صندوق سرمایه گذاری در طلا، اعلام کرد که موجودی طلای خود را در ۲۰ ژوئن ۶/۱ تن کاهش داد و به ۱۳۰۸/۱۲۸ تن رساند. این بالاترین کاهش یک روزه در موجودی طلای مؤسسه مذکور از ماه دسامبر به بعد می باشد. انتشار این ارقام به اعتماد سرمایه گذاران نسبت به دورنمای قیمت طلا، لطمه وارد کرد. موارد مذکور سبب شد تا قیمت طلا در روز چهارشنبه کاهش یابد. در روز پنجشنبه انتشار عملکرد مطلوب شرکت های آمریکایی، سبب تقویت شاخص های قیمت سهام این کشور شد. این امر ریسک گریزی سرمایه گذاران را افزایش داد و به تبع آن قیمت طلا به موازات افزایش شاخص های قیمت سهام آمریکا افزایش یافت. حتی در مقطعی از این روز قیمت هر اونس طلا به بالاتر از ۱۲۰۰ دلار نیز رسید. در روز جمعه نتایج آزمون سلامت بانک ها کشورهای عضو اتحادیه اروپا اعلام شد. نتایج این آزمون نشان می داد که کشورهای عضو منطقه یورو راحت تر از گذشته می توانند مشکلات مربوط به بدهی های دولتی را مدیریت نمایند. به این ترتیب بنظر می رسد یکی از عوامل اصلی ترقی قیمت طلا در سال جاری میلادی (یعنی بحران بدهی های کشورهای عضو منطقه یورو) به پایان خود نزدیک می شود. همین امر سبب ضعف قیمت طلا در روز جمعه شد.



۶- نفت

متوسط بهای نفت خام پایه آمریکا در هفته گذشته نسبت به متوسط آن در هفته ماقبل ۱/۸۵ درصد افزایش یافت. به نرخهای پایان وقت بازار نیویورک، در هفته گذشته هر بشکه نفت خام پایه آمریکا در محدوده ۷۹/۳۰-۷۶/۵۴ دلار معامله گردید .





در روز دوشنبه (۱۹ ژوئیه) نیز همچون هفته ماقبل، روند انتشار صورتهای مالی فصلی شرکتها ادامه داشت و برآیند نظر کارشناسان نسبت به آنها مثبت و خوشبینانه بود. در پی آن بازار سهام تقویت شد و حتی انتشار گزارشی از سوی انجمن ملی سازندگان مسکن در آمریکا مبنی بر افت بیش از انتظار شاخص اعتماد سازندگان مسکن در ماه ژوئیه نیز نتوانست تأثیر منفی چندانی داشته باشد. روند رشد بازار مسکن در روز سه شنبه نیز ادامه داشت. در این روز مراکز هواشناسی احتمال وقوع یک گردباد گرمسیری را پیش بینی نمودند که نگرانیهایی را بوجود آورد. مجموع موارد یاد شده موجب ترقی قیمت نفت در دو روز اول هفته شد. در روز چهارشنبه برنانکه، رئیس فدرال رزرو، در سخنان خود در برابر کمیته بانکداری سنا دورنمای اقتصاد این کشور را «بطور غیرعادی نامطمئن» خواند. وی افزود که بانک مرکزی آماده است که برای کمک به رشد اقتصادی گامهای بیشتری بردارد. از سوی دیگر در این روز گزارش هفتگی اداره کل اطلاعات انرژی آمریکا منتشر شد که نشان می داد موجودی انبار نفت خام در هفته منتهی به ۱۶ ژوئیه نسبت به هفته ماقبل آن ۳۶۰ هزار بشکه افزایش داشته، در حالیکه پیش بینی می شد ۱/۴ میلیون بشکه کاهش داشته باشد. علت اصلی رشد ذخایر نفت، طی این مدت افزایش قابل ملاحظه واردات بوده است. بنا به دلایل مذکور، بهای نفت کاهش یافت. در روز پنجشنبه با جدی تر شدن خطر گردباد گرمسیری در خلیج مکزیک، برخی شرکتهای فعال در منطقه اقدام به خارج نمودن کارکنان غیرضروری خود نمودند. همچنین برخی شرکتهای بزرگ نظیر UPS و 3M در گزارشهای مالی فصلی خود درآمد بالایی را ثبت نمودند. ضمن آنکه ارقام منتشره مربوط به شاخص مدیران خرید بخش تجاری ماه ژوئیه در کشورهای اروپایی نیز بهبود نشان می داد. با توجه به موارد یاد شده قیمت نفت در این روز سیر صعودی پیمود. در اوایل روز جمعه به وقت بازار نیویورک کاهش موقت تولید نفت در خلیج مکزیک به دلیل شرایط بد آب و هوایی سبب ادامه روند صعودی قیمت نفت شد. اما در ادامه معاملات این روز بررسی های دقیق تر گزارش بانک مرکزی اروپا از وضعیت بخش بانکی این منطقه - موسوم به Stress Test - تحلیل گران را به این نتیجه رساند که گزارش فوق آسانگیرانه طراحی و اجرا شده و این موضوع بر نگرانیها افزود. این موضوع موجب برگشت روند صعودی قیمت نفت شد و نهایتاً در پایان این روز نسبت به زمان مشابه در روز قبل کاهش نشان داد.



جدول ۱- موجودی انبار نفت آمریکا

تولیدات	موجودی انبار در هفته منتهی به ۲۰۱۰/۰۷/۱۶ (ارقام به میلیون بشکه)	درصد تغییر نسبت به هفته ماقبل	درصد تغییر نسبت به مدت مشابه سال قبل
نفت خام	۳۵۸/۲	-۱/۳۸	۳/۰۰
فراورده های میان تقطیر	۱۵۹/۷	۰/۱۹	۰/۶۳
بنزین	۲۱۹/۴	۰/۶۰	۲/۸۹

جدول ۲- قیمت نفت خام در هفته منتهی به ۲۳ ژوئیه ۲۰۱۰

عنوان	تاریخ	دوشنبه ۱۹ ژوئیه	سه شنبه ۲۰ ژوئیه	چهارشنبه ۲۱ ژوئیه	پنجشنبه ۲۲ ژوئیه	جمعه ۲۳ ژوئیه	متوسط هفته
نفت پایه آمریکا	۷۶/۵۴	۷۷/۴۴	۷۶/۵۶	۷۹/۳۰	۷۸/۹۸	۷۷/۷۶	
نفت برنت	۷۵/۶۲	۷۶/۲۲	۷۵/۳۷	۷۷/۸۲	۷۷/۴۵	۷۶/۵۰	
نفت اوپک	۷۲/۹۴	۷۳/۱۰	۷۳/۱۶	۷۳/۴۷	-	۷۳/۱۷	