



بانک مرکزی جمهوری اسلامی ایران
اداره مطالعات و سازمان های بین المللی
دایره مطالعات ارزی

بررسی وضع اقتصادی - مالی کشورهای عمده

(شماره ۴۱)

طی هفته منتهی به ۲۰۱۰/۱۲/۳۱

۱۲ دی ۱۳۸۹





فهرست مندرجات

شماره صفحه

عنوان

۱-۳

بررسی وضعیت اقتصادی کشورهای عمده

👉 آمریکا

تحولات اقتصادی هفته گذشته

👉 اتحادیه اروپا

بهبود برخی از شاخصهای اقتصادی در پایان سال ۲۰۱۰

ادامه وابستگی بانکهای ایرلندی به بانک مرکزی

👉 انگلیس

احتمال افزایش نرخ بیکاری و کاهش قیمت مسکن!

👉 ژاپن

آمار قوی از اقتصاد ژاپن در آستانه سال نو

۳-۵

تحولات بازار ارزهای عمده

۵-۶

تحولات بازار طلا

۶-۷

تحولات بازار سهام و اوراق قرضه

۷-۸

تحولات بازار نفت

۹

جدول پیوست



بررسی وضعیت اقتصادی کشورهای عمده

آمریکا

• تحولات اقتصادی هفته گذشته

با اینکه همچنان شاهد نشانه‌هایی از بهبود در اقتصاد آمریکا هستیم اما شاخصهای مسکن هنوز نتوانسته‌اند با سایر بخشهای اقتصاد هماهنگ گردند. شاخص بهای مسکن Case-Shiller که تغییر قیمت در بازار املاک مسکونی را اندازه‌گیری می‌نماید در ماه اکتبر برای چهارمین ماه متوالی با کاهش روبرو شد. این شاخص در ماه اکتبر ۰/۸ درصد در دوره سالانه کاهش یافت. شاخص قولنامه‌های فروش مسکن نیز با کاهش روبرو شد. این شاخص که توسط اتحادیه بنگاه داران مسکن در آمریکا (NAR¹) تهیه می‌شود از ۱۰/۱ درصد رشد در ماه اکتبر به رشد ۳/۵ درصد در ماه نوامبر محدود شد. میزان مصادره واحدهای مسکونی توسط بانکها نیز به دلیل ناتوانی افراد در بازپرداخت وام در سه ماهه سوم ۳۱/۲ درصد افزایش یافته است. ضریب اعتماد مصرف‌کننده نیز که اعتماد افراد به سطح فعالیت‌های اقتصادی را نشان می‌دهد در ماه دسامبر با کاهش روبرو شد.

از سوی دیگر و هماهنگ با شاخصهایی که قبلاً بهبود اقتصادی در بخش کارخانه‌ای آمریکا را نشان می‌دادند در هفته گذشته شاخص فعالیت کارخانه‌ای ریچموند (پنجمین ناحیه از نواحی ۱۲ گانه سیستم فدرال رزرو) و شاخص مدیران خرید شیکاگو با افزایش در ماه دسامبر روبرو شدند. شاخص اخیر همگرایی زیادی با شاخص بسیار مهم مدیران خرید ISM دارد و از این لحاظ از اهمیت زیادی برخوردار است. هفته گذشته تعداد متقاضیان استفاده از بیمه بیکاری (اولین بار و مستمر) با کاهش روبرو شدند. گفتنی است که این چهارمین هفته پیاپی در ماه دسامبر است که تعداد افرادی که برای اولین بار متقاضی دریافت بیمه بیکاری شده‌اند با

¹ National Association of Realtors

کاهش روبرو شده است. بنابراین به نظر می‌رسد در اولین اعلام گزارش اشتغال ماهانه در سال جدید (مربوط به ماه دسامبر که ۷ ژانویه منتشر خواهد شد) اشتغال غیر کشاورزی NFP² از افزایش قابل توجهی برخوردار گردد.

اتحادیه اروپا

• بهبود برخی از شاخصهای اقتصادی در پایان سال

۲۰۱۰

اتحادیه اروپا در حالی سال ۲۰۱۰ را به پایان برد که مشکلات بدهی گریبان‌گیر برخی از کشورهای حاشیه این اتحادیه از جمله یونان، ایرلند، پرتغال، اسپانیا و ایتالیا است. اما در این بین برخی از شاخصهای اقتصادی از جمله شاخص پیش‌نگر کنفرانس بورد^۳ تا حدودی بهبود یافت. از این شاخص می‌توان برای پیش‌بینی رشد اقتصادی در شش ماه آینده استفاده نمود. این شاخص که در سال ۲۰۰۹ طراحی شده می‌تواند سیکل‌های اقتصادی را در حوزه یورو نشان دهد. این شاخص که تقریباً مجموعی از ۸ شاخص اقتصادی^۴ می‌باشد که می‌توانند بر رشد اقتصادی تأکید داشته باشند. این شاخص پس از رشد ۰/۳ درصد در ماه اکتبر در ماه نوامبر نیز ۰/۷ درصد رشد نمود و این در حالی بود که در ماه سپتامبر این شاخص رشدی نداشت.

رشد این شاخص می‌تواند نشان‌دهنده بهبود وضعیت اقتصادی حوزه یورو در نیمه اول سال ۲۰۱۱ باشد. البته با توجه به میزان رشد اندک شاخص مذکور، نمی‌توان رشد قابل توجهی را در این حوزه انتظار داشت و هنوز دورنمای رشد اقتصادی مطلوب نیست.

² Non-Farm Payroll

³ Conference Board Leading index (LEI)

⁴ Economic Sentiment Index, Index of Housing Permits Granted measured in square meters, Index of Capital Goods New Orders, The Dow Jones EURO STOXX Index, Money supply (M2) for the Euro Area, Interest rate spread, Eurozone Manufacturing Purchasing Managers' Index, Eurozone Service Sector Future Business Activity Expectations Index



ایرلندی با ۱۳/۷ درصد افزایش به ۹۷/۳ میلیارد یورو بالغ گشته است. قرار است ۳۵ میلیارد از ۸۵ میلیارد یورو کمک به سیستم بانکی این کشور اختصاص یابد که ۱۰ میلیارد آن بصورت فوری به سیستم بانکی تزریق و ۲۵ میلیارد یورو باقی مانده بصورت ذخیره حفظ خواهد شد تا در صورت نیاز بیشتر، به آنها داده شود. /م

انگلیس

احتمال افزایش نرخ بیکاری و کاهش قیمت مسکن!

نرخ بیکاری در انگلیس در سال ۲۰۱۱ افزایش خواهد یافت و رسیدن آن به ۹ درصد بسیار محتمل است. اکثر صاحب‌نظران، این سال را بدترین سال تاریخ این کشور از نظر استخدام نیروی کار می‌دانند. این در حالی بود که در ماه اکتبر ۲۰۱۰ نرخ بیکاری در این کشور به ۷/۹ درصد افزایش یافت. دلیل این پیش‌بینی بدبینانه، کاهش مشاغل دولتی تا نیم میلیون شغل ظرف مدت ۴ سال برای کاهش کسری بودجه این کشور، افزایش مالیات بر ارزش افزوده از ۱۷/۵ به ۲۰ درصد از هفته آینده و بطور کلی کاهش مخارج عمومی و سیاستهای ریاضتی درپیش گرفته شده است.

در بخش مسکن نیز، انتظار می‌رود که قیمت مسکن در سال ۲۰۱۱ در حدود ۲/۵ درصد کاهش یابد. این پیش‌بینی بدبینانه، بدلیل کاهش مخارج دولتی و مشخص شدن تاثیر آن بر خریداران مسکن بوده است. با اینکه قیمت مسکن در ماه دسامبر برای اولین بار در ۷ ماه گذشته افزایش را تجربه کرد. /س

کاهش هزینه‌های دولتی در سطح این حوزه به عاملی منفی در مقابل رشد اقتصادی این منطقه تبدیل شده است. در گزارش این موسسه همچنین به افزایش اختلاف این شاخص مربوط به آلمان و اسپانیا تاکید شده است که بر تردیدها در مورد رشد اقتصادی این حوزه افزوده است. اسپانیا بالاترین میزان بیکاری را در بین کشورهای حوزه یورو داراست.

ECB نیز در گزارشی اعلام نموده است که میزان وام‌دهی به شرکتها در حوزه یورو در ماه نوامبر نسبت به یکسال گذشته با کمی بهبود به ۰/۱- درصد رسیده است، که البته نسبت به ماه اکتبر ۰/۱ درصد افزایش نشان می‌دهد. این نکته از افزایش تمایل سیستم بانکی حوزه یورو به وام‌دهی به شرکتها خبر می‌دهد. علی‌رغم کاهش اندک این شاخص نسبت به یکسال قبل هنوز نشان دهنده فاصله زیاد تا نقطه مطلوب و عادی شدن شرایط وام‌دهی است. بنحویکه در بخش مسکن به عنوان یک بخش پیشرو وام‌دهی بانکها هنوز در سطح بسیار پایینی قرار دارند و میزان وام دهی هنوز با سرعت نسبتاً بالا کاهش می‌یابد. بعد از بحران مالی سال ۲۰۰۷ میزان وام‌دهی بانکها در اتحادیه اروپا و همچنین امریکا بشدت کاهش یافت و بانک‌های مرکزی را واداشت تا با اجرای سیاستهای پولی فوق انبساطی در جهت رفع این مشکل برآیند.

• ادامه وابستگی بانکهای ایرلندی به بانک مرکزی

بانک مرکزی اروپا در گزارش اخیر خود از ادامه افزایش استقراض سیستم بانکی ایرلند از بانک مرکزی اروپا و ایرلند خبر داده است. ECB عنوان داشته است که در ماه نوامبر به بانکهای داخل ایرلند اعم از بانکهای خارجی و ایرلندی در مجموع ۱۳۸/۲ میلیارد یورو وام پرداخت شده است. در گزارش ماه قبل ECB رقم ۱۳۶ میلیارد یورو ذکر شده بود که ۲/۲ میلیارد یورو افزایش نشان می‌دهد. بعد از تصویب کمک ۸۵ میلیارد یورویی اتحادیه اروپا/ IMF میزان استقراض بانکهای



ژاپن

آمار قوی از اقتصاد ژاپن در آستانه سال نو

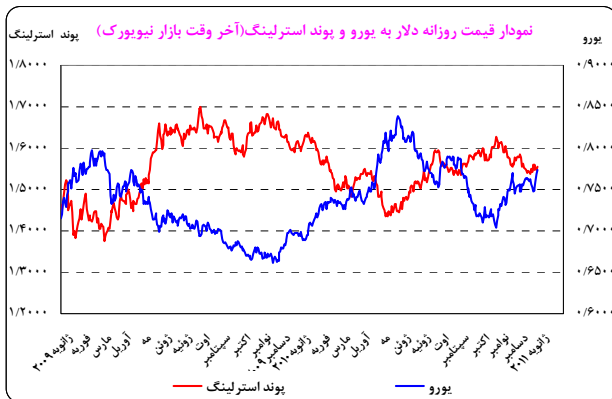
تولیدات کارخانه‌ای ماه نوامبر در ژاپن برای اولین بار در ۶ ماه گذشته افزایش یافت و برای تولیدکنندگان انتظار افزایش تولید در ماه‌های آتی را بوجود آورد. از سوی دیگر افزایش مجدد ین در هفته گذشته، سیاستگذاران را نگران رشد صادرات در این کشور کرد. تولیدات صنعتی در ماه نوامبر ۱ درصد رشد کرد که کاملاً مطابق با پیش‌بینی بازار بود.

در بخش مسکن، شاخص خانه‌های شروع ساخت ۶/۸ درصد در ماه نوامبر بطور سالانه افزایش یافت. دلیل این افزایش، ایجاد محرک‌های تشویقی از سوی دولت و کاهش مالیات بر خانه‌های با انرژی کارا بود.

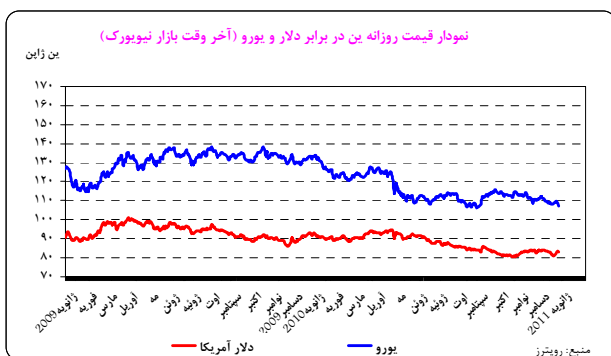
انتشار مثبت دو شاخص فوق در روزهای پایانی سال ۲۰۱۰، گرچه خوش‌بینی بسیاری نسبت به آینده اقتصاد این کشور در سال ۲۰۱۱ بوجود آورد، اما باعث تقویت ین به بیشترین مقدار ۷ هفته گذشته خود شد و نگرانی نسبت به آینده صادرات، موتور محرک اقتصاد ژاپن بوجود آورد. /س

تحولات بازار ارزهای عمده

در هفته گذشته دلار آمریکا در برابر اکثر اسعار تضعیف شد. متوسط ارزش دلار در هفته مذکور نسبت به متوسط ارزش آن در هفته ماقبل در برابر یورو، پوند و ین بترتیب، ۰/۹۵، ۰/۱۲ و ۱/۷۲ درصد کاهش یافت.



به نرخهای پایان وقت بازار نیویورک، در هفته گذشته هر یورو در محدوده ۱/۳۳۸۱-۱/۳۱۲۱ دلار و هر پوند در محدوده ۱/۵۶۰۲-۱/۵۳۸۷ دلار در نوسان بودند. همچنین هر دلار نیز در دامنه ۸۱/۱۹-۸۲/۸۳ ین متغیر بود.



تحلیل بنیادی بازار ارز در هفته گذشته

در هفته گذشته دلار و یورو تضعیف شدند. در مقابل فرانک سوئیس و ین ژاپن تقویت شدند و البته ارزهای پربازده مانند دلار استرالیا، نیوزیلند و کانادا نیز افزایش یافتند. به نظر می‌رسد بهبود نسبی در آمار اقتصادی آمریکا و جهان تقاضا برای دارایی‌ها با بازدهی بالاتر را افزایش داده است و اما از سوی دیگر ریسک‌های موجود در اقتصاد جهان از جمله بحران بدهی



کشور تقویت دلار در برابر ین را به همراه داشت. بنابراین در صورت تضعیف دوباره دلار مقامات ژاپنی در عمل نخواهند توانست کار چندانی برای مقابله با این وضعیت انجام دهند. البته به دلیل روند کاهشی تورم در این کشور، تقویت بیشتر ین برای اقتصاد ژاپن بسیار دردناک خواهد بود و واکنشهای زیادی را در پی خواهد داشت.

هفته گذشته باز هم فرانک سوئیس در برابر دلار آمریکا و یورو تقویت شد. در روز جمعه هر دلار تا ۰/۹۳۰۱ فرانک نیز تضعیف شد. یورو نیز به رکورد نزولی تازه‌ای دست یافت و تا ۱/۲۳۹۸ فرانک در روز پنجشنبه تضعیف شد. به این ترتیب یورو در سال ۲۰۱۰ بیش از ۱۴ درصد از ارزش خود را در مقابل فرانک از دست داد. به نظر می‌رسد سریال تقویت فرانک در برابر یورو و دلار همچنان ادامه داشته باشد. تداوم بحران بدهی در منطقه یورو از یک سو و برنامه خرید دارایی‌ها توسط فدرال رزرو تا نیمه سال ۲۰۱۱ به ارزش ۶۰۰ میلیارد دلار از سوی دیگر امکان تقویت بیشتر فرانک در برابر این اسعار را فراهم ساخته است. البته روی دیگری نیز وجود دارد. نباید از نظر دور داشت که اقتصاد سوئیس با معضلی به نام تورم منفی روبرو است و همانطور که قبلاً مقامات بانک مرکزی سوئیس به طور غیر مستقیم تهدید کرده‌اند در صورت نیاز (و تقویت شدید فرانک) اقدام به مداخله در بازار ارز خواهند کرد. نکته دیگر اینکه اقتصاد ۷ میلیون نفری سوئیس تا چه حد توان جذب سرمایه‌هایی را خواهد داشت که در بازار آمریکا و منطقه یورو حضور دارند.

در انگلیس شرایط اقتصادی چندان مطلوب نیست. هفته گذشته رشد اقتصادی سه ماهه سوم مورد تجدید نظر نزولی قرار گرفت. کسری حساب جاری این کشور نیز در سه ماهه سوم به ۹/۶ میلیارد پوند افزایش یافت. هفته گذشته صورتجلسه ماه دسامبر کمیته سیاست پولی (MPC) بانک مرکزی انگلیس

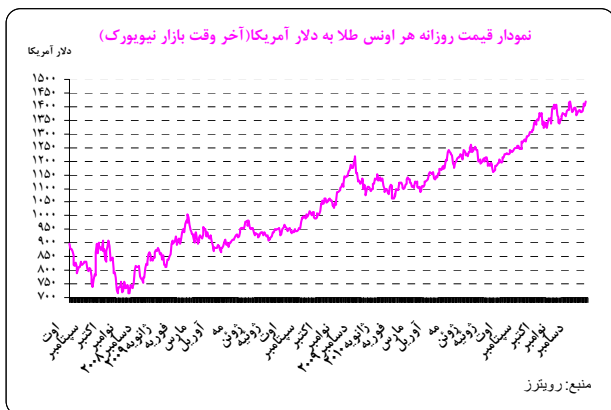
منطقه یورو، تقاضا برای دارایی‌های امن همچون ین ژاپن و فرانک سوئیس را همچنان حفظ کرده است.

بدون تردید مهمترین خبر در هفته گذشته مربوط به افزایش نرخ بهره چین به میزان ۰/۲۵ درصد در روز کریسمس (۲۵ دسامبر) بود. با اینکه زمان این اقدام تعجب‌انگیز بود وقوع آن از قبل قابل پیش‌بینی بود. این دومین افزایش نرخ بهره PBoC¹ از ماه اکتبر است و بخشی از سیاستهای پولی انقباضی است که در ماههای اخیر توسط مقامات پولی چین با هدف کنترل تورم و به دلیل گذشتن سطح فعالیتهای اقتصادی از روند رشد اقتصاد این کشور به اجرا در آمده است. با اینکه در بدو امر پس از انتشار این خبر بازارهای سهام در آسیا تضعیف شدند، اما در ادامه هفته شاهد افزایش ریسک‌پذیری و گرایش سرمایه‌گذاران به ارزهای وابسته به کالاها همچون دلار استرالیا و نیوزیلند بودیم. معمولاً سیاستهای انقباضی چین تأثیر منفی بر ریسک‌پذیری و داراییهای پربازده دارد.

پس از انتشار برخی ارقام اقتصادی ژاپن که در مجموع قوی و مثبت بودند در هفته گذشته بازهم شاهد نارضایتی مقامات ژاپنی بویژه وزیر دارایی و وزیر اقتصاد این کشور بودیم. نودا وزیر دارایی گفت نوسانات بازار ارز یکطرفه است^۲ که این امر می‌تواند اقدامات مقابله جویانه دولت را در زمان مقتضی به همراه داشته باشد. آقای کائیدا وزیر اقتصاد نیز از لزوم متوقف شدن تقویت شدید ین سخن گفت. البته قبلاً نیز شاهد اظهارات اینگونه در زمان تقویت ین در برابر دلار بوده‌ایم. هرچند زوج دلار ین در ماههای سپتامبر و اکتبر که در حال تضعیف بود، نتوانست از سطح ۸۰ ین بگذرد اما آنچه بیش از مداخله لفظی و حتی عملی دولت ژاپن مؤثر بود موضوع تقویت عمومی دلار در برابر سایر اسعار بود. بویژه افزایش بازدهی اوراق قرضه این

¹ People's Bank of China

² یعنی بر اساس واقعیتهای اقتصادی دو کشوری که رابطه مبادله یا همان زوج ارزی میان آنها تعریف می‌شود نیست.



نیز منتشر شد که باز هم دو دیدگاه کاملاً متفاوت در آن نمود داشت. اندرو سنتانس برای هفتمین ماه متوالی رأی به افزایش نرخ بهره به میزان ۰/۲۵ درصد داد و پوزن نیز همچنان اعتقاد داشت که برنامه خرید دارای ها به ارزش ۲۰۰ میلیارد پوند باید افزایش یابد. هفت عضو دیگر معتقد به حفظ شرایط موجود هستند. با توجه به کاهش سطح فعالیتهای اقتصادی در انگلیس و افزایش نرخ بیکاری در این کشور افزایش نرخ بهره تا اواسط سال ۲۰۱۱ بعید به نظر می‌رسد.

اغلب بازارهای نوظهور در هفته گذشته شاهد تقویت ارزهای خود در برابر دلار بودند که در این بین تقویت یوان چین چشم‌گیر تر از سایر اسعار بود. تقویت یوان به طور عمده پس از افزایش نرخ بهره پایه بانک مرکزی به ۵/۸۱ درصد صورت گرفت. به نظر می‌رسد در سایر نوظهورها دلیل اصلی ترقی اسعار، ضعف دلار بوده است. اما لیر ترک افزایش چندانی در برابر دلار نداشت. کسری تجاری این کشور در ماه دسامبر در مقایسه با سال قبل بیش از ۲ برابر افزایش نشان می‌دهد. دردناک شدن زخم مزمن اقتصاد ترکیه مانعی برای تقویت لیر در برابر دلار در هفته گذشته بود.

❖ تحولات بازار طلا

نوسانات هفته گذشته طلا در بازار نیویورک در محدوده ۱۳۸۳/۲۵-۱۴۱۹/۴۵ دلار برای هر اونس در نرخ‌های پایانی ثبت شد. البته لازم به ذکر است که در هفته گذشته در بازار جهانی بالاترین و پایین‌ترین نرخ ثبت شده ۱۴۲۱/۱۵ و ۱۳۷۲/۲۵ دلار بوده است.

در ابتدا هفته و در اوایل ساعات کاری بازار و پس از افزایش نرخ بهره کلیدی توسط بانک مرکزی چین، قیمت طلا تا حدودی کاهش یافت، اما در ساعات پایانی روند صعودی آغاز و قیمت آن به نزدیک سطوح آغازین بازار بازگشت.

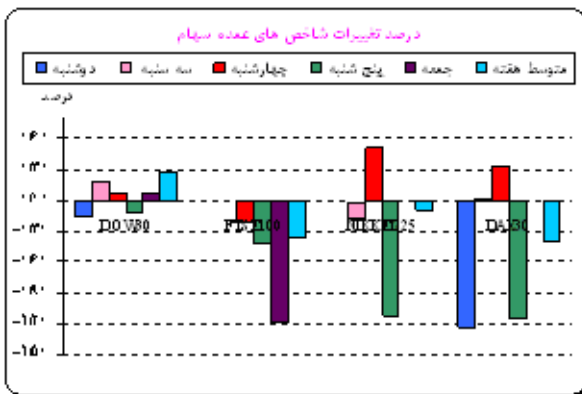
در ادامه نیز با رشد کمتر از انتظار شاخص اطمینان مصرف‌کنندگان و کاهش بیش از انتظار شاخص قیمت مسکن در آمریکا، رشد قیمت طلا در روز سه‌شنبه نیز ادامه یافت و قیمت طلا با ۱/۶ درصد رشد به سطح ۱۴۰۵/۹۹ دلار در هر اونس دست یافت. همین روند در روز بعد نیز علی‌رغم رشد قیمت اوراق خزانه‌داری به عنوان یک بازار رقیب، حفظ شد.

در روز پنجشنبه با وجود افزایش کمتر از انتظار تعداد افراد متقاضی بیمه بیکاری در هفته گذشته، روند رشد قیمت طلا تا حدودی تعدیل شد.

انتشار خبرهایی مبنی بر احتمال تقویت طلا در هفته‌های نخست سال ۲۰۱۱ سبب افزایش تقاضای سودجویانه طلا در روز جمعه و افزایش قیمت آن به سطح ۱۴۱۹/۴۵ دلار در هر اونس در پایان وقت بازار نیویورک شد. البته رشد فضای Safe-Haven که با بررسی روند تقویت اسعاری همچون ین ژاپن و فرانک سوئیس حاصل می‌شود نشان داد که فعالان بازار در حال خروج از ارزهایی مانند دلار و یورو در مقابل سرمایه‌گذاری امن‌تر بر روی طلا، ین و فرانک هستند. همین



- بطور کلی شاخص N225 در سال ۲۰۱۰، ۳ درصد کاهش یافت. تقویت ین در این سال، نگرانی‌ها پیرامون اقتصاد وابسته به صادرات این کشور را افزایش داد. این در حالی بود که N225 در سال ۲۰۰۹، ۱۹ درصد افزایش یافته بود. در آخرین روز تجاری در سال ۲۰۱۰ یعنی پنجشنبه، شاخص N225 تحت تاثیر سودگیری سرمایه‌گذاران بدلیل تقویت مجدد ین به بیشترین مقدار ۷ هفته گذشته، کاهش یافت. در بازار بورس آمریکا نیز بار دیگر سودگیری سرمایه‌گذاران باعث کاهش شاخص‌های سهام این کشور شد. سهام وابسته به انرژی و بانکی در این روز بار دیگر شاخص FTSE را کاهش داد.
- کاهش قیمت سهام وابسته به کالاها و بانکها همراه با حجم کم مبادلات در روزهای پایانی سال، شاخص FTSE را کاهش داد.



منبع: رویترز

❖ تحولات بازار اوراق قرضه

در ابتدای هفته کاهش شاخص اطمینان مصرف‌کننده در آمریکا و استقبال از حراج اوراق خزانه‌داری دوساله جدید که به میزان ۳۵ میلیارد دلار عرضه شد، رشد قیمت اوراق خزانه‌داری را به‌راه داشت. ادامه روند خرید اوراق خزانه‌داری توسط فدرال رزرو آمریکا

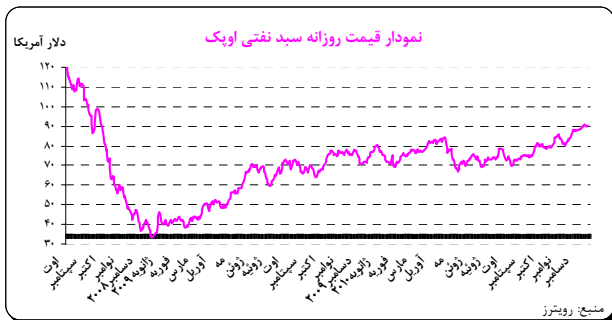
عامل را می‌توان به عنوان یکی از عوامل تاثیرگذار در روند رشد قیمت طلا دانست. /م

❖ تحولات بازار سهام

نوسانات هفته گذشته بازار سهام

- در روز دوشنبه افزایش نرخ بهره چین باعث افزایش اندکی در بازارهای سهام آمریکا شد. در این روز سهام مالی نیز با توجه به افزایش قیمت سهام AIG¹ افزایش یافتند. بازارهای سهام توکیو و لندن به دلیل اعیاد کریسمس تعطیل بودند.
- در روز سه‌شنبه سودگیری در بازار بورس توکیو همزمان با نزدیک شدن به انتهای سال، شاخص N225 را کاهش داد. رشد ۱ درصدی تولیدات صنعتی در ماه نوامبر نیز نتوانست از کاهش شاخص نیکی جلوگیری کند. افزایش سهام نفتی و وابسته به انرژی در این روز باعث افزایش قیمت بازارهای سهام در آمریکا شد.
- شاخص سهام در بازار بورس توکیو در روز چهارشنبه، افزایش یافت. دلیل این افزایش اقدام خریداران سهام به خرید مجدد بود، زیرا از انتظار افزایش شاخصهای سهام در سال آتی را داشتند. خوش‌بینی خریداران سهام در آمریکا نیز نتوانست شاخص‌های بورس را در این کشور بار دیگر در هفته جاری افزایش دهد. در این روز افزایش سهام معدنی و سهام وابسته به انرژی نتوانست در برابر کاهش قیمت سهام بانکی مقاومت کند و شاخص FTSE لندن را پائین آورد.

¹ American International Group



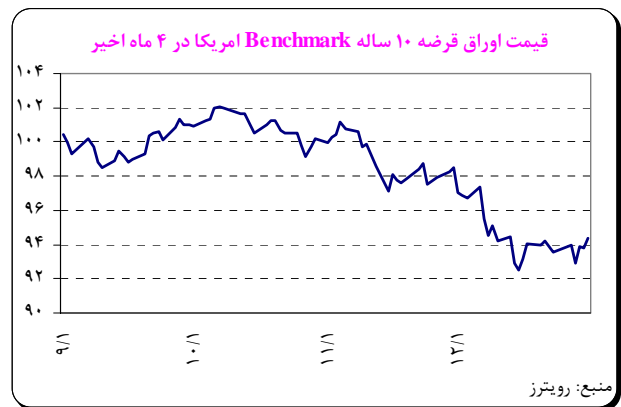
اهم عوامل تأثیر گذار در بازار نفت طی هفته

- افزایش نرخ بهره چین برای دومین بار در دو ماه اخیر برای کاستن از رشد اقتصادی، احتمال کاهش تقاضا برای نفت از سوی بزرگترین مصرف کننده نفت دنیا را افزایش داد و باعث کاهش قیمت نفت از بیشترین قیمت ۲۶ ماه گذشته خود شد.
- در روز سه‌شنبه، احتمال کاهش موجودی نفت آمریکا، قیمت این کالای استراتژیک را افزایش داد. با نزدیک شدن به انتهای سال ۲۰۱۰ بیشتر شرکتها با در نظر گرفتن مالیات آخر سال، موجودی نفت خود را کم کردند. از سوی دیگر وزش کولاک در شمال غربی آمریکا و سرمای هوا در سمت شرقی دریای آتلانتیک باعث افزایش تقاضای نفت در این روز شد.
- در روز چهارشنبه قیمت نفت خام اندکی کاهش یافت اما کماکان از سطح ۹۱ دلار در هر بشکه پایین تر نرفت. سودگیری سرمایه‌گذاران در پایان سال به حدی بود که کاهش موجودی نفت خام آمریکا در این روز نیز نتوانست از کاهش قیمت نفت جلوگیری کند.
- در روز پنجشنبه نیز سرمایه‌گذاران کماکان به ثبت سودهای پایان سال خود مشغول بودند و این

در سال ۲۰۱۱ سبب شد که این روند در روز چهارشنبه نیز تکرار شود.

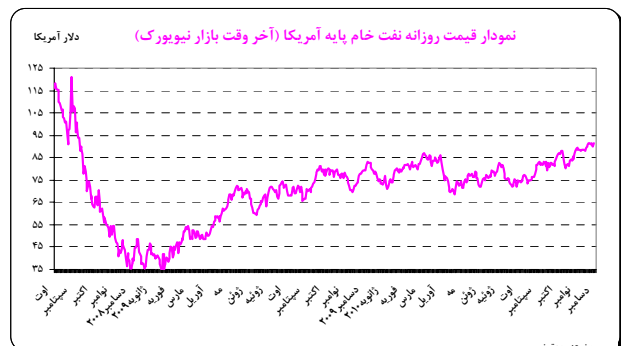
در روز پنجشنبه با افزایش فروش سودجویانه اوراق قرضه در آمریکا روند فوق تعدیل شد و قیمت اوراق خزانه‌داری نیز کاهش یافت.

در روز جمعه با استقبال برخی از فعالان بازار از اوراق خزانه‌داری بلندمدت‌تر اوراق ۱۰ ده سال به بالا، با افزایش نسبی قیمت روبرو شد.



❖ نفت

متوسط بهای نفت خام پایه آمریکا در هفته گذشته نسبت به متوسط آن در هفته ماقبل در بازار نیویورک، ۰/۷۴ درصد افزایش یافت. به نرخهای پایان وقت بازار مذکور، بهای هر بشکه نفت خام پایه آمریکا در محدوده ۹۱/۴۹-۸۹/۸۴ دلار معامله گردید.





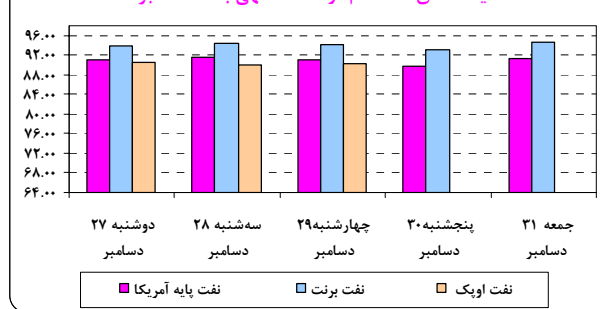
موضوع قیمت نفت را به زیر ۹۰ دلار در هر بشکه کاهش داد.

- در روز جمعه خوش‌بینی نسبت به آینده اقتصاد جهانی علی‌الخصوص چین و افزایش تقاضا برای نفت، قیمت طلای سیاه را بار دیگر در این روز افزایش داد.

(موجودی انبار نفت آمریکا) (ارقام به میلیون بشکه)

تولیدات	موجودی انبار در هفته گذشته	درصد تغییر نسبت به	
		مدت مشابه سال قبل	هفته ماقبل
نفت خام	۳۳۹/۴	۳/۹۳	-۰/۳۸
فراورده‌های میان تقطیر	۱۶۱/۰	۱/۰۶	۰/۱۲
بنزین	۲۱۴/۹	-۰/۵۱	-۱/۰۶

قیمت های نفت خام در هفته منتهی به ۳۱ دسامبر ۲۰۱۰



ارزش هر دلار آمریکا به ارزهای عمده (آخر وقت بازار نیویورک) ، قیمت نقدی

طلا ، قیمت نفت خام در بازارهای سلف و ۴ شاخص عمده سهام

هفته منتهی به ۱۳۸۹/۱۰/۱۰

۲۰۱۰/۱۲/۳۱

متوسط هفته	رتبه	درصد تغییرات نسبت به هفته گذشته	متوسط هفته	جمعه ۳۱ دسامبر	پنجشنبه ۳۰ دسامبر	چهارشنبه ۲۹ دسامبر	سه شنبه ۲۸ دسامبر	دوشنبه ۲۷ دسامبر	عنوان	جمعه ۲۴ دسامبر
۰/۶۵۳۲۹		-۰/۲۴	۰/۶۵۱۷۴	تعطیل	۰/۶۴۹۳۴	۰/۶۵۲۲۳	۰/۶۵۲۵۵	۰/۶۵۲۸۳	دلار به SDR	تعطیل
۱/۳۱۱۱	(۴)	۰/۹۵	۱/۳۲۳۵	۱/۳۳۸۱	۱/۳۲۸۷	۱/۳۲۲۴	۱/۳۱۲۱	۱/۳۱۶۵	یورو (پول واحد اروپایی) *	۱/۳۱۱۹
۱/۵۴۴۸	(۵)	۰/۱۲	۱/۵۴۶۶	۱/۵۶۰۲	۱/۵۴۲۴	۱/۵۵۰۱	۱/۵۳۸۷	۱/۵۴۱۹	لیره انگلیس *	۱/۵۴۴۴
۱/۰۱۳۰	(۳)	-۱/۱۵	۱/۰۰۱۴	۰/۹۹۷۷	۱/۰۰۰۱	۱/۰۰۰۷	۱/۰۰۱۵	۱/۰۰۷۱	دلار کانادا	۱/۰۰۸۰
۰/۹۵۹۵	(۲)	-۱/۴۵	۰/۹۴۵۵	۰/۹۳۴۰	۰/۹۳۵۴	۰/۹۴۶۲	۰/۹۵۲۰	۰/۹۶۰۲	فرانک سوییس	۰/۹۶۲۸
۸۳/۳۸	(۱)	-۱/۷۲	۸۱/۹۵	۸۱/۱۹	۸۱/۵۷	۸۱/۶۷	۸۲/۵۰	۸۲/۸۳	ین ژاپن	۸۲/۸۹
۱/۵۳۰۷۲		۰/۲۴	۱/۵۳۴۳۷	تعطیل	۱/۵۴۰۰۳	۱/۵۳۳۱۹	۱/۵۳۲۴۵	۱/۵۳۱۷۹	SDR به دلار	تعطیل
۱۳۸۳/۷۲		۱/۵۲	۱۴۰۴/۷۶	۱۴۱۹/۴۵	۱۴۰۵/۱۶	۱۴۱۱/۸۰	۱۴۰۴/۱۵	۱۳۸۳/۲۵	طلای نیویورک (هراونس)	تعطیل
۱۳۸۲/۴۶		۱/۹۲	۱۴۰۸/۹۵	۱۴۱۰/۲۵	۱۴۰۵/۹۵	۱۴۱۰/۶۵	تعطیل	تعطیل	طلای لندن (هر اونس)	۱۳۸۳/۹۹
۹۰/۳۰		۰/۷۴	۹۰/۹۷	۹۱/۳۸	۸۹/۸۴	۹۱/۱۲	۹۱/۴۹	۹۱/۰۰	نفت پایه آمریکا	تعطیل
۹۳/۴۶		۰/۶۳	۹۴/۰۵	۹۴/۷۵	۹۳/۰۹	۹۴/۱۴	۹۴/۳۸	۹۳/۸۹	نفت برنت انگلیس	۹۳/۴۶
۱۱۵۳۶		۰/۳۲	۱۱۵۷۳	۱۱۵۷۸	۱۱۵۷۰	۱۱۵۸۵	۱۱۵۷۶	۱۱۵۵۵	DOW-30 (بورس وال استریت)	تعطیل
۵۹۶۶		-۰/۱۸	۵۹۵۶	۵۹۰۰	۵۹۷۱	۵۹۹۶	تعطیل	تعطیل	FTSE-100 (بورس لندن)	۶۰۰۹
۱۰۳۰۳		-۰/۱۴	۱۰۲۸۹	تعطیل	۱۰۲۲۹	۱۰۳۴۵	۱۰۲۹۳	تعطیل	NIKKEI-225 (بورس توکیو)	۱۰۲۷۹
۷۰۵۶		-۱/۳۱	۶۹۶۳	تعطیل	۶۹۱۴	۶۹۹۵	۶۹۷۲	۶۹۷۱	DAX-30 (بورس فرانکفورت)	تعطیل

* هر واحد به دلار آمریکا

دایره اخبار اقتصادی

شماره ۴۱