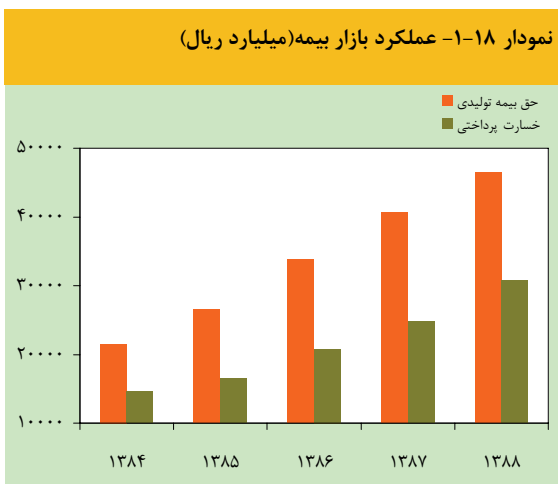


به سرانه بیمه‌های غیرزندگی و بقیه به سرانه بیمه‌های زندگی
تعلق داشت.



در سال ۱۳۸۸، ضریب نفوذ بیمه^(۵) در مقایسه با سال
قبل با اندکی افزایش به ۱/۳ درصد رسید. این نسبت در بیمه‌های
غیرزندگی معادل ۱/۲ درصد و در بیمه‌های زندگی برابر ۰/۱ درصد
بود. شایان ذکر است در سال ۱۳۸۸، شرکت‌های بیمه دولتی آسیا
و البرز به بخش غیردولتی واگذار شدند.

۱۸-۱- عملکرد بازار بیمه

بررسی میزان حق بیمه تولیدی و خسارت پرداختی تا
حدودی نشان‌دهنده بازدهی شرکت‌های بیمه در هر رشته

عملکرد بازار بیمه کشور^{(۱)(۲)} در سال ۱۳۸۸
نشان‌دهنده تداوم روند رو به رشد شرکت‌های بیمه به‌ویژه
شرکت‌های بیمه بخش غیردولتی بود؛ به طوری که سهم
شرکت‌های بیمه غیردولتی از کل بازار بیمه (حق بیمه‌های
تولیدی)^(۳) در پایان سال ۱۳۸۸ به ۴۷/۸ درصد رسید. در سال
مورد بررسی، میزان حق بیمه تولیدی شرکت‌های بیمه اعم از
دولتی و غیردولتی معادل ۴۶۴۵۹/۷ میلیارد ریال بود که در
مقایسه با سال قبل ۱۴/۵ درصد رشد داشت. روند صعودی حق
بیمه تولیدی در مقایسه با رشد بطئی جمعیت کشور طی
سال‌های اخیر موجب شده است تا شاخص حق بیمه سرانه
کشور^(۴) نیز از روندی صعودی برخوردار شود؛ به طوری که حق
بیمه سرانه از ۵۵۸/۸ هزار ریال در سال ۱۳۸۷ با رشدی
معادل ۱۲/۹ درصد به ۶۳۰/۸ هزار ریال در سال ۱۳۸۸
رسید. از این میزان، ۵۸۷/۳ هزار ریال (معادل ۹۳/۱ درصد)

۱- مطالب این فصل براساس «سالنامه آماری صنعت بیمه کشور، ۱۳۸۸» از
انتشارات بیمه مرکزی ایران تهیه شده است.

۲- بازار بیمه کشور متشکل از بیمه مرکزی ایران (ناظر دولت در بازار بیمه و
متولی بیمه‌های بازرگانی)، شرکت‌های بیمه دولتی (ایران و دانا) و
شرکت‌های بیمه غیردولتی (آسیا، البرز، معلم، پارسین، کارآفرین، سینا،
رازی، ملت، امید، حافظ، توسعه، دی، سامان، نوین، ایران‌معین، پاسارگاد و
میهن) است. شرکت‌های بیمه ایران‌معین، امید و حافظ صرفاً دارای مجوز
فعالیت در مناطق آزاد و ویژه اقتصادی می‌باشند. شرکت بیمه اتکایی امین
نیز در زمینه بیمه‌های اتکایی فعالیت می‌کند.

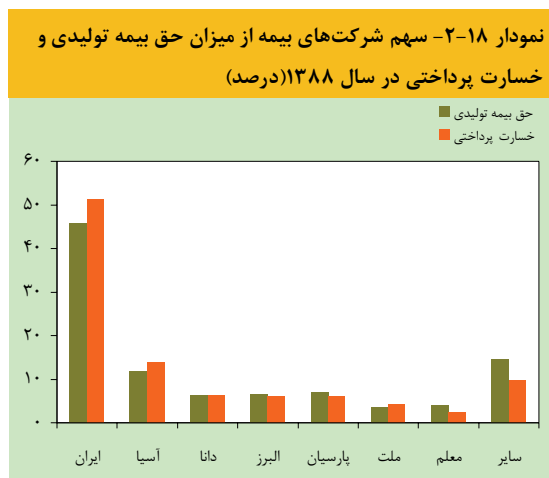
۳- «حق بیمه تولیدی» شامل بیمه‌نامه‌هایی است که در سال مورد بررسی صادر
شده باشند، اعم از اینکه اعتبار آنها به پایان رسیده یا نرسیده باشد.

۴- حق بیمه سرانه نشان‌دهنده میزان حق بیمه‌ای است که به طور متوسط
هر نفر پرداخت کرده است و از تقسیم حق بیمه تولیدی بازار بیمه بر
جمعیت کشور به‌دست می‌آید.

۵- ضریب نفوذ بیمه، نسبت حق بیمه تولیدی به تولید ناخالص داخلی است.

۱۸-۱-۲- خسارت پرداختی

در سال مورد بررسی، میزان خسارت پرداختی بازار بیمه کشور ۳۰۷۵۲/۳ میلیارد ریال بود که در مقایسه با سال ۱۳۸۷، رشدی معادل ۲۴/۲ درصد نشان داد. همانند سال‌های قبل، بیش از نیمی از خسارت‌های پرداختی بازار بیمه در رشته بیمه‌ای شخص ثالث (۵۶/۶ درصد) پرداخت شد. بعد از رشته مذکور، رشته‌های بیمه‌ای درمان، بدنه اتومبیل و زندگی به ترتیب با ۱۶/۱، ۱۰/۰ و ۴/۴ درصد بیشترین سهم از خسارت‌های پرداختی بازار بیمه کشور را دارا بودند. در مجموع، ۶۷/۹ درصد از کل خسارت‌های پرداختی بازار بیمه در سال مورد بررسی بابت پوشش ریسک‌های مربوط به رانندگی و اتومبیل (بیمه‌نامه‌های شخص ثالث، حوادث سرنشین و بدنه اتومبیل) بود. در این سال شرکت‌های بیمه دولتی ۵۷/۸ درصد از کل خسارت‌های پرداختی بازار بیمه را به خود اختصاص دادند. همانند سال‌های قبل، شرکت دولتی بیمه ایران بالاترین سهم از خسارت‌های پرداختی بازار بیمه را بر عهده داشت. سهم شرکت‌های بیمه غیردولتی از خسارت‌های پرداختی ۴۲/۲ درصد بود. در این میان بالاترین سهم در شرکت‌های بیمه غیردولتی به شرکت‌های بیمه آسیا (۱۳/۸ درصد)، پارسیان (۶/۲ درصد)، البرز (۶/۰ درصد) و ملت (۴/۲ درصد) اختصاص داشت.



بیمه‌ای است. مقایسه این دو شاخص با تعداد بیمه‌نامه و تعداد خسارت، می‌تواند حجم فعالیت شرکت‌های بیمه را در هر رشته بیمه‌ای مشخص کند.

۱۸-۱-۱- حق بیمه تولیدی

در سال ۱۳۸۸، میزان حق بیمه تولیدی شرکت‌های بیمه اعم از دولتی و غیردولتی معادل ۴۶۴۵۹/۷ میلیارد ریال بود که در مقایسه با سال قبل ۱۴/۵ درصد رشد داشت. رشته شخص ثالث با سهمی معادل ۴۳/۲ درصد همانند سال‌های قبل بیشترین سهم حق بیمه تولیدی از کل سهم بازار را داشت. پس از آن بیشترین سهم به ترتیب به رشته‌های بدنه اتومبیل (۱۱/۷ درصد)، درمان (۱۱/۶ درصد)، زندگی (۶/۹ درصد)، آتش‌سوزی (۶/۳ درصد) و مسئولیت (۵/۶ درصد) اختصاص داشت. در سال مورد بررسی، حق بیمه تولیدی شرکت‌های بیمه در خصوص رشته‌های بیمه‌ای اعتبار، باربری، نفت و انرژی و کشتی با کاهش و سایر رشته‌های بیمه‌ای با افزایش همراه بود. در میان حق بیمه رشته‌های مختلف، سایر انواع^(۱)، پول، زندگی، درمان و مهندسی به ترتیب از بیشترین رشد در بین رشته‌های بیمه‌ای برخوردار بودند.

در این سال شرکت‌های بیمه دولتی در مجموع سهمی معادل ۵۲/۲ درصد از کل حق بیمه‌های تولیدی بازار بیمه کشور را به خود اختصاص دادند. شرکت‌های بیمه غیردولتی نیز در سال مورد بررسی معادل ۴۷/۸ درصد از کل حق بیمه‌های تولیدی بازار بیمه را دارا بودند. در این میان بالاترین سهم در شرکت‌های بیمه غیردولتی به ترتیب به شرکت‌های بیمه آسیا (۱۲/۰ درصد)، پارسیان (۷/۰ درصد)، البرز (۶/۶ درصد)، معلم (۴/۰ درصد) و ملت (۳/۶ درصد) اختصاص داشت.

۱- سایر انواع (بیمه) شامل بیمه دام‌های صنعتی و گاوداری‌ها، اسب، شترمرغ، صداقت، امانت و ... است.

گزارش اقتصادی و ترازنامه سال ۱۳۸۸

بیمه‌نامه‌ها در این سال مربوط به بیمه‌نامه‌های اتومبیل (شخص ثالث، حوادث راننده و بدنه اتومبیل) بود. در این سال تعداد بیمه‌نامه صادره سایر انواع بیشترین رشد (۱۹۲/۵ درصد) را در بین رشته‌های بیمه‌ای دارا بود. بررسی آمار مربوط به تعداد بیمه‌نامه‌های شرکت‌های بیمه نشان می‌دهد که شرکت‌های بیمه دولتی ایران و دانا به ترتیب ۴۷/۱ و ۳/۹ درصد از کل بیمه‌نامه‌های بازار بیمه کشور را صادر کردند. تعداد کل بیمه‌نامه‌های صادره شرکت‌های بیمه غیردولتی (شامل شرکت‌های بیمه آسیا و البرز) در سال ۱۳۸۸ با ۱۲۳/۵ درصد رشد نسبت به سال گذشته به ۱۶/۰ میلیون مورد رسید که معادل ۴۹/۰ درصد از کل بیمه‌نامه‌های صادره بازار بیمه می‌باشد.

۱۸-۱-۵- تعداد خسارت پرداختی

تعداد خسارت‌های پرداختی بازار بیمه در سال ۱۳۸۸ با ۱۰/۲ درصد رشد نسبت به سال قبل به ۴/۰ میلیون مورد رسید. رشته بیمه‌ای درمان با ۳۹/۶ درصد رشد نسبت به سال قبل، بیشترین سهم از کل تعداد خسارت پرداختی بازار (۵۶/۳ درصد) را داشت؛ پس از آن رشته بیمه‌ای شخص ثالث با ۲۰/۳ درصد کاهش رشد نسبت به سال قبل، ۲۹/۲ درصد سهم از کل بازار را به خود اختصاص داد. در مجموع، رشته‌های بیمه‌ای بدنه اتومبیل، شخص ثالث و درمان ۹۳/۵ درصد از کل تعداد خسارت‌های پرداختی بازار بیمه کشور را دارا بودند. بررسی آمار مربوط به تعداد خسارت‌های پرداختی شرکت‌های بیمه نشان می‌دهد در این سال شرکت‌های بیمه دولتی در مجموع ۵۷/۴ درصد از کل تعداد خسارت‌های بازار بیمه کشور را پرداخت کردند. در سال مورد بررسی، تعداد خسارت‌های پرداختی شرکت‌های بیمه غیردولتی (شامل آسیا و البرز) با ۱۷۸/۲ درصد رشد نسبت به سال قبل به ۱/۷ میلیون مورد رسید که معادل ۴۲/۶ درصد از تعداد کل خسارت‌های پرداختی بازار بیمه می‌باشد.

۱۸-۱-۳- ضریب خسارت

ضریب خسارت^(۱) بازار بیمه کشور در سال ۱۳۸۸ معادل ۷۴/۷ درصد بود که نسبت به رقم مشابه سال قبل تغییر محسوسی نیافت. در سال ۱۳۸۸، ضریب خسارت رشته بیمه‌ای شخص ثالث ۹۱/۰ درصد بود که در مقایسه با سال قبل ۳/۴ واحد درصد کاهش نشان داد. به طور کلی، ضریب خسارت رشته‌های کشتی، زندگی، درمان و شخص ثالث بالاتر از ضریب خسارت بازار بیمه و بین ۹۱/۰ تا ۱۴۱/۰ درصد و ضریب خسارت سایر رشته‌ها کمتر از ضریب خسارت بازار بیمه و بین ۱۹/۵ تا ۶۵/۲ درصد بود. مقایسه شرکت‌های بیمه از لحاظ ضریب خسارت نشان می‌دهد که شرکت‌های بیمه دولتی ایران و دانا به ترتیب دارای ضرایب خسارت ۷۸/۵ و ۷۶/۳ درصد بودند. در بخش غیردولتی نیز ضریب خسارت ۷۰/۶ درصد بود که این ضریب بین ۳۰/۰ درصد برای شرکت بیمه میهن تا ۸۹/۱ درصد برای شرکت بیمه امید در نوسان بود.

جدول ۱۸-۱- عملکرد بازار بیمه

| سال | سال | | درصد تغییر |
|-------------------------------|---------|---------|------------|
| | ۱۳۸۸ | ۱۳۸۷ | |
| حق بیمه تولیدی (میلیارد ریال) | ۴۰۵۶۱/۰ | ۴۶۴۵۹/۷ | ۱۴/۵ |
| خسارت پرداختی (میلیارد ریال) | ۲۴۷۵۲/۶ | ۳۰۷۵۲/۳ | ۲۴/۲ |
| ضریب خسارت (درصد) | ۷۴/۷ | ۷۴/۷ | ۰/۰ |

ماخذ: سالنامه آماری صنعت بیمه، ۱۳۸۸، بیمه مرکزی ایران
۱- تغییر در واحد است.

۱۸-۱-۴- تعداد بیمه‌نامه صادره

در سال ۱۳۸۸، بازار بیمه کشور بیش از ۳۲/۷ میلیون فقره بیمه‌نامه صادر نمود که در مقایسه با سال قبل ۶/۷ درصد رشد داشت. از مجموع بیمه‌نامه‌های صادره، ۴۴/۷ درصد به بیمه شخص ثالث اختصاص داشت. در مجموع، ۸۴/۰ درصد از کل

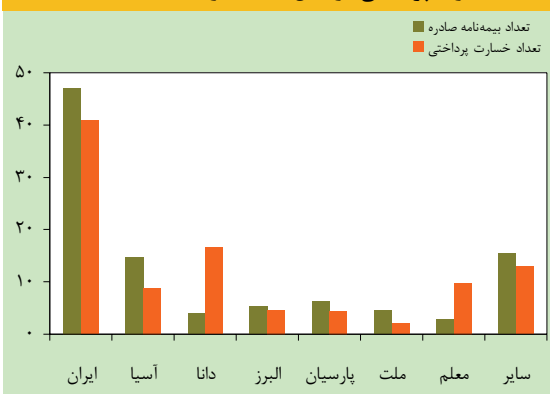
۱- «ضریب خسارت»، حاصل نسبت «خسارت واقع شده» به «حق بیمه عاید شده» است و نشان می‌دهد که چند درصد از حق بیمه‌ها بابت خسارت خطرهای تحت پوشش به بیمه‌گذاران برگشت داده شده یا خواهد شد. «حق بیمه عاید شده» شامل مجموع حق بیمه تولیدی و تفاضل ذخیره حق بیمه ابتدا و پایان سال است. همچنین، «خسارت واقع شده» عبارت از حاصل جمع خسارت‌های پرداختی و تفاوت بین خسارت‌های معوق انتها و ابتدای هر سال است.

مقایسه شرکت‌های بیمه از لحاظ ضریب خسارت در سال ۱۳۸۸ نشان می‌دهد که در بین شرکت‌های بیمه، ضریب خسارت شرکت‌های بیمه امید، ملت، آسیا، سینا، ایران، دانا و معلم بیشتر از ضریب خسارت بازار بیمه بود. در سال مورد بررسی، ضریب خسارت شرکت‌های بیمه غیردولتی پارسین، دی، توسعه و آسیا کاهش و ضریب خسارت بقیه شرکت‌های بیمه افزایش یافت.

۱۸-۳- دارایی‌ها و بدهی‌های شرکت‌های بیمه

در سال ۱۳۸۸، دارایی‌ها و بدهی‌های شرکت‌های بیمه با رشدی معادل ۱۳/۳ درصد به ۷۲۴۹۴/۷ میلیارد ریال رسید که علت عمده این امر، افزایش ۴۳۰/۵ درصدی مطالبات بلندمدت در سمت دارایی‌ها و افزایش ۱۷/۲ درصدی ذخایر حق بیمه در سمت بدهی‌های شرکت‌های بیمه بود. سرمایه‌گذاری‌های کوتاه‌مدت و بلندمدت انجام شده توسط شرکت‌های بیمه در سال ۱۳۸۸ به ترتیب ۱۶/۴ و ۸/۴ درصد افزایش یافت. در این سال همانند سال قبل سرمایه‌گذاری‌های بلندمدت بیشترین سهم از دارایی‌های شرکت‌های بیمه را به خود اختصاص داد. در سال مورد گزارش، حقوق صاحبان سهام شرکت‌های بیمه با ۱۶/۷ درصد افزایش روبه‌رو بود.

نمودار ۱۸-۳- سهم شرکت‌های بیمه از تعداد بیمه‌نامه‌های صادره و تعداد خسارت پرداختی در سال ۱۳۸۸ (درصد)



۱۸-۲- شرکت‌های بیمه

در سال مورد بررسی، رتبه‌بندی شرکت‌های بیمه از نظر تولید حق بیمه در مقایسه با سال قبل تغییر کرد و شرکت‌های بیمه ایران، آسیا، پارسین، البرز، دانا و معلم به ترتیب ۴۵/۹، ۱۲/۰، ۷/۰، ۶/۶، ۶/۳ و ۴/۰ درصد از حق بیمه بازار را دارا بودند. همچنین، سهم شرکت‌های بیمه ایران، آسیا، دانا، پارسین، البرز و ملت از خسارت‌های پرداختی بازار بیمه به ترتیب ۵۱/۴، ۱۳/۸، ۶/۴، ۶/۲، ۶/۰ و ۴/۲ درصد بود.

جدول ۱۸-۲- خلاصه دارایی‌ها و بدهی‌های شرکت‌های بیمه (۱)

(میلیارد ریال)

| درصد تغییر | پایان سال | | |
|-------------|----------------|----------------|---|
| | ۱۳۸۸ | ۱۳۸۷ | |
| | | | دارایی‌ها |
| ۲۰/۱ | ۱۴۹/۶ | ۱۲۴/۶ | دارایی‌های نامشهود |
| ۲۱/۱ | ۵۹۸۶/۵ | ۴۹۴۳/۸ | دارایی‌های ثابت مشهود |
| ۸/۴ | ۱۹۲۵۲/۶ | ۱۷۷۵۸/۱ | سرمایه‌گذاری‌های بلندمدت |
| ۴۳۰/۵ | ۳۱۵۷/۷ | ۵۹۵/۲ | مطالبات بلندمدت |
| ۳۳/۴ | ۶۵۶۴/۶ | ۴۹۱۹/۴ | سایر حساب‌ها و اسناد دریافتی |
| ۱۶/۴ | ۶۴۹۷/۶ | ۵۵۸۱/۳ | سرمایه‌گذاری‌های کوتاه‌مدت |
| -۸/۷ | ۱۳۷۸۵/۵ | ۱۵۰۹۳/۷ | مطالبات از بیمه‌گذاران، نمایندگان و بیمه‌گران |
| ۱۱/۸ | ۱۳۰۲۷/۵ | ۱۱۶۴۷/۷ | سهم بیمه‌گران اتکالی از ذخایر فنی |
| ۳۵/۸ | ۳۱۸۰/۳ | ۲۳۴۱/۲ | موجودی بانکی و وجوه نقد |
| -۱۱/۳ | ۸۹۲/۹ | ۱۰۰۶/۱ | سایر |
| ۱۳/۳ | ۷۲۴۹۴/۷ | ۶۴۰۱۱/۱ | جمع دارایی‌ها = جمع بدهی‌ها |
| | | | بدهی‌ها |
| ۷۵/۵ | ۷۴۹/۹ | ۴۲۷/۳ | بدهی به بیمه‌گذاران و نمایندگان |
| ۴/۱ | ۳۵۱۱/۷ | ۳۳۲۲/۷ | بدهی به بیمه‌گران و بیمه‌گران اتکالی |
| ۴۸/۴ | ۷۳۰۲/۲ | ۴۹۱۹/۷ | سایر حساب‌ها و اسناد پرداختی |
| ۱۷/۲ | ۲۷۵۰۱/۳ | ۲۳۴۶۱/۰ | ذخایر حق بیمه |
| ۴/۶ | ۸۱۶۰/۵ | ۷۸۰۰/۰ | ذخیره خسارت معوق |
| ۱۶/۶ | ۱۲۱۴/۷ | ۱۰۴۱/۳ | ذخیره ریسک‌های منقضی نشده |
| ۱۵/۶ | ۴۹۰۰/۰ | ۴۲۳۹/۲ | سایر ذخایر فنی |
| -۶۵/۹ | ۱۴۸۷/۳ | ۴۳۵۹/۵ | حق بیمه سال‌های آتی |
| ۴۷/۳ | ۴۱۸۶/۱ | ۲۴۸۱/۲ | سایر بدهی‌ها (۲) |
| ۱۶/۷ | ۱۳۴۸۱/۰ | ۱۱۵۴۹/۲ | حقوق صاحبان سهام |

ماخذ: بیمه مرکزی ایران

- شامل شرکت‌های بیمه دولتی و بیمه غیردولتی می‌باشد.
- شامل ذخیره مالیات بر درآمد، سود سهام، ذخیره مزایای پایان خدمات کارکنان و سایر بدهی‌ها می‌باشد.

گزارش اقتصادی و ترازنامه سال ۱۳۸۸

دوره برنامه چهارم توسعه

بخش غیردولتی از ۲/۰ میلیون مورد به ۱۶/۰^(۳) میلیون مورد رسید. تعداد خسارت‌های پرداختی بخش غیردولتی از ۰/۲ میلیون مورد به ۱/۷ میلیون مورد افزایش یافت.

ج- افزایش حق بیمه تولیدی؛ حق بیمه سرانه نشان‌دهنده متوسط میزان حق بیمه پرداختی هر نفر است. این متغیر از ۳۱۰/۳ هزار ریال در سال ۱۳۸۴ به ۶۳۰/۸ هزار ریال (بیش از دو برابر) در سال ۱۳۸۸ افزایش یافت. همچنین در رشته بیمه‌ای زندگی که یکی از معیارهای توسعه فرهنگی و رفاهی جامعه است، حق بیمه تولیدی طی دوره مورد بررسی از ۱۴۲۰/۲ میلیارد ریال به ۳۲۰۶/۲ میلیارد ریال (بیش از دو برابر) افزایش یافت.

د- بهبود شاخص نفوذ بیمه؛ ضریب نفوذ بیمه که به عنوان یکی از شاخص‌های توسعه مالی به شمار می‌رود نشان‌دهنده حرکت سریع‌تر یا آهسته‌تر بازار بیمه در مقایسه با مجموعه اقتصاد کشور می‌باشد. طی دوره مزبور، ضریب نفوذ بیمه از ۱/۱۶ درصد به ۱/۳۰ درصد افزایش یافت.

به طور خلاصه، عملکرد بازار بیمه کشور طی سال‌های اجرای برنامه چهارم توسعه اقتصادی به شرح ذیل می‌باشد:

طی دوره برنامه چهارم توسعه، حق بیمه تولیدی شرکت‌های بیمه از ۲۱۵۲۹/۹ میلیارد ریال در سال ۱۳۸۴ به ۴۶۴۵۹/۷ میلیارد ریال در سال ۱۳۸۸ رسید، به طوری که حق بیمه تولیدی طی سال‌های برنامه چهارم به طور میانگین سالانه حدود ۲۱/۹ درصد رشد داشت. طی دوره مزبور، رشته شخص ثالث بیشترین سهم حق بیمه تولیدی از کل سهم بازار را دارا بود.

طی دوره برنامه چهارم توسعه اقتصادی، فعالیت شرکت‌های بیمه گسترش یافته و روند رشد این بازار قابل توجه بوده است. مهم‌ترین دستاوردهای بازار بیمه کشور طی دوره مذکور به شرح ذیل است:

الف- افزایش تعداد شرکت‌های بیمه غیردولتی؛ تعداد شرکت‌های بیمه غیردولتی از سیزده مورد در پایان سال ۱۳۸۴ به هفده مورد^(۱) در پایان سال ۱۳۸۸ افزایش یافت.

ب- اجرای بخشی از سیاست‌های کلی اصل ۴۴ قانون اساسی در بازار بیمه؛ مطابق ماده ۲ قانون سیاست‌های کلی اصل ۴۴ قانون اساسی، دولت موظف به واگذاری فعالیت کلیه شرکت‌های بیمه دولتی به غیر از بیمه مرکزی و شرکت بیمه ایران به بخش غیردولتی حداکثر تا پایان برنامه پنج‌ساله چهارم بود. بر این اساس در سال ۱۳۸۸، دو شرکت بیمه دولتی آسیا و البرز به بخش غیردولتی واگذار شدند.

با شروع فعالیت شرکت‌های بیمه غیردولتی جدید طی سال‌های اجرای برنامه چهارم توسعه اقتصادی و با واگذاری شرکت‌های بیمه دولتی آسیا و البرز به بخش غیردولتی در سال ۱۳۸۸، سهم شرکت‌های بیمه غیردولتی از حق بیمه تولیدی بازار بیمه با ۳۴/۰ واحد درصد افزایش از ۱۳/۸ درصد به ۴۷/۸^(۲) درصد رسید. سهم این شرکت‌ها از خسارت پرداختی بازار بیمه با ۳۳/۶ واحد درصد افزایش از ۸/۶ درصد به ۴۲/۲ درصد رسید.

ضریب خسارت شرکت‌های بیمه غیردولتی از ۵۲/۳ درصد به ۷۰/۶ درصد افزایش یافت. تعداد بیمه‌نامه‌های صادره

۱- طی دوره مورد بررسی، شرکت‌های بیمه غیردولتی پاسارگاد و میهن شروع به فعالیت کرده و دو شرکت بیمه دولتی آسیا و البرز در سال ۱۳۸۸ به بخش غیردولتی واگذار شدند.

۲- سهم شرکت‌های بیمه غیردولتی آسیا و البرز از حق بیمه تولیدی و خسارت پرداختی بازار بیمه کشور در سال ۱۳۸۸، به ترتیب معادل ۱۸/۶ و ۱۹/۸ درصد بود.

۳- در سال ۱۳۸۸، تعداد بیمه‌نامه‌های صادره و خسارت پرداخت‌شده شرکت‌های بیمه غیردولتی آسیا و البرز به ترتیب ۶/۵ و ۰/۵ میلیون مورد بود.

تعداد بیمه‌نامه‌های صادره بازار بیمه از حدود ۱۷/۶ میلیون مورد در سال ۱۳۸۴ به ۳۲/۷ میلیون مورد در سال ۱۳۸۸ رسید. طی دوره مورد بررسی، بیمه‌نامه‌های مربوط به شخص ثالث از بیشترین تعداد برخوردار بود. به طور متوسط حدود ۴۲/۹ درصد از بیمه‌نامه‌های صادره بازار بیمه به بیمه شخص ثالث اختصاص داشت.

طی دوره ۸۸-۱۳۸۴، تعداد خسارت‌های پرداخت‌شده بازار بیمه از حدود ۳/۰ میلیون مورد به ۴/۰ میلیون مورد رسید. در این دوره، بیشترین سهم خسارت پرداختی مربوط به دو رشته بیمه‌ای درمان و شخص ثالث بود.

میزان خسارت پرداختی از ۱۴۵۳۵/۰ میلیارد ریال به ۳۰۷۵۲/۳ میلیارد ریال در سال ۱۳۸۸ رسید. بر این اساس، متوسط نرخ رشد خسارت پرداختی بازار بیمه طی سال‌های مورد بررسی ۲۵/۵ درصد بود. در این دوره، بیش از نیمی از خسارت‌های پرداختی بازار بیمه به رشته بیمه‌ای شخص ثالث پرداخت گردید.

ضریب خسارت بازار بیمه کشور طی دوره برنامه چهارم توسعه با نوسان همراه بود. کمترین میزان ضریب خسارت به سال ۱۳۸۶ با رقم ۷۲/۱ درصد و بیشترین آن به سال ۱۳۸۴ با رقم ۷۸/۵ درصد مربوط بود.