



## فهرست مندرجات

شماره صفحه

عنوان

۱-۶

بررسی وضعیت اقتصادی کشورهای عمده

آمریکا

به روز رسانی گزارش چشم انداز اقتصادی توسط فدرال رزرو

تثبیت رشد اقتصادی

افزایش کسری حساب جاری و شاخص قیمتها

اروپا

شاخص های اقتصادی

یونان

حراج موفق اوراق قرضه در اروپا

انگلیس

وضعیت وخیم بازار کار

وضعیت کسری تجاری

ژاپن

دیدگاه صنعتگران نسبت به آینده اقتصاد ژاپن

۶-۱۰

تحولات بازار ارزهای عمده

۱۱

تحولات بازار طلا

۱۲

تحولات بازار سهام

۱۲-۱۴

تحولات بازار نفت

خواننده گرامی

ضمن تشکر خواهشمند است در صورت داشتن هرگونه انتقاد و یا پیشنهاد در مورد این گزارش نظرات خود را از طرق زیر مطرح فرمائید.

پست الکترونیکی: [m.namvar@cbi.ir](mailto:m.namvar@cbi.ir)

تلفن: ۲۹۹۵۳۸۱۵



## بررسی وضعیت اقتصادی کشورهای عمده

### امریکا

#### به روز رسانی گزارش چشم‌انداز اقتصادی توسط فدرال رزرو

روز سه شنبه هفته گذشته فدرال رزرو گزارش چشم‌انداز اقتصادی امریکا را مورد بازبینی قرار داد. بر اساس بیانیه منتشر شده توسط این بانک، اقتصاد امریکا در فصل اول سال ۲۰۱۲ رشد بسیار ملایمی را تجربه کرده و انتظار می‌رود نرخ بیکاری نیز به تدریج کاهش یابد.

در این بیانیه به روند بهبود در بازار کار اشاره شده است اما همچنان این بانک نسبت به نرخ بیکاری بالا در اقتصاد امریکا نگران است. در هفته‌های گذشته نیز آقای بن برنانکی، رییس فدرال رزرو، شرایط بازار کار را دور از وضعیت مطلوب ارزیابی نمود. با وجود این در این گزارش سر نخ از دور جدید سیاست فوق انبساطی پولی به چشم نمی‌خورد و احتمال نمی‌رود در آینده نزدیک فدرال رزرو اقدامی در خصوص تزریق بیشتر نقدینگی به اقتصاد امریکا انجام دهد.

همچنین اشاره شده است افزایش قیمت نفت و حاملهای انرژی، منجر به افزایش تورم خواهد شد. با وجود این به اعتقاد کارشناسان فدرال رزرو اثر آن موقتی خواهد بود. بر این اساس، انتظار می‌رود نرخ تورم در بلند مدت به سطح هدفگذاری شده ۲ درصدی توسط بانک مرکزی و پایین‌تر از آن کاهش یابد.

همچنین همانطور که انتظار می‌رفت فدرال رزرو مجدداً اعلام نموده است تغییری در نرخهای بهره که در حال حاضر نزدیک به صفر قرار دارند تا اواخر سال ۲۰۱۴ داده نخواهد شد. همچنین این بانک به برنامه تجدید ساختار پرتفوی خود در راستای افزایش سهم اوراق بهادار بلندمدت‌تر ادامه خواهد داد.

#### تثبیت رشد اقتصادی

بخش خرده فروشی امریکا در ماه فوریه بهترین عملکرد را طی ۵ ماه گذشته از خود نشان داد. علی‌رغم افزایش قیمت بنزین طی هفته‌های اخیر، مصرف‌کنندگان امریکایی، خودرو و سایر کالاهای بادوام بیشتری خریداری نموده‌اند. بر اساس گزارش منتشر شده توسط وزارت بازرگانی امریکا در روز سه‌شنبه، بخش خرده فروشی در ماه فوریه نسبت به ماه قبل از آن ۱/۱ درصد رشد داشته است. این امر علامتی بر پایداری روند بهبود اقتصادی پس از دوره رکود سالهای ۲۰۰۹-۲۰۰۷ به شمار می‌رود.

از دیگر نشانه‌های تثبیت روند رشد اقتصادی می‌توان به افزایش شاخص اعتماد کسب و کارهای کوچک در ماه فوریه اشاره نمود. بر اساس گزارش فدراسیون کسب و کارهای مستقل، شاخص خوشبینی که توسط این فدراسیون اندازه‌گیری می‌شود از ۹۳/۹ واحد در ماه ژانویه به ۹۴/۳ واحد در ماه فوریه افزایش یافته است که بیشترین سطح طی یکسال گذشته می‌باشد.

شاخص فعالیتهای صنعتی امپایر استیت<sup>۱</sup> نیز که توسط فدرال رزرو نیویورک اندازه‌گیری می‌شود نیز از ۱۹/۵۳ واحد در ماه فوریه به ۲۰/۲۱ واحد در ماه مارس افزایش یافته است. این در حالی است که برخی اقتصاددانان انتظار کاهش این شاخص را داشتند. افزایش غیر منتظره این شاخص انتظارات در خصوص رشد پایدار اقتصاد امریکا در سال ۲۰۱۲ را تقویت نموده است.

علاوه بر این در ادامه روند بهبود در بازار کار و کاهش نرخ بیکاری، تعداد افرادی که برای اولین بار در هفته منتهی به ۹ مارس تقاضای استفاده از مزایای بیکاری را داشتند کاهش یافت. این رقم به ۳۵۱ هزار نفر کاهش یافته است که پایین‌ترین سطح در چهار سال گذشته محسوب می‌شود. کاهش تعداد افراد متقاضی استفاده از بیمه بیکاری از دیگر نشانه‌های ثبات اقتصادی در امریکا به شمار می‌رود. با این وجود نرخ بیکاری همچنان در سطح ۸/۳ درصد قرار دارد که

<sup>1</sup>Empire State



اقتصاد آمریکا در محدوده سال ۱۳۹۰

سه ماهه اول ۲۰۱۱	سه ماهه اول ۲۰۱۱	
۲	۰/۴	رشد اقتصادی
۲/۹	۲/۱	تورم
۸/۳	۹/۱	بیکاری
۰/۲۵	۰/۲۵	نرخ بهره کلیدی

آخرین آمار اقتصادی آمریکا

رشد اقتصادی فصل چهارم سال ۲۰۱۱	۳ درصد
پیش بینی رشد اقتصادی فصل اول ۲۰۱۲	۲ درصد
شاخص قیمت مصرف کننده (ژانویه)	۰/۲ درصد افزایش نسبت به ماه قبل
نرخ بیکاری (فوریه)	۸/۳ درصد
تعداد شغل ایجاد شده در بخش غیر کشاورزی (ماه فوریه)	۲۲۷۰۰۰ شغل
متوسط درآمد ساعتی (فوریه)	۰/۳ درصد افزایش نسبت به ماه قبل
شاخص قیمت تولید کننده (ژانویه)	۰/۱ درصد افزایش نسبت به ماه قبل
شاخص قیمت کالای وارداتی (ژانویه)	۰/۳ درصد افزایش نسبت به ماه قبل
متقاضیان استفاده از مزایای بیکاری در هفته منتهی به ۳ مارس	۳۵۵۰۰۰ نفر
حداقل دست مزد	ساعتی ۷/۲۵ دلار

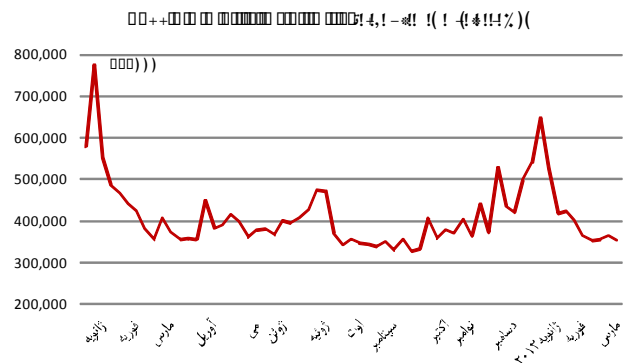
منبع: وزارت کار آمریکا

اروپا

یونان

"یونان موظف است که در حدود ۵/۵ درصد از مخارج دولتی در تولید ناخالص داخلی خود را در سالهای ۲۰۱۳ و ۲۰۱۴ کاهش دهد تا بتواند پیش شرطهای لازم برای دریافت دومین بسته نجات بین المللی را محقق نماید." این مطلب، جانمایه‌ی گزارش اخیر کمیسیون اروپا بود. در این گزارش باز هم تاکید شده که پیشرفت در اصلاحاتی که برای یونان در نظر گرفته شده، برای اعطای بسته دوم نجات به این کشور کاملاً ضروری است. در این گزارش آمده، مجموعه‌ای از پس اندازها که از سوی یونان در ابتدای سال ۲۰۱۲ به تصویب رسید و ارزش آن ۱/۵ درصد تولید ناخالص داخلی این کشور برآورد می‌شد نشان می‌دهد که با شرایط فعلی، این کشور قادر نخواهد بود به اهداف مدنظر مراجع بین المللی دست یابد و دولت این

موجب نگرانی بسیاری از سیاستمداران و اقتصاددانان به ویژه در فدرال رزرو آمریکا و به ویژه شخص آقای بن برنانکی شده است.



افزایش کسری حساب جاری و شاخص قیمتها

کسری حساب جاری آمریکا در فصل چهارم سال ۲۰۱۱ بیشتر از آن چیزی که انتظار می‌رفت افزایش یافت. بر اساس گزارش وزارت بازرگانی آمریکا، کسری حساب جاری که خالص جریان ورود و خروج کالا، خدمات و سرمایه‌گذاری به خاک آمریکا را اندازه‌گیری می‌کند در این فصل به ۳/۲۴ درصد تولید ناخالص داخلی این کشور افزایش یافته است. این رقم در فصل سوم سال ۲/۸۴ درصد بود. پیشی گرفتن واردات کالا و خدمات از صادرات از دلایل اصلی افزایش کسری حساب جاری بود. علاوه بر این مازاد جریان درآمدی به داخل خاک آمریکا نیز در فصل یاد شده به ۵۰/۳ میلیارد دلار کاهش یافته است. این رقم در فصل سوم سال ۶۰/۶ میلیارد دلار بود.

شاخصهای قیمت

افزایش قیمت نفت و مواد سوختی باعث افزایش شاخص قیمتها در ماه فوریه شده است. بر اساس گزارش وزارت کار آمریکا شاخص قیمت تولیدکننده در ماه فوریه نسبت به ماه قبل از آن ۰/۴ درصد رشد داشته است. این شاخص نسبت به ماه فوریه سال گذشته ۳/۳ درصد بالاتر است. همچنین در این ماه کالاهای وارداتی نیز ۰/۴ درصد بالاتر از ماه گذشته بودند.



فرانسه نیز در فروش اوراق قرضه ی خود موفق بود و در حدود ۸/۵ میلیارد یورو در حراج آن بفروش رساند.

### شاخص های اقتصادی

در این هفته انتشار شاخص موسوم به دیدگاه تحلیل‌گران و سرمایه‌گذاران آلمانی در ماه مارس منتشر شد. شاخص فوق‌الذکر در ماه جاری به بیشترین سطح خود از ژوئن ۲۰۱۰ تاکنون رسیده است. این خبر محرکی برای سهام در بازارهای اروپایی بود و امیدواری‌هایی را ایجاد کرد که بزرگترین اقتصاد اروپا از مسیر ضعیف خود خارج شده است. شاخص ZEW نیز که بر اساس بررسی‌های ماهانه منتشر می‌شود از ۵/۴ در ماه فوریه به ۲۲/۳ واحد افزایش یافت و پیش‌بینی ۱۰ واحدی موسسه‌ی روتیرز را پشت سر گذاشت. همزمان با انتشار شاخص، یکی از اقتصاددانان ZEW اظهار داشت که نه تنها آلمان رکود را تجربه نخواهند کرد، بلکه سایر کشورهای اروپایی نیز در حال جان گرفتن هستند. شاخص فوق برای وضعیت کنونی، از ۴۰/۳ به ۳۷/۶ واحد رسیده است و نشان می‌دهد که رشد اقتصادی آلمان برای فصل نخست سال محدود خواهد بود. با این حال چشم‌انداز مطلوب اعتماد تجاری و رشد مناسب تولیدات صنعتی در ماه ژانویه کارشناسان بازارهای مالی را مجاب کرده که این افت موقت در اعتماد تجار، به مسیر رو به جلوی اقتصاد آلمان خلی وارد نخواهد کرد.

### اقتصاد یورو در محدوده

سال ۲۰۱۱

مارس ۲۰۱۲	مارس ۲۰۱۱	
۰-۰/۳ (فصلی - سه ماهه چهارم ۲۰۱۱)	۰/۸ (فصلی - سه ماهه نخست ۲۰۱۱)	رشد اقتصادی (درصد)
۲/۷ (فوریه)	۲/۷	تورم (درصد)
۱۰/۷	۹/۹	بیکاری (درصد)
۱	۱	نرخ بهره کلیدی (درصد)

کشور ناچار خواهد بود در آینده سیاست‌های ریاضتی جدیدی وضع نماید.

در روز سه شنبه وزرای دارایی حوزه یورو تخصیص ۱۳۰ میلیارد یورو به یونان را به تأیید نهایی رساندند. در روز جمعه نیز آقای رگلینگ<sup>۱</sup> رئیس هیات مدیره صندوق ثبات مالی اروپا، موسوم به EFSF<sup>۲</sup> اعلام کرد که این صندوق کمکی در حدود ۱۰۹/۱ میلیارد یورو در قالب بسته‌ی دوم نجات، به یونان کمک خواهد کرد. صندوق بین‌المللی پول نیز در حدود ۲۸ میلیون یورو به مبلغ فوق خواهد افزود، که در ۴ سال به یونان پرداخت خواهد شد و مجموع کمک به این کشور را به ۱۳۰ میلیارد یورو خواهد رساند. از ۱۰۹/۱ میلیارد یورو کمک صندوق ثبات مالی در حدود ۴۸ میلیارد یورو در قالب اوراق قرضه تامین خواهد کرد و از آن برای تامین مالی بانک‌های یونانی در ظرف چند هفته آتی استفاده خواهد شد. ۶۱ میلیارد یوروی باقی مانده نیز برای برنامه‌های معمول تامین مالی اختصاص خواهد یافت.

### حراج موفق اوراق قرضه در اروپا

در روز پنجشنبه حراج اوراق قرضه‌ی اسپانیا همانند اوراق ایتالیایی در روز قبل با تقاضای قوی از سوی سرمایه‌گذاران روبرو شد. دلیل عمده‌ی استقبال از اوراق اسپانیا که نگرانی بسیاری پیرامون توانایی‌اش در تامین هدف مورد نظر در کاهش کسری بودجه وجود دارد، تزریق ۱ تریلیون یورویی است که تحت عنوان وام‌های فوق‌ارزان از سوی ECB در ماه‌های گذشته اعطا شده است. اسپانیا در روز پنجشنبه، در حدود ۳ میلیارد یورو از اوراق میان مدت خود با سه سررسید مختلف، بفروش رساند. در روز چهارشنبه نیز ایتالیا در حدود ۶ میلیارد یورو از اوراق با سه سررسید مختلف را با کمترین بازده از اکتبر ۲۰۱۰ تاکنون بفروش رساند. در روز چهارشنبه

<sup>1</sup> Klaus Regling

<sup>2</sup> European Financial Stability Facility



## انگلیس

### وضعیت و خیم بازار کار

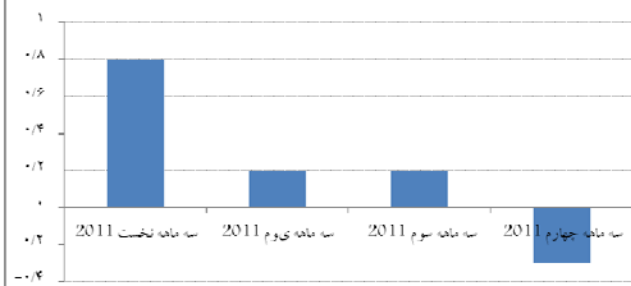
در سه ماهه منتهی به ژانویه سالجاری نرخ بیکاری در انگلستان با ۸/۴ درصد به بیشترین مقدار در ۱۳ سال گذشته رسیده است. گزارشی که روز چهارشنبه توسط اداره ملی آمار انگلستان منتشر شد نشان می‌دهد تعداد افراد متقاضی استفاده از مزایای بیکاری در هفته گذشته ۷۲۰۰ نفر افزایش یافت و به رقم ۱/۶۱۲ میلیون نفر رسید که بیشترین تعداد از نوامبر سال ۲۰۰۹ است. همچنین بر اساس این گزارش، نرخ بیکاری بین جوانان به رقم قابل تاملی رسیده است. بر اساس این گزارش، تعداد افراد جوان فاقد شغل به ۱/۰۴۲ میلیون نفر رسیده که نرخ بیکاری ۲۲/۵ درصد را برای نیروی کار بین ۱۶ تا ۲۴ سال رقم زده است. این نرخ بیکاری از سال ۱۹۹۲ بی سابقه می‌باشد.

آنچه وضعیت بازار کار انگلستان را پیچیده‌تر می‌نماید تصمیم دولت به اجرای برنامه پنج ساله کاهش کسری بودجه از طریق کاهش مخارج دولت است. بر اساس این برنامه، دولت در نظر دارد حدود ۷۰۰ هزار شغل را در بخش دولتی حذف نماید. در عین حال، دولت برای تامین اشتغال بخشی از این نیروی کار چشم امید به بخش خصوصی دوخته است، در حالیکه بخش خصوصی نیز در وضعیت مناسبی به سر نمی‌برد. به عنوان مثال شرکت بیمه لویدز و بانک سلطنتی اسکاتلند روز سه شنبه اعلام نمودند ۱۹۰۰ شغل را کاهش خواهند داد. این وضعیت فشار را بر آقای آیزورن، وزیر دارایی انگلستان، برای ارائه راهکاری جهت تحریک رشد اقتصادی و کاهش بیکاری تشدید خواهد نمود. آقای آیزورن هفته آینده بودجه سال مالی ۱۳-۲۰۱۲ را ارائه خواهد نمود.

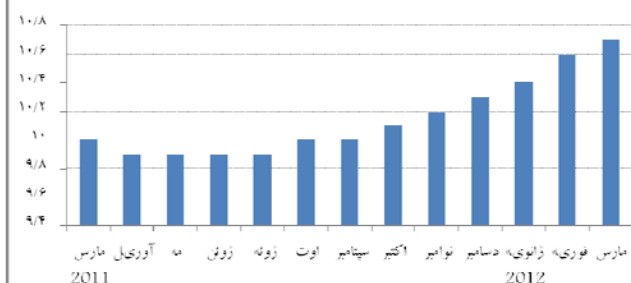
### وضعیت کسری تجاری انگلستان

کسری تجاری انگلستان در ماه ژانویه کمتر از آن چیزی که انتظار می‌رفت افزایش یافت. این در حالی است که در پایان سال ۲۰۱۱ این کسری به کمترین مقدار خود طی دو سال گذشته رسیده

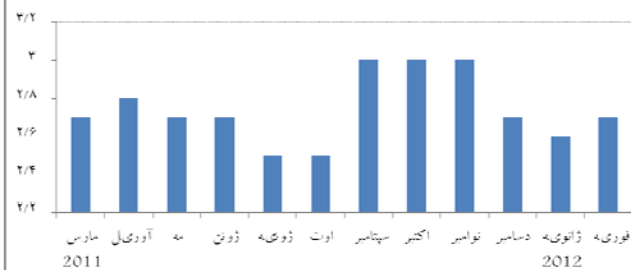
### رشد اقتصادی فصلی اروپا



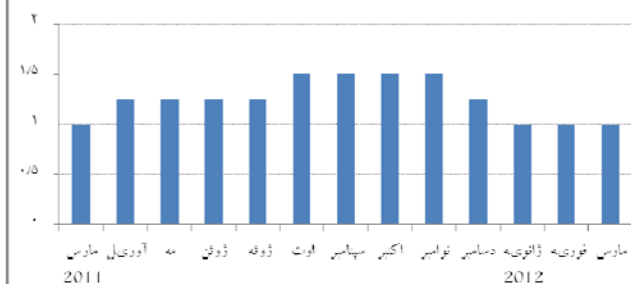
### نرخ بیکاری



### تورم سالانه



### نرخ بهره





## ژاپن

### دیدگاه صنعتگران نسبت به آینده اقتصاد ژاپن

ژاپن کشوری است که اقتصاد آن بر اساس صنعت و صادرات شکل گرفته است. بخش صنعت در حدود ۲۳ درصد تولید ناخالص داخلی این کشور را تشکیل می‌دهد. از این رو نوسانات در این بخش بسیار بر وضعیت اقتصادی و نرخ ارز این کشور موثر است.

در حال حاضر بخش صنعت ژاپن در وضعیت چندان مساعدی به سر نمی‌برد و به نظر می‌رسد در آینده نزدیک نیز اوضاع تغییر چندانی ننماید. بر اساس آماره منتشره توسط وزارت دارایی ژاپن شاخص دیدگاه تجاری<sup>۱</sup> مدیران کارخانه‌های بزرگ این کشور از ۶/۱- واحد در سه ماهه پایانی ۲۰۱۱ به ۷/۳- واحد در سه ماهه آغازین ۲۰۱۲ کاهش یافته است. این موضوع نشان می‌دهد که مدیران مذکور نسبت به آینده کسب و کار در بخش کارخانه‌های این کشور چندان خوشبین نیستند.

در هفته ماقبل نیز انتشار آمار مربوط به تولیدات صنعتی نشان از روند نزولی رشد این بخش داشت. آمار مذکور نشان می‌داد که رشد تولیدات صنعتی این کشور از ۲ درصد در ماه دسامبر سال قبل به ۱/۹ درصد در ماه ژانویه سال جاری کاهش یافته است. گفتنی است بخش مذکور در ماه نوامبر ۴ درصد نسبت به ماه قبل از آن رشد کرده بود.

میزان سفارشات برای ماشین آلات نیز از ۶/۹- درصد در ماه ژانویه به ۸/۶- درصد در ماه فوریه کاهش یافته و بیانگر کاهش سرمایه‌گذاری در بخش صنعت این کشور است. هر چند بسیاری از صاحب‌نظران معتقد هستند در سه ماهه دوم شاهد بهبود اوضاع خواهیم بود اما با این وجود در آینده نزدیک وضعیت صنعت این کشور چندان مساعد نخواهد بود.

بود. این وضعیت امیدها را برای بهبود شرایط اقتصادی در انگلستان افزایش داده است. بر اساس گزارش موسسه ملی آمار، صادرات این کشور به شرکای تجاری غیر اروپایی افزایش یافته است که از دلایل اصلی رشد کمتر کسری تجاری است.

افزایش صادرات یکی از امیدهای اصلی بانک مرکزی و وزارت دارایی انگلستان برای خروج از وضعیت جاری و افزایش رشد اقتصادی تلقی می‌گردد. با وجود این، تدام بحران بدهی و کندی رشد اقتصادی در بزرگترین بازار هدف کالاهای انگلستان یعنی اتحادیه اروپا و کشورهای حوزه یورو، شرایط را برای صادرکنندگان انگلیسی دشوار نموده است.

اطلاعات اقتصادی اخیراً منتشر شده در خصوص انگلستان ترکیبی از آمار مثبت و منفی است که نتیجه‌گیری قطعی در خصوص اقتصاد این کشور را دشوار می‌سازد. کاهش شدید تولیدات صنعتی در ماه ژانویه و افزایش اعتماد مصرف‌کنندگان از این دسته‌اند. در عین حال، بر اساس گزارش سازمان همکاریهای اقتصادی و توسعه‌ای، OECD، نشانه‌هایی از بهبود اقتصادی در انگلستان مشاهده می‌شود. شاخص پیش‌نگر فعالیت‌های صنعتی این سازمان برای انگلستان در ماه ژانویه در ناحیه مثبت قرار گرفته است که حاکی از بهبود اقتصادی در این کشور می‌باشد.

اقتصاد انگلستان در محدوده سال ۱۳۹۰

	سه ماهه اول ۲۰۱۱	سه ماهه اول ۲۰۱۲
رشد اقتصادی	۰/۴	-۰/۲
تورم	۴/۴	۳/۶
بیکاری	۷/۹	۸/۴
نرخ بهره کلیدی	۰/۵	۰/۵

<sup>1</sup> Business sentiment



به نرخهای پایان وقت بازار نیویورک، در هفته گذشته هر یورو در محدوده ۱/۳۱۷۵-۱/۳۰۲۸ دلار و هر پوند در محدوده ۱/۵۸۳۳-۱/۵۶۴۴ دلار در نوسان بودند. همچنین هر دلار نیز در دامنه ۸۲/۷۵-۸۲/۲۵ ین متغیر بود.

### مهمترین عوامل تأثیر گذار بر نوسانات ارزها در هفته

#### دلایل تضعیف ین در برابر دلار

- افزایش خرید اوراق قرضه امریکا و کاهش بازده آن
- ادامه سیاستهای انبساطی خرید اوراق قرضه از سوی بانک مرکزی ژاپن

#### دلیل تقویت ین در برابر دلار

- رشد شاخص پیشنگر اقتصاد ژاپن
- اظهارات معاون وزیر دارایی ژاپن مبنی بر احتمال تقویت ین به واسطه معاملات سودجویانه

#### دلایل تضعیف یورو در برابر دلار

- عدم اعلام سیاستهای جدید انبساطی از سوی فدرال رزرو
- ادامه انتشار آمارهای مثبت اقتصادی
- بهبود دیدگاه فدرال رزرو نسبت به رشد اقتصادی امریکا
- کاهش بازده اوراق قرضه امریکایی در ابتدای هفته گذشته

#### مهمترین عامل تقویت کننده یورو

- بالا بودن موقعیت‌های خرید (Long Position) دلار
- سودگیری در بازار ارز و اوراق قرضه امریکا (فروش اوراق قرضه امریکایی و دلار در اواخر هفته)

#### دلایل تضعیف پوند در برابر دلار

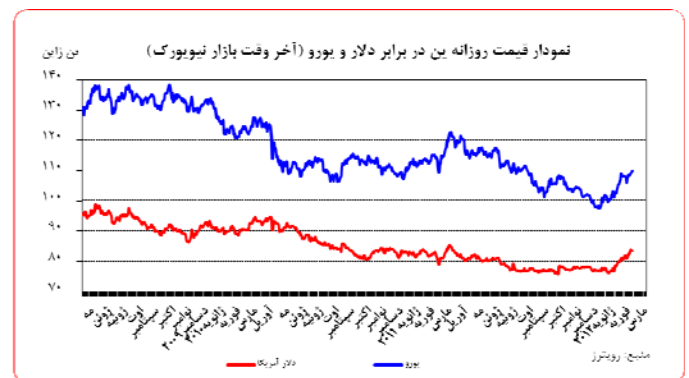
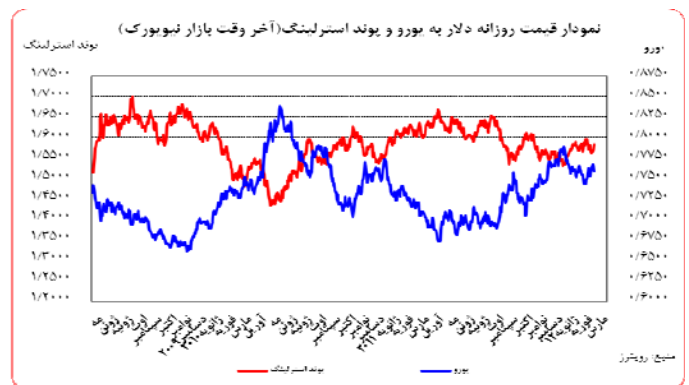
- افزایش تعداد بیکاران انگلیس در ماه فوریه
- رشد مناسب شاخصهای اقتصادی امریکا

### اقتصاد ژاپن در محدوده سال ۱۳۹۰

	سه ماهه پایانی ۲۰۱۱	سه ماهه نخست ۲۰۱۱
رشد اقتصادی	-۱/۸	-۲/۲
تورم	-۰/۲	۰/۰
بیکاری	۴/۶	۴/۶
نرخ بهره کلیدی	۰/۱	۰/۱

### تحولات بازار ارزهای عمده

متوسط ارزش دلار نسبت به متوسط ارزش آن در هفته ماقبل در برابر یورو، پوند، ین و فرانک سوئیس بترتیب ۰/۵۳، ۰/۳۳، ۲/۰۲ و ۰/۷۲ درصد تقویت شد.







اینکه بازده اوراق قرضه این کشور یک هفته کاهش یافته بود، اقدام به سودگیری و فروش اوراق قرضه در قیمت بالا نمودند. در بازار ارز نیز بعد از چند روز تقویت دلار سرمایه‌گذاران اقدام به فروش دلار نمودند. تحولات این دو بازار سبب شد تا در اواخر وقت بازار نیویورک دلار در مقابل یورو، پوند و ین تضعیف گردد.

در روز جمعه رشد کمتر از انتظار تورم در آمریکا سبب شد تا دلار به روند کاهشی خود در مقابل یورو، پوند و ین ادامه دهد. کاهش تورم می‌تواند فضا را برای اعمال سیاستهای انبساطی پولی جدید توسط فدرال رزرو محیتر نماید. البته در آخرین جلسه نشست شورای سیاست بازار باز این بانک در هفته گذشته سخنی در مورد سیاستهای جدید انبساطی بیان نشده است. عدم رشد تولیدات صنعتی و کاهش یکی از شاخصهای اعتماد مصرف‌کننده امریکایی مزید بر علت بود تا دلار در این روز تضعیف گردد.

#### یورو

در ابتدای هفته و در اواخر روز دوشنبه یورو تا حدی ارزش از دست رفته خود در مقابل دلار را بدست آورد. اما با وجود انتشار اخبار مثبت اقتصادی در هفته ماقبل آمریکا، رشد ارزش یورو در مقابل دلار چندان قابل توجه نبود.

در روز سه‌شنبه علی‌رغم بهبود شاخص تمایلات اقتصادی موسسه ZEW، بعد از افزایش بهتر از انتظار شاخص خرده‌فروشی در آمریکا و عدم احتمال معرفی سیاستهای جدید انبساطی از سوی فدرال رزرو، یورو در مقابل دلار و پوند تضعیف شد. در این روزها شاهد رشد مناسب شاخصهای اقتصادی در آمریکا یکی پس از دیگری هستیم و در مقابل اقتصاد منطقه یورو هنوز از مشکلات بدهی سر بر نیاورده و حتی اقتصاد این منطقه علائمی از رکود را نشان می‌دهد. از این رو شاخصهای مثبت اقتصادی آمریکا بر روند تغییر اسعار موثرتر بوده است.

رشد کمتر از حد انتظار تولیدات بخش صنعتی منطقه یورو سبب شد تا روند نزولی یورو در مقابل دلار و پوند در روز چهارشنبه ادامه یابد. اما در روز پنجشنبه در ابتدا همراه با انتشار آمارهای اقتصادی مطلوب در سطح اقتصاد آمریکا یورو در مقابل دلار تضعیف شد. اما در اواخر وقت روز پنجشنبه، به سبب موج سودگیری در بازار اوراق قرضه و ارز آمریکا، یورو نه تنها ارزش از دست رفته خود را باز یافت بلکه در مقابل دلار تقویت شد. همین روند با دلایل مشابه در روز جمعه تکرار شد.

• هشدار موسسه رتبه‌سنجی فیچ مبنی بر احتمال کاهش رتبه اعتباری انگلیس

#### دلایل تقویت پوند در برابر دلار

• رشد کمتر از حد انتظار تراز تجاری و در مقابل رشد شاخص پیشنگر اقتصاد انگلیس

#### توضیحات بیشتر

#### دلار ✓

در روز دوشنبه دلار در مقابل یورو و ین تضعیف شد. سرمایه‌گذاران با توجه زیاد بودن موقعیت‌های خرید دلار (Long Position) اقدام به فروش دلار و در مقابل خرید یورو و ین نمودند. اما روند تقویت دلار در مقابل پوند که اقتصاد آن در وضعیت چندان مناسبی قرار ندارد، ادامه یافت.

در روز سه‌شنبه قبل از شروع جلسه شورای سیاست بازار باز فدرال رزرو با توجه با انتشار آمار مثبت اشتغال در هفته ماقبل و رشد میزان خرده‌فروشی در ماه فوریه به ۱/۱ درصد، انتظار بر این بود که این شورا، سیاست انبساطی جدید معرفی نکند که این دیدگاه سبب تقویت دلار در مقابل یورو و ین شد. اما دلار در مقابل پوند کمی تضعیف شد.

همانطور که انتظار می‌رفت فدرال رزرو در جلسه روز سه‌شنبه سیاست انبساطی جدیدی ارائه نکرد و در اظهارت برنانکه در روز چهارشنبه نیز سخنی که نشان از سیاستهای جدید انبساطی در آینده داشته باشد، شنیده نشد. در مقابل گزارش این بانک در مورد وضعیت اقتصادی این کشور بهبود یافته که این مسئله افزایش ارزش دلار در روز چهارشنبه را نیز به همراه داشت.

در روز پنجشنبه دلار نوسانات زیادی را تجربه نمود. در ابتدا همراه با انتشار اخبار خوب اقتصادی در آمریکا دلار در مقابل یورو، پوند و ین تقویت شد. کاهش تعداد متقاضیان بیمه بیکاری و رشد شاخص تولیدات کارخانه‌ای فدرال رزرو نیویورک و فیلادلفیا سبب شد تا دلار بطور عمومی اما موقتی تقویت شود. اما از اواسط وقت بازار نیویورک موجی از سودگیری در بازار ارز و اوراق قرضه آمریکا رخ داد. فعالان بازار اوراق قرضه بعد از





## ین ✓

در روز آغازین هفته گذشته به مانند هفته ما قبل در پی افت ارزش ین برخی از صادرکنندگان و فعالان بازار اقدام به خرید ین و سودگیری از نرخ‌های جاری نمودند که تا حدودی ین را در مقابل دلار تقویت نمود. در دو روز بعد با وجود کاهش تمایل صادرکنندگان به فروش دلار و خرید ین و همچنین با توجه به کاهش بازده اوراق قرضه آمریکا که نشان از افزایش سرمایه‌گذاری بر روی دلار داشت، دلار که دیگر در معاملات انتقالی (Carry-Trade) نیز به عنوان ارز مبداء محسوب نمی‌گردد در مقابل ین تقویت شد. به نظر می‌رشد در این روزها از تمایل سرمایه‌گذاران برای فروش دلار و خرید اسعار پربازده‌تر کاسته شده است. در مقابل سیاست اخیر خرید اوراق قرضه از سوی بانک مرکزی ژاپن و افزایش کسری حساب‌جاری از دلایل تضعیف ین به شمار می‌آیند. در روز پنجشنبه ین نیز به مانند سایر اسعار معتبر جهانی در مقابل دلار که از بهبود آمارهای اقتصادی آمریکا سود می‌برد، تضعیف شد. اما در ادامه پس از اظهارات معاون وزیر دارایی ژاپن مبنی بر احتمال افزایش معاملات سودجویانه به نفع ین و همچنین روند سودگیری در بازار ارز و اوراق قرضه آمریکا، ین تا حدودی در مقابل دلار تقویت شد.

در روز پایانی هفته ادامه روند سودگیری و خرید ین ادامه یافت و با رشد شاخص پیش‌نگر<sup>۱</sup> اقتصاد ژاپن شاهد ادامه روند افزایش ارزش ین در مقابل دلار بودیم.

## پوند استرلینگ ✓

در روز دوشنبه عدم انتشار آمار مهم اقتصادی در انگلیس و با وجود افزایش اشتغال در بخش غیر کشاورزی آمریکا در هفته ماقبل، سبب شد تا روند تقویت دلار در مقابل پوند ادامه یابد. البته به نظر می‌رسد که برخی از سرمایه‌گذاران با توجه به وجود دیدگاه نزولی برای پوند، برای فرار از ضرر بیشتر اقدام به فروش پوند نمودند.

رشد کمتر از حد انتظار کسری تراز تجاری و رشد دور از انتظار شاخص پیش‌نگر اقتصاد انگلیس بهانه‌ای بود تا بعد از اینکه پوند در روز دوشنبه به پایین‌ترین سطح در ۷ هفته گذشته رسید، فعالان بازار به خرید پوند روی

<sup>1</sup> Leading Indicator

آورند. این سبب شد تا پوند در مقابل دلار و بخصوص در مقابل یورو در دومین روز هفته قبل تقویت گردد.

در روز چهارشنبه رشد مناسب در شاخص خرده فروش آمریکا و در مقابل افزایش ۷۲۰۰ نفری متقاضیانی که برای اولین بار درخواست دریافت بیمه بیکاری در ماه فوریه در انگلیس نموده‌اند سبب شد تا پوند دوباره در مقابل دلار و یورو تضعیف شود.

در روز بعد اوضاع به گونه‌ای دیگر بود. در ابتدا بعد از اینکه موسسه رتبه‌سنجی فیچ به مانند همتای دیگر خود، موسسه مودیز در مورد احتمال کاهش رتبه اعتباری AAA انگلیس هشدار داد، پوند در مقابل دلار و یورو تضعیف شد. اما اوضاع بدین گونه ادامه نیافت و تضعیف عمومی دلار به نفع پوند نیز عمل کرد و در پایان معاملات هفته پوند نیز توانست به همراه یورو و ین در مقابل دلار تقویت شود.

## فرانک سوئیس

فرانک نیز در هفته گذشته (انتهای هفته در مقایسه با ابتدای هفته) در مقابل دلار آمریکا تقریباً ۰/۴۷ درصد تقویت شد. این در حالی بود که متوسط هفتگی فرانک در برابر دلار در هفته گذشته نسبت به هفته ماقبل ۰/۷۲ درصد تضعیف نشان می‌داد.

جدول نرخ بهره سپرده بازار پول

نرخهای لایبور و Fixing	یکساله			
	۳ ماهه	۶ ماهه	۹ ماهه	یکساله
دلار	۰/۴۷۳۶۵	۰/۷۴۰۹۰	۰/۸۸۹۲۰	۱/۰۵۳۱۰
یورو	۰/۷۵۲۸۶	۱/۱۱۰۰۰	۱/۲۹۸۹۳	۱/۴۷۲۱۴
پوند	۱/۰۳۶۱۹	۱/۳۵۴۶۹	۱/۶۲۶۳۸	۱/۸۶۸۳۸
فرانک سوئیس	۰/۱۰۲۵۰	۰/۱۶۶۶۷	۰/۲۵۳۶۷	۰/۳۷۸۶۷
ین ژاپن	۰/۱۹۵۷۱	۰/۳۳۵۸۶	۰/۴۷۴۴۳	۰/۵۵۳۷۱
درهم	۱/۵۳۶۲۵	۱/۷۱۶۲۵	--	۱/۹۸۶۲۵
لیبر ترکیه	۱۰/۱۷۹۴	۱۰/۱۹۰۴	۱۰/۲۲۹۵	۱۰/۲۴۶۳
یوان	۴/۹۹۹۹۰	۵/۱۸۷۵۰	۵/۱۸۰۳۰	۵/۱۹۶۵۰
یوان مرجع	۶/۱۰	۶/۱۰	۶/۵۶	۶/۵۶
ون کره	۳/۵۲	۳/۵۸	۳/۶۱	۳/۶۴
روبل روسیه	۷/۰۶	۷/۴۳	۸/۳۳	۸/۳۳
روبل بلاروس	۲۳	--	--	--
روپیه هند	۱۱/۲۹	--	--	--

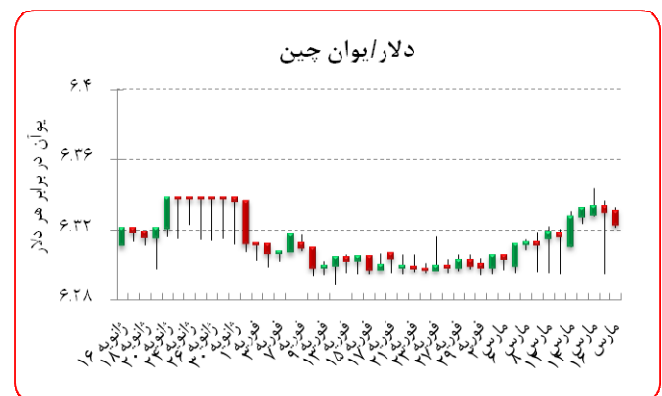
منبع: رویترز



### بازار ارزهای نوظهور

#### یوان CNY

در هفته گذشته یوان در بازار نقدی در برابر دلار ۰/۱۹ درصد تضعیف شد و در محدوده هر دلار ۶/۳۴۳۳ - ۶/۲۹۵ یوان معامله گردید.



#### روبل روسیه RUB

در هفته گذشته روبل روسیه در مقابل دلار آمریکا ۰/۷۵ درصد تضعیف شد. نوسانات این ارز نیز در محدوده هر دلار ۲۹/۷۰۷ - ۲۹/۲۰۲۵ روبل بوده است.



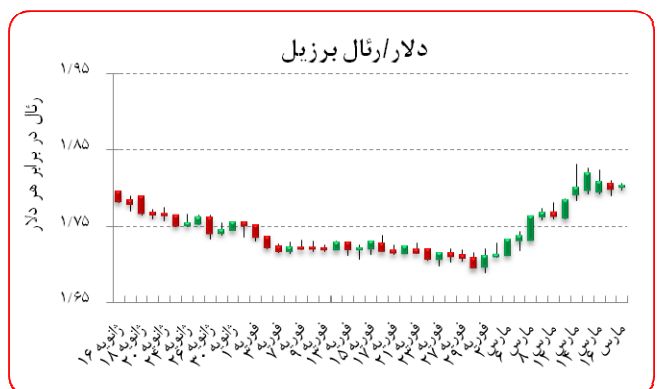
#### روپیه هند INR

در هفته‌ی گذشته روپیه‌ی هند در مقابل دلار آمریکا ۰/۷۶ درصد تضعیف شد. در هفته مذکور هر دلار آمریکا در محدوده ۴۹/۷۹۲۵ - ۵۰/۴۹۲۵ روپیه نوسان نمود.



#### رئال برزیل BRL

در هفته گذشته رئال برزیل در مقابل دلار آمریکا ۰/۵۹ درصد تضعیف شد. بازه نوسانات نیز در دامنه هر دلار ۱/۸۳۱۳ - ۱/۷۸۳۵ رئال بود.



#### وون کره جنوبی KRW

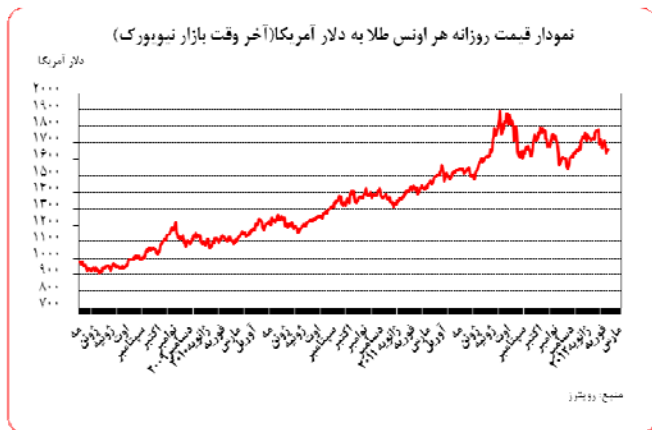
در هفته‌ی گذشته وون کره در مقابل دلار آمریکا ۰/۷۶ درصد تضعیف شد. در هفته مذکور هر دلار آمریکا در محدوده ۱۱۳۳/۳۵ - ۱۱۱۶/۰ وون نوسان نمود.

<sup>۱</sup> همچنین بانک مرکزی چین روزانه از طریق بازار بین بانکی شانگهای، نرخ مرجعی را برای یوان در برابر دلار اعلام می‌کند و یوان می‌تواند به میزان ۰/۵ درصد از این نرخ به سمت بالا و پایین نوسان نماید. این نرخ مرجع از ۶/۳۰۷۳ در روز جمعه ماقبل مورخ ۹ مارس به ۶/۳۲۰۰ در روز جمعه هفته گذشته رسیده است.



### تحولات بازار طلا

نوسانات هفته گذشته طلا در بازار نیویورک در محدوده ۱۷۰۰/۹۰-۱۶۴۲/۹۹ دلار برای هر اونس در نرخ‌های پایانی ثبت شد. در مجموع در هفته‌ی سپری شده فلز زرد دومین افت بزرگ هفته‌ی در سال جاری میلادی را پشت سر گذاشت.



طلا که هفته‌ی ماقبل را با صعود سپری کرده بود، نخستین روز هفته را با افت قیمت آغاز کرد. نگرانی سرمایه‌گذاران غالباً بدلیل آماري بود که از سوی موسسات مشاوره سرمایه‌گذاری منتشر شد و نشان از افت شدید وضعیت‌های خرید در بازار آتی طلا و نقره بود. در این روز قیمت فلز زرد برای اولین بار پس از شش ماه به پائین‌تر از پلاتین به زیر ۱۷۰۰ دلار برسد. آمار فراتر از انتظار از اقتصاد آمریکا که باعث تقویت دلار شده بود فشار نزولی بر طلا وارد می‌کرد و در همین حال نگرانی از جانب عرضه پلاتین در آفریقای جنوبی فشار

### لیبر ترکیه TRY

در هفته گذشته لیبر ترکیه در برابر دلار آمریکا ۰/۴۶ درصد تضعیف شد و هر دلار آمریکا در محدوده ۱/۸۱۵ - ۱/۷۶۵۲ لیبر نوسان نمود.



### روبل بلاروس BRY

در هفته‌ی گذشته روبل بلاروس در برابر دلار آمریکا ۱/۳ درصد تقویت شد و هر دلار آمریکا در محدوده ۸۲۰۲/۵-۸۰۶۲/۵ روبل نوسان نمود.



شرایط اقتصادی در این کشور به ارمغان آورد و سهام و طلا را تقویت نمود.

در روز جمعه طلا تغییرات محسوسی نداشت. در ابتدای روز طلا با افت یک درصدی روبرو شد. هند بزرگترین مصرف‌کننده طلا در جهان اعلام کرد که عوارض گمرکی خود را دو برابر (حدود ۴ درصد) خواهد کرد و این موضوع به افت قیمت طلا انجامید. در ادامه افزایش قیمت نفت، تضعیف دلار و نیز افزایش شاخص قیمت مصرف‌کننده امریکا در ماه فوریه به افزایش قیمت طلا انجامید.

### تحولات بازار سهام

در هفته گذشته اکثر شاخص‌های سهام رشد کردند. در وال استریت شاخص داو جونز ۳۰، نسبت به هفته ماقبل بطور متوسط ۲/۲۲ درصد افزایش یافت. شاخص دکس آلمان رشد ۴/۱۱ درصدی را بطور متوسط تجربه نمود. در ژاپن نیز شاخص نیکه ۲۲۵، در حدود ۳/۰۵ درصد افزایش یافت. در لندن شاخص فوتسی ۱۰۰، ۱/۷۹ درصد افزایش یافت.

در ابتدای هفته در ژاپن سرمایه‌گذاران منتظر نتایج جلسه بانکهای مرکزی ژاپن و امریکا بودند، از این رو کمتر تمایلی به خرید سهام نشان دادند و در مقابل صندوق‌های هجینگ اقدام به فروش سهام نمودند که سبب شد تا حدودی شاخص سهام توکیو تعدیل شود. در امریکا آمارهای اشتغال هفته ماقبل به تاثیر خود در ابتدای هفته قبل نیز ادامه داد و بازار سهام از این بابت منتفع گردید.

در روز سه‌شنبه در بازار توکیو شاهد رشد جزئی شاخص سهام بودیم. در وال استریت بعد از اینکه فدرال رزرو دیدگاه خود را نسبت به وضعیت اقتصاد امریکا بهبود بخشید و همچنین بانک جی‌پی مورگان چیس اعلام نمود که قصد دارد سود سهام تقسیمی برای هر سهم را افزایش دهد، بازار سهام امریکا یکی از بهترین روزهای خود را تجربه نمود.

افزایشی بر قیمت این فلز وارد می‌نمود. که در نهایت قیمت فلز زرد پائین‌تر از پلاتین قرار گرفت. در این روز همچنین چین بزرگترین کسری تجاری یک دهه‌ی گذشته را به ثبت رساند و نگرانی‌های موجود به افت قیمت طلا کمک کرد.

روز سه‌شنبه همزمان با جلسه‌ی بانک مرکزی امریکا قیمت طلا در حدود ۲ درصد دیگر نیز کاهش یافت و به کمترین میزان ۷ هفته‌ی گذشته یعنی ۱۶۶۱/۹۹ دلار برای هر اونس رسید. در این جلسه نشانه‌ای از احتمال اجرای دور سوم سیاست‌های فوق انبساطی نبود و این موضوع فشار نزولی بر قیمت فلز زرد وارد ساخت. گرچه بسیاری از تحلیل‌گران معتقد بودند که هشدار Fed در مورد افزایش قیمت انرژی می‌تواند نشانه جدی بودن خطر افزایش تورم باشد و به این ترتیب بانک‌های مرکزی را به سیاست‌های انقباضی برای مبارزه با رشد قیمت‌ها ترغیب نماید.

در روز چهارشنبه طلا بار دیگر افت بیش از ۲ درصد را تجربه کرد. در این روز طلا تحت تاثیر فروش‌های تکنیکی و جلسه‌ی روز گذشته‌ی Fed قرار گرفت و با افت قیمت روبرو شد. به این ترتیب طی دو روز متوالی (سه‌شنبه و چهارشنبه) طلا بیش از ۸۰ دلار در هر اونس ارزش خود را از دست داد. بسیاری از تحلیلگران تکنیکی معتقدند که افت قیمت طلا به پائین‌تر از میانگین متحرک ۲۰۰ روزه (۱۶۳۵ دلار در هر اونس) می‌تواند کاهش قیمت را تشدید نماید. در این روز همچنین مشخص شد که بسیاری از بانک‌های بزرگ امریکا آزمون فشار بانکی را با موفقیت سپری کرده‌اند. این موضوع خوش‌بینی زیادی پیرامون ثبات سیستم مالی بزرگترین اقتصاد دنیا ایجاد و به افت قیمت فلز زرد کمک کرد.

در روز پنجشنبه طلا برخلاف روزهای قبل یک درصد تقویت شد. خریدهای تکنیکی در قیمت‌های پائین و افت دلار امریکا در این روز به صعود قیمت طلا منجر شد. در این روز طلا همسو با دارایی‌های پرریسک همچون S&P500 حرکت کرد. آمار قوی از بخش اشتغال و کارخانه‌ای امریکا امیدواری بسیاری پیرامون بهبود



## نفت

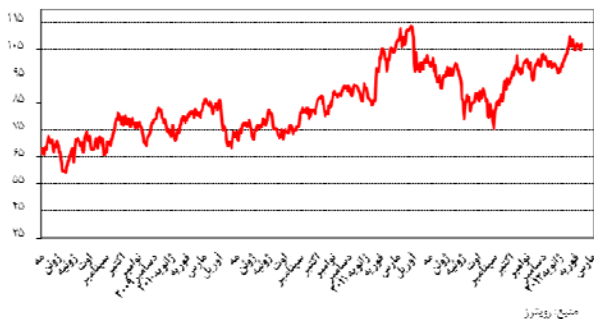
متوسط بهای نفت خام پایه امریکا در هفته گذشته نسبت به متوسط آن در هفته ماقبل، ۰/۱۷ درصد کاهش یافت. به نرخهای پایان وقت بازار مذکور، بهای هر بشکه نفت خام پایه امریکا در محدود ۱۰۷/۰۶-۱۰۵/۱۱ دلار معامله گردید. متوسط هفتگی بهای این فرآورده خام ۱۰۶/۱۳ دلار در هر بشکه قرار گرفت. بهای نفت خام برنت دریای شمال در هفتهی گذشته ۰/۵۸ درصد افزایش یافت. به نرخهای پایان وقت بازار هر بشکه نفت برنت در دامنه‌ی ۱۲۶/۲۲-۱۲۲/۶۰ دلار معامله گردید و متوسط هفتگی هر بشکه نفت خام برنت به ۱۲۴/۹۹ دلار رسید. هر بشکه نفت اوپک نیز در دامنه‌ی ۱۲۴/۵۹-۱۲۳/۰۳ دلار نوسان کرد و متوسط هفتگی قیمت این سبد نفتی به ۱۲۳/۹۴ دلار در هر بشکه رسید و در هفتهی گذشته در حدود ۰/۶۹ درصد تضعیف شد.

در روز چهارشنبه بهبود دیدگاه فدرال رزرو نسبت به اقتصاد امریکا سبب شد تا بازار سهام توکیو در ابتدا رشد بسیار مناسبی را تجربه کند. امریکا نیز روند به همین ترتیب بود و روند ادامه رشد شاخص سهام با سرعت بیشتر ادامه یافت.

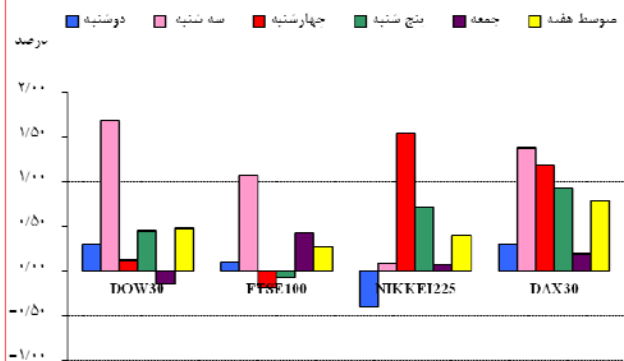
در روز پنجشنبه بعد از افزایش کمتر از انتظار تعداد متقاضیان بیمه بیکاری و رشد شاخص تولیدات صنعتی فدرال رزرو نیویورک و فیلادلفیا، شاخصهای سهام وال استریت به رشد با سرعت خود ادامه دادند و تاثیر شاخصهای مثبت اقتصادی امریکا در روز جمعه بر روی شاخصهای سهام توکیو دیده شد.

در وال استریت و در روز پایانی هفته شاخص سهام داوجونز و نزدک تا حدودی تعدیل شدند. کاهش شاخص اعتماد مصرف کنندگان و عدم رشد تولیدات صنعتی امریکا در ماه فوریه سبب شد تا برخی از سرمایه‌گذاران اقدام به فروش سهام در قیمتهای بالا و سودگیری نمایند.

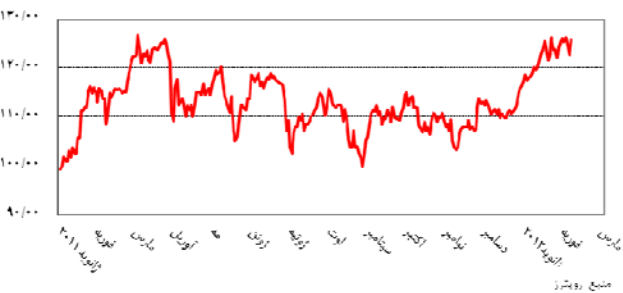
نمودار قیمت روزانه نفت خام پایه امریکا (آخر وقت بازار نیویورک) دلار امریکا



درصد تغییرات شاخص های عمده سهام



نمودار قیمت روزانه نفت برنت دریای شمال دلار امریکا





روز چهارشنبه شد. سازمان اطلاعات انرژی آمریکا روز چهارشنبه اعلام نمود که موجودی نفت خام این کشور در هفته منتهی به ۹ مارس ۱/۷۵ میلیون بشکه افزایش یافته است. همچنین بر اساس اعلام این سازمان، سطح ذخیره‌سازی نفت خام در کوشینگ اوکلاهاما با ۲/۵ میلیون بشکه افزایش یافته است که بالاترین سطح طی نه ماه اخیر بوده است. از سوی دیگر شاخص دلار تقویت شد که خود از عوامل کاهنده قیمت نفت بود. ارائه چشم انداز مطلوب از اقتصاد آمریکا، به ویژه بازار کار، منجر به بالا رفتن ارزش دلار شد.

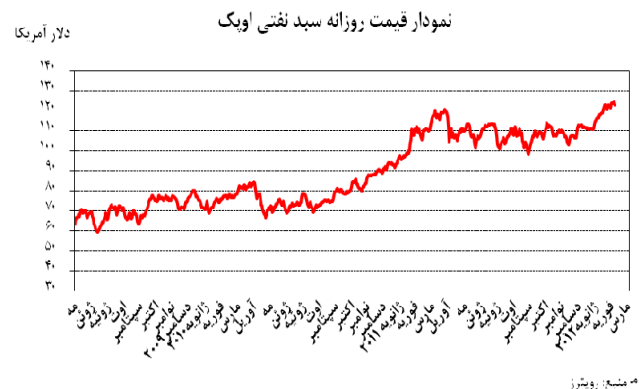
در این روز قیمت نفت خام برنت در بازار لندن با ۰/۹۹ درصد کاهش به بشکه‌ای ۱۲۴/۹۷ دلار رسید. در بازار نیویورک نیز نفت خام پایه آمریکا ۱/۲ درصد کاهش قیمت داشت و بشکه‌ای ۱۰۵/۴۳ دلار معامله شد.

روز پنج‌شنبه با انتشار خبری توسط خبرگزاری رویترز مبنی بر اینکه آمریکا و انگلستان در حال آماده شدن برای بهره‌برداری از ذخایر نفت خام استراتژیک خود هستند قیمت‌ها کاهش یافتند. در این روز نفت خام برنت و پایه آمریکا با ۱/۹۸ و ۱/۴۲ دلار کاهش به ترتیب بشکه‌ای ۱۲۲/۶۰ و ۱۰۵/۱۱ مورد معامله قرار گرفتند.

افزایش مجدد تنش بین ایران و غرب بر سر برنامه هسته‌ای ایران و سخنان رییس جمهور آمریکا مبنی بر تنگ‌تر شدن فضای مذاکرات دیپلماتیک با ایران منجر به افزایش حدود ۲ درصدی در قیمت نفت در روز جمعه شد. در روز پایانی هفته گذشته قیمت هر بشکه نفت خام برنت و پایه آمریکا ۱۲۵/۸۱ و ۱۰۷/۰۶ دلار بود.

قیمت سبد نفت خام اوپک نیز در ابتدای هفته گذشته اندکی افزایش داشت و روز سه شنبه به بشکه‌ای ۱۲۴/۵۹ دلار رسید. روز چهارشنبه و پس از اظهارات وزیر نفت عربستان مبنی بر جبران کسری احتمالی عرضه از سوی ایران قیمت سبد نفتی این سازمان کاهش یافت و روز پنج‌شنبه بشکه‌ای ۱۲۳/۰۳ معامله شد.

روز چهارشنبه وزیر نفت ایران اظهار داشت، علیرغم اعمال فشار از سوی غرب به خریداران نفت ایران و همچنین گسترش تحریم‌های



## بررسی بازار و نوسانات قیمت نفت خام آمریکا-برنت دریای شمال و اوپک

روز دوشنبه و همراه با بازگشایی بازارهای نفتی، نگرانی در خصوص کاهش رشد اقتصادی چین و بروز رکود اقتصادی در ایتالیا منجر به کاهش قیمت‌ها شد. چین شاهد بزرگترین کسری تجاری در ده سال گذشته است و اطلاعات منتشر شده نشان می‌دهد ایتالیا نیز در حال حاضر در رکود اقتصادی به سر می‌برد و در فصل پایانی سال ۲۰۱۱ اقتصاد این کشور کوچکتر شده است.

به ترتیب روز دو شنبه هر بشکه نفت خام برنت با ۶۴ سنت کاهش به بشکه‌ای ۱۲۵/۳۴ دلار رسید. نفت خام آمریکا نیز در بازار نیویورک ۱/۰۶ دلار کاهش یافت و بشکه‌ای ۱۰۶/۳۴ دلار معامله شد.

روز سه شنبه قیمت‌ها با انتشار عملکرد اقتصادی مثبت آلمان، رشد بخش خرده فروشی آمریکا و اعلام فدرال رزرو مبنی بر حفظ سطوح پایین نرخ بهره تا پایان سال ۲۰۱۴ افزایش یافتند. قیمت نفت خام برنت به بالاترین مقدار طی یازده ماه گذشته رسید.

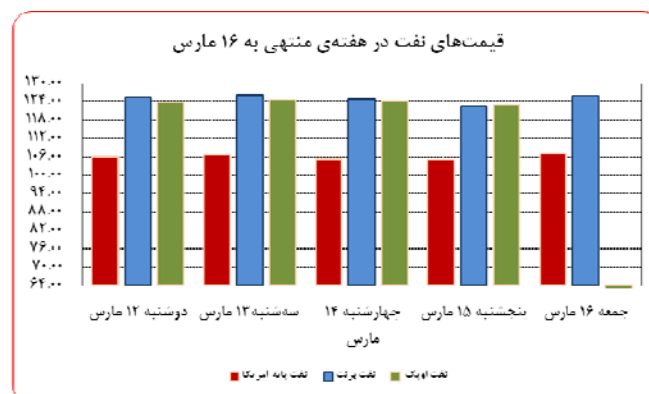
به این ترتیب هر بشکه نفت خام برنت ۱۲۶/۲۲ و هر بشکه نفت خام آمریکا ۱۰۶/۷۱ مورد معامله قرار گرفتند.

بالا رفتن ارزش دلار و همچنین افزایش ذخیره سازی نفت خام آمریکا موجب کاهش مجدد بهای نفت خام در بازارهای جهانی در



بین المللی، صادرات نفت ایران نسبت به سال گذشته تغییری نیافته است. وی افزود: هیچ مشکلی در خصوص بیمه نفتکشها وجود ندارد. با وجود این، در حالی که کشورهای غربی ایران را به خاطر برنامه صلح‌آمیز هسته‌ای خود تحت فشار تحریمها قرار داده‌اند، علی النعیمی وزیر نفت عربستان در کنفرانس جهانی انرژی اعلام داشت که کشورش آماده جبران هر گونه ایجاد شکاف میان عرضه و تقاضای نفت در جهان است.

میانگین قیمت هر بشکه نفت خام صادراتی ایران از ابتدای ماه جاری ۱۲۲/۵۷ دلار بوده است.



موجودی انبار نفت آمریکا (ارقام به میلیون بشکه)

تولیدات	موجودی انبار در هفته گذشته	% هفته قبل	% سال قبل
نفت خام	۳۴۷/۵	۰/۵۲	-۰/۹۳
میان تقطیر	۱۳۴/۸	-۳/۳۷	۱۲/۷۶
بنزین	۲۲۸/۱	-۰/۶۱	۱/۳۵