



بانک مرکزی جمهوری اسلامی ایران  
اداره مطالعات و سازمانهای بین المللی  
دایره مطالعات ارزی

## بررسی وضعیت اقتصادی - ارزی کشورهای عمده بازارهای سهام، طلا و نفت



سال ۱۳۹۱، شماره ۱

هفته منتهی به ۳۰ مارس ۲۰۱۲

۱۳ فروردین ماه ۱۳۹۱





## فهرست مندرجات

شماره صفحه

عنوان

۱-۵

بررسی وضعیت اقتصادی کشورهای عمده

آمریکا

افزایش درآمد قابل تصرف

افزایش تورم انتظاری و سکون بخش مسکن

نشانه‌هایی از پایداری رشد اقتصادی

اروپا

شایعات و واقعیاتی پیرامون برنامه نجات اروپا

زمزمه‌ی بسته سوم نجات یونان

تورم

کسری بودجه

انگلیس

کاهش رشد بخش خرده فروشی و افزایش تورم انتظاری

ژاپن

اهم شاخصهای اقتصادی منتشره ژاپن در هفته گذشته

سیاستهای آتی بانک مرکزی ژاپن

۵-۸

تحولات بازار ارزهای عمده

۸-۹

تحولات بازار طلا

۹-۱۰

تحولات بازار سهام

خواننده گرامی

ضمن تشکر خواهشمند است در صورت داشتن هرگونه انتقاد و یا پیشنهاد در مورد این گزارش نظرات خود را از طرق زیر مطرح فرمائید.

پست الکترونیکی: [m.namvar@cbi.ir](mailto:m.namvar@cbi.ir)

تلفن: ۲۹۹۵۳۸۱۵



۱۰-۱۲

تحولات بازار نفت

خواننده گرامی

ضمن تشکر خواهشمند است در صورت داشتن هرگونه انتقاد و یا پیشنهاد در مورد این گزارش نظرات خود را از طرق زیر مطرح فرمائید.

پست الکترونیکی: [m.namvar@cbi.ir](mailto:m.namvar@cbi.ir)

تلفن: ۲۹۹۵۳۸۱۵



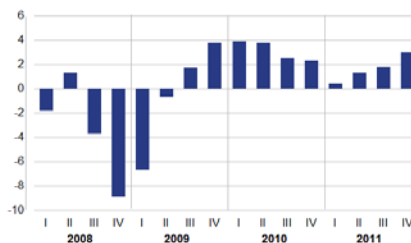
## بررسی وضعیت اقتصادی کشورهای عمده

### امریکا

#### افزایش درآمد قابل تصرف

بر اساس گزارش وزارت بازرگانی امریکا که روز سه‌شنبه منتشر شد درآمد خانوارهای امریکایی در فصل چهارم سال ۲۰۱۱ به دلیل بهبود بازار کار افزایش یافته است که می‌تواند منجر به افزایش مخارج مصرفی توسط خانوارهای امریکایی شود. تولید ناخالص داخلی در فصل چهارم سال گذشته ۳ درصد رشد داشت که منجر به افزایش استخدام و در نتیجه افزایش درآمد قابل تصرف شده است. گزارش دیگری نیز که هفته گذشته منتشر شد نشان داد که با افزایش درآمد قابل تصرف خانوارهای امریکایی، مخارج مصرفی نیز در ماه فوریه افزایش یافته است.

رشد تولید ناخالص داخلی فصل به فصل (درصد)



#### افزایش تورم انتظاری و سکون بخش مسکن

افزایش قیمت بنزین و حاملهای انرژی باعث شده است مصرف‌کنندگان امریکایی نسبت به افزایش نرخ تورم نگران باشند. به این ترتیب تورم انتظاری از ۵/۵ درصد به ۶/۳ درصد افزایش یافته است. با وجود این، گزارشی که منتشر شده است نشان می‌دهد علی‌رغم افزایش قیمت حاملهای سوختی هنوز مصرف‌کنندگان نسبت به ثبات رشد اقتصادی اطمینان خاطر دارند و چشم‌انداز اقتصادی آینده را مثبت ارزیابی می‌نمایند.

وضعیت بخش مسکن امریکا نیز هنوز بهبود نیافته است و این بخش از اقتصاد این کشور همچنان در سکون به سر می‌برد. بر اساس گزارشی که سه‌شنبه منتشر شد قیمت مسکن از ماه دسامبر تغییری نداشته است.

#### نشانه‌هایی از پایداری رشد اقتصادی

یکی از شاخصهایی که حکایت بر پایداری رشد اقتصادی جاری در امریکا دارد شاخص اعتماد بنگاه‌های کوچک اقتصادی است که هفته گذشته افزایش یافت و به بیشترین سطح در یک سال گذشته رسید. گزارشی که هفته گذشته منتشر شد نشان می‌دهد در فصل اول سال جاری این شاخص به ۱۰۵/۱ واحد افزایش یافته است در حالی‌که در فصل پایانی سال ۲۰۱۱ این شاخص در سطح ۹۸/۸ واحد بود. این امر حاکی از استخدام بیشتر نیروی کار توسط بنگاه‌های کوچک و متوسط اقتصادی است. گزارش دیگری نشان می‌دهد که ۵۷ درصد بنگاه‌های اقتصادی امریکا تمایل به استخدام نیروی کار جدید دارند. به این ترتیب انتظار می‌رود نرخ بیکاری در میان مدت کاهش یابد.

تعداد افراد متقاضی استفاده از مزایای بیکاری (برای اولین بار) از سال ۲۰۰۸ تا ۲۰۱۲



با وجود این، آقای بن برنانکی، رییس فدرال رزرو، روز دو شنبه گفت هنوز زود است که نسبت به موفقیت در بهبود اقتصادی اظهار نظر کنیم. به عقیده وی هرچند بیکاری کاهش یافته و بحران بدهی کشورهای حوزه یورو تخفیف پیدا کرده است اما همچنان تعداد بیکاران بسیار بالاست و اقتصاد امریکا می‌بایست سریعتر رشد کند تا بتواند نرخ بیکاری را بیشتر کاهش دهد.



دارایی اتریش خانم فکتر<sup>۵</sup> پیش از اتمام جلسه و انتشار رسمی آن اعلام شد که با دلخوری شدید آقای جانکر رئیس جلسه همراه بود و به پایان زود هنگام جلسه انجامید و جانکر حتی در کنفرانس پس از جلسه شرکت نکرد.

تصمیم فوق با استقبال آمریکا و رئیس صندوق بین‌المللی پول خانم لاگارد همراه شد. لاگارد این اقدام اروپا را مثبت ارزیابی کرده و برای جلب اعتماد قرض‌دهندگان بین‌المللی و جذب منابع مالی بیشتر بجا دانسته است. این تصمیم، اروپا را در موضع قویتری برای متقاعد کردن اقتصادهای عمده به منظور افزایش منابع صندوق بین‌المللی پول برای کمک به حل بحران بدهی منطقه یورو قرار خواهد داد. قرار است گروه بیست در ماه آوریل در واشینگتن در مورد این موضوع به بحث بپردازند.

#### زمزمه‌ی بسته سوم نجات یونان

آقای لوکاس پاپادموس، نخست‌وزیر یونان در روز جمعه اعلام کرد که ممکن است یونان به سومین بسته نجات اروپا احتیاج داشته باشد. این اتفاق زمانی خواهد افتاد که اقدامات ریاضتی مورد درخواست مقامات اروپایی، نتواند اقتصاد شکننده‌ی یونان را به حالت باثبات برگرداند و اعتماد از دست رفته را به بازارها بازگرداند. این نخستین بار است که پاپادموس به مردم کشورش پیرامون ریسک موجود هشدار داده و اعلام کرده که اقدامات ریاضتی کشورش در صورتی که با همت جدی مردم همراه نباشد، شکست خواهد خورد. وی در ادامه اظهار کرده که یونان هر کار که بتواند خواهد کرد تا بسته‌ی سوم نجات نیاز نشود.

#### تورم

مکانیسم فوق قادر است تا مبلغ ۶۰ میلیارد یورو از طرف اتحادیه اروپا در بازارهای مالی وام بگیرد و عایدات آن را در میان اعضا تقسیم نماید. ضمانت این وام‌ها اوراکی است که اتحادیه‌ی اروپا بازپرداخت آن را بر عهده دارد. در حال حاضر مبلغ ۴۹ میلیارد یورو در مجموع به ایرلند و پرتغال داده شده است.

وی یکی از محتاط‌ترین سیاستمداران در کمیته عملیات بازار باز فدرال رزرو به شمار می‌رود که نسبت به چشم‌انداز اقتصادی و روند بهبود در اقتصاد آمریکا با احتیاط صحبت می‌کند. وی در خصوص دور جدیدی از تزریق پول به اقتصاد آمریکا برای تحریک رشد اقتصادی گفت فدرال رزرو هیچ گزینه‌ای را از نظر دور ندارد. با وجود این در صحبت‌های وی نشانه‌ای از برنامه فدرال رزرو برای اجرای دور دیگری از خرید دارایی مشاهده نشد.

## اروپا

### شایعات و واقعیاتی پیرامون برنامه نجات اروپا

صدراعظم آلمان خانم مرکل در روز دوشنبه، برای نخستین بار و بصورت تلویحی موافقت خود با افزایش منابع در دسترس، برای نجات کشورهای بحران زده منطقه یورو را اعلام کرد و راه را برای بالا بردن قدرت سامانه پیشگیرانه<sup>۱</sup> منطقه‌ی یورو هموار نمود. وی در بخشی از سخنان خود گفت که آلمان اجازه خواهد داد تا ۲۰۰ میلیارد یورویی که در صندوق موقت ثبات مالی اروپا<sup>۲</sup> وجود دارد، بطور همزمان با ۵۰۰ میلیارد یورویی که در قالب مکانیسم ثبات اروپا<sup>۳</sup> یا همان صندوق دائمی وجود دارد، مورد استفاده قرار گیرد.

در روز جمعه سرانجام وزرای دارایی منطقه‌ی یورو، موافقت کردند که قدرات سامانه‌ی پیشگیرانه‌ی منطقه برای بحران بدهی را به ۸۰۰ میلیارد یورو برسانند. این سامانه شامل ۵۰۰ میلیارد یورو نقدینگی جدید که در صندوق ثبات دائمی اروپا قرار خواهد گرفت و در ماه ژوئیه در دسترس خواهد بود و نیز ۲۰۰ میلیارد یورویی است که در صندوق موقت ثبات مالی اروپا در حال حاضر وجود دارد. ۵۳ میلیارد یورو نیز از طریق وام‌های دو طرفه‌ای است که طبق توافقات قبلی قرار است در اختیار یونان قرار گیرد. ۴۹ میلیارد یورویی باقی مانده نیز از محل<sup>۴</sup> EFSM تأمین خواهد شد. این خبر از سوی وزیر

<sup>۱</sup> Firewall

<sup>۲</sup> EFSF

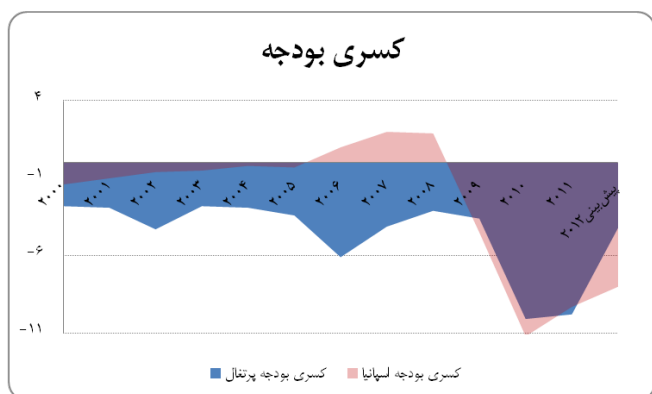
<sup>۳</sup> این مکانیسم از تابستان سال جاری آغاز بکار خواهد کرد. ESM

<sup>۴</sup> European Financial Stability Mechanism

<sup>۵</sup> Maria Fekter



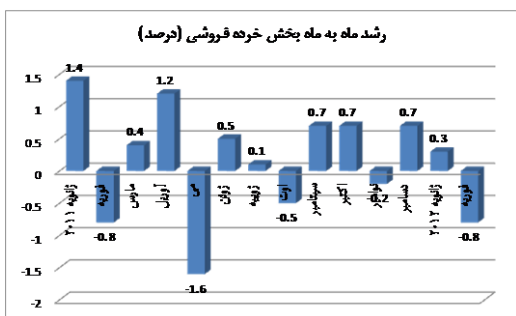
در روز جمعه مشخص شد که کسری بودجه‌ی پرتغال در سال ۲۰۱۱ به ۴/۲ درصد تولید ناخالص داخلی این کشور کاهش یافته است. این نسبت برای سال ۲۰۱۰ میلادی در حدود ۹/۸ درصد بود. انتشار این ارقام نشان داد که پرتغال نه تنها هدف ۵/۹ درصدی که صندوق بین‌المللی پول و اتحادیه اروپا برای پرتغال تعیین کرده را محقق کرده بلکه پا را فراتر نیز نهاده است.



### انگلیس

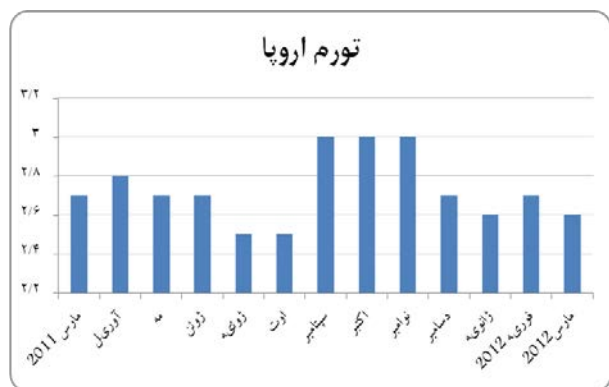
#### کاهش رشد بخش خرده فروشی و افزایش تورم انتظاری

خرده فروشی انگلستان در ماه فوریه نسبت به ماه قبل از آن ۰/۸ درصد کاهش یافت که بیشترین کاهش در نه ماه اخیر به شمار می‌رود. هر چند این موضوع تازگی ندارد و پس از بحران مالی-اقتصادی سال ۲۰۰۸ بارها اتفاق افتاده است، اما به این دلیل که انتظار می‌رود اقتصاد انگلستان دوره بهبودی را آغاز نماید و خرده فروشی یکی از محرکهای اصلی رشد اقتصادی است، کاهش در این بخش تحلیلگران اقتصادی را نگران ساخته است.



بر اساس ارقام منتشر شده توسط موسسه‌ی یورواستت در روز جمعه، تورم منطقه‌ی یورو در ماه مارس کمتر از انتظار کاهش یافت و به ۲/۶ درصد رسید. رشد شاخص قیمت مصرف‌کننده در ماه قبل، ۲/۷ درصد بوده است. این ارقام در حالی منتشر شد که نظرسنجی موسسه‌ی رویترز رشد این شاخص را ۲/۵ درصد پیش‌بینی کرده بود. در حال حاضر تورم کمتر از اوج سال گذشته یعنی ۳ درصد قرار گرفته است و اقتصاددانان و مقامات بانک مرکزی اروپا انتظار دارند که قیمت‌ها کماکان کاهش یابد. با توجه به رشد اقتصادی ضعیف منطقه و بیکاری فزاینده، کاهش تورم به نفع خانوارهای اروپایی و مصرف خواهد بود.

بانک مرکزی اروپا در چهارشنبه‌ی هفته جاری بر سر نرخ بهره تصمیم‌گیری خواهد کرد و مقامات این بانک عموماً بر این باورند که برای تحریک رشد اقتصادی در منطقه، باقی ماندن نرخ بهره‌ی کلیدی در کمترین سطح تاریخی‌اش یعنی ۱ درصد ضروری است.



### کسری بودجه

#### اسپانیا

در روز جمعه دولت اسپانیا اعلام کرد که این کشور در حدود ۲۷ میلیارد یورو از بودجه‌ی دولت مرکزی در سال ۲۰۱۲ را پس‌انداز خواهد کرد. این میزان ۲/۵ درصد تولید ناخالص داخلی این کشور می‌باشد. دولت اسپانیا اعلام کرد که در حدود ۱۵ میلیارد یورو از مبلغ فوق، از طریق افزایش مالیات‌ها و کاهش مخارج که از ماه دسامبر آغاز شده است، تاکنون محقق شده است.

### پرتغال



انگلیسیها از دریافت وام و عدم توانایی برای بازپرداخت آن است. گزارشهای رسمی نیز حاکی از کاهش درآمد قابل تصرف خانوارهای انگلیسی است که آنها را نسبت به انجام مخارج بیشتر محتاط ساخته است.

گزارش انتظارات تورمی مشترک موسسات Citi/YouGov نیز نشان می دهد که این انتظارات در ماه مارس کاهش یافته است. بر اساس این گزارش تورم انتظاری از ۲/۸ درصد در ماه فوریه به ۲/۷ درصد در ماه مارس کاهش یافته است. انتظارات تورمی بلندمدت نیز با اندکی کاهش به ۳/۴ درصد رسیده است.

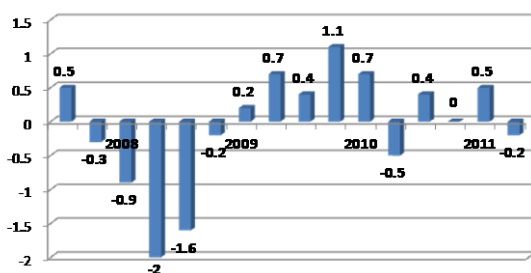
### رکود بخش مسکن

اطلاعات منتشر شده توسط بانک مرکزی انگلستان نشان می دهد تسهیلات مسکن تخصیص داده شده در انگلستان در ماه فوریه به پایین ترین سطح در ۸ ماه گذشته کاهش یافت و انتظار می رود بانکهای این کشور وام دهی را در ماه های آتی کاهش دهند. این امر نشان می دهد که این کشور برای رسیدن به شرایط پایدار اقتصادی راه دشواری را پیش رو دارد. قبل از این نیز موسسه نیشن واید گزارش داده بود قیمت مسکن در انگلستان در ماه مارس با بیشترین سرعت طی دو سال گذشته کاهش یافته است. با وجود این برخی از تحلیلگران معتقدند بخشی از این کاهش قیمت مربوط به کاهش تقاضا برای مسکن به دلیل پایان دوره بخشودگی مالیاتی در این بخش است.

علی رغم وضعیت ناامیدکننده در بخش مسکن انگلستان، بخش خدمات این کشور در ماه ژانویه ۰/۲ درصد رشد داشت که نشان دهنده شروع خوب این بخش در ابتدای سال ۲۰۱۲ است. افزایش رشد در بخش خدمات این امید را به وجود آورده است که بر خلاف کوچک تر شدن اقتصاد در فصل پایانی سال ۲۰۱۱، در سال جدید اقتصاد این کشور بتواند بهبود اقتصادی را تجربه نماید.

در حال حاضر یکی از بزرگترین موانع بر سر راه بهبود اقتصادی بریتانیا کمبود اعتبار به شرکتهای و خانوارهاست. بر اساس گزارش بانک مرکزی انگلستان میزان اعتبارات ارایه شده توسط بانکهای این کشور در سه ماهه اول سال جاری نسبت به فصل قبل بدون تغییر باقی مانده است. بخشی از این امر به دلیل کاهش تقاضا و ترس

رشد اقتصادی فصلی در سالهای ۲۰۰۸-۲۰۱۱

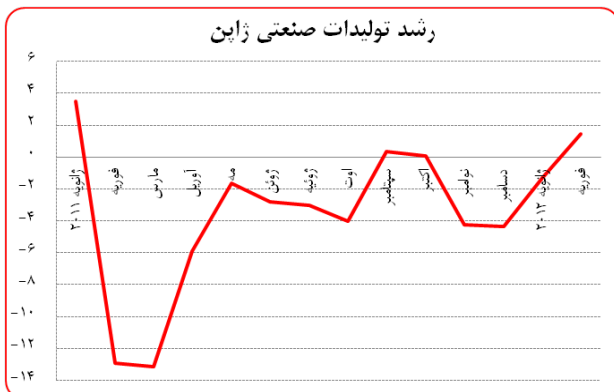


### ژاپن

#### اهم شاخصهای اقتصادی منتشره ژاپن در هفته گذشته

بعد از حادثه سیل در تایلند به عنوان یکی از مهمترین محل های کارخانه های تولیدات ژاپنی، از نوامبر سال گذشته شاهد کوچکتر شدن بخش صنعت ژاپن بودیم. اما در ماه فوریه برای اولین بار رشد مثبت بخش صنعت این کشور به ثبت رسید. در ماه فوریه در مقایسه با ژانویه رشد تولیدات صنعتی به ۱/۵ درصد رسید و این در حالی بود که در ماه ژانویه ۱/۳ درصد کاهش یافته بود.

رشد تولیدات صنعتی ژاپن





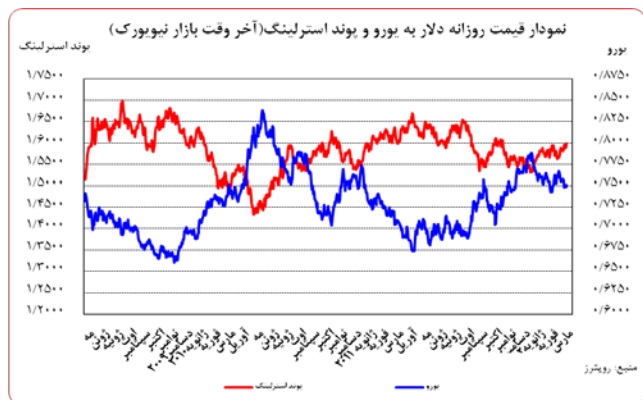


را در ترازنامه خود مدد نظر دارد. این مطالب را در روز چهارشنبه آقای کیوهایکو نیشیمورا<sup>۲</sup> نایب رئیس بانک مرکزی ژاپن عنوان داشت. هر چند سخنان وی زمان دقیق اجرای سیاستهای فوق انبساطی آتی این بانک را مشخص ناساخت، اما عزم سیاستگذاران بانک مرکزی ژاپن برای ادامه سیاستهای کنونی را نشان می داد. همچنین به نظر می رسد بانک مرکزی ژاپن به مانند فدرال رزرو برای کاهش بازده اوراق قرضه بلند مدت قصد فروش اوراق کوتاه مدت و خرید اوراق قرضه بلندمدت را در برنامه دارد. لازم به ذکر است این سیاست به اصطلاح "Operation Twist" نامیده می شود.

نایب رئیس بانک مرکزی ژاپن در سخنان خود اظهار داشت که امیدوار است تاکید بانک مرکزی برای ادامه سیاستهای فوق انبساطی سبب کاهش بازده اوراق بلند مدت شود. کاهش بازده اوراق قرضه بلند مدت می تواند به شرکت های غیردولتی که معمولاً به انتشار اوراق قرضه بلندمدت گرایش دارند، در کاهش هزینه ها کمک نماید.

### تحولات بازار ارزهای عمده

متوسط ارزش دلار نسبت به متوسط ارزش آن در هفته ماقبل در برابر یورو، پوند، ین و فرانک سوئیس بترتیب ۰/۷۸، ۰/۵۸، ۰/۳۲ و ۰/۸۰ درصد تضعیف شد.



با توجه به آغاز روند تولید در تایلند و بهبود مصرف در ژاپن انتظار داریم روند رشد صنعتی این کشور ادامه یابد. البته هنوز صنعت ژاپن از سوی مشکلات بدهی حوزه یورو تهدید می شود که این مطلب در اظهارات اخیر مقامات دولتی و پولی این کشور نیز مورد اشاره قرار گرفته است.

گفتنی است که شاخص مدیران خرید کارخانه های ژاپن که توسط موسسه نومورا و جی ام ام ای<sup>۱</sup> تهیه می گردد نیز بر ادامه رشد صنعتی این کشور تاکید داشته و از ۵۰/۵ واحد در ماه فوریه به ۵۱/۱ واحد در ماه مارس افزایش یافته است.

در هفته گذشته همچنین شاهد کاهش نرخ بیکاری ژاپن از ۴/۶ درصد در ماه ژانویه به ۴/۵ درصد در ماه فوریه بودیم. البته باید عنوان داشت که از اکتبر سال قبل نرخ بیکاری این کشور در حدود ۴/۵ تا ۴/۶ درصد بوده که هنوز نشانه ای از تغییر کلی در وضعیت اشتغال این کشور مشاهده نشده است.

در بخش مصرف نیز علیرغم افزایش ۰/۳ درصدی شاخص سالانه قیمت مصرف کننده (CPI) در ماه فوریه، شاهد افزایش مخارج خانوار از ۲/۳- درصد در ماه ژانویه به ۲/۳ درصد در ماه فوریه بودیم. البته لازم به ذکر است شاخص قیمت مصرف کننده پایه (بدون در نظر گرفتن قیمت انرژی و مواد غذایی) در ماه فوریه ۰/۶ درصد در سال کاهش یافته است. از این رو با توجه به اظهارات هفته گذشته مقامات پولی ژاپن مبنی بر مد نظر قرار دادن روند قیمتها در میان مدت و بلند مدت در تصمیم گیری ها باید انتظار ادامه و یا حتی افزایش سیاستهای پولی انبساطی را از سوی بانک مرکزی ژاپن داشت.

### سیاستهای آتی بانک مرکزی ژاپن

بانک مرکزی ژاپن آمادگی حفظ سیاستهای پولی فوق انبساطی برای مقابله با رکود و حمایت بیشتر از رشد اقتصادی این کشور و در عین حال سیاست تعویض اوراق قرضه کوتاه مدت با اوراق بلندمدت

<sup>2</sup> Kiyohiko Nishimura

<sup>1</sup> Nomura & JMMA



### دلایل تضعیف پوند در برابر دلار

- عدم اعلام سیاستهای جدید انبساطی از سوی رئیس فدرال رزرو

### دلایل تقویت پوند در برابر دلار

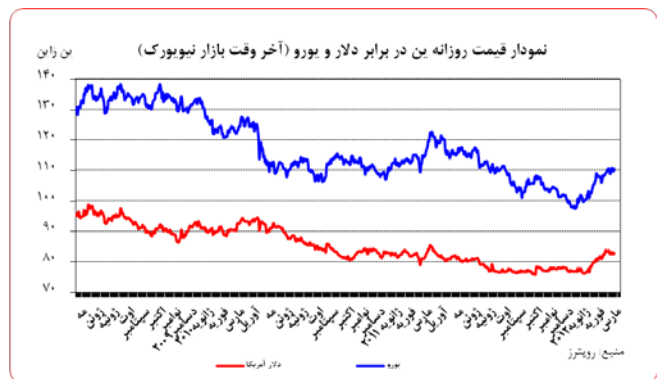
- تمایل فعالان بازار به کاهش موقعیت های فروش (short position) پوند و خرید این ارز در مقابل دلار و یورو
- کاهش ۲۷ میلیارد یورویی بودجه دولت اسپانیا در سال ۲۰۱۲
- اظهارات وزیر دارایی اتریش مبنی بر حصول توافق برای افزایش سقف کمک‌های حوزه یورو به ۸۰۰ میلیارد یورو که در مجموع سبب شد پوند نیز به عنوان یک ارز اروپایی از ضعف دلار استفاده نماید.

### توضیحات بیشتر

#### ✓ دلار

در ابتدا هفته دلار در مقابل ین تقویت شد. تا دو هفته قبل یعنی تا تاریخ ۱۹ مارس شاهد کاهش قیمت اوراق قرضه امریکایی و افزایش قابل توجه بازده آن بودیم. اما پس از آن تاریخ روند افزایش قیمت اوراق قرضه و افزایش تقاضا این اوراق به یکباره از سر گرفته شد که این به معنی افزایش تمایل سرمایه‌گذاران به خرید اوراق قرضه امریکا و در نتیجه افزایش تقاضای دلار می باشد. وجود این روند سبب شد تا در ابتدا هفته تقاضا دلار در مقابل ین همچنان افزایش یابد و دلار در مقابل این ارز آسیایی تقویت شود. اما در مقابل یورو و پوند اوضاع به گونه‌ای دیگر رقم خورد. بعد از سخنان برنانکی رئیس فدرال رزرو که کاهش نرخ بیکاری را نیازمند رشد سریعتر اقتصاد این کشور دانست، دلار در مقابل یورو و پوند تضعیف شد.

در روز سه‌شنبه روند تقویت دلار در مقابل ین ادامه یافت و در مقابل یورو و پوند نیز توانست بخشی از ارزش خود را باز یابد. کاهش سرعت افت قیمت مسکن در امریکا و عدم اشاره برنانکی به دور جدید سیاستهای انبساطی پولی در یک مصاحبه تلویزیونی، عامل تقویت دلار بود.



به نرخهای پایان وقت بازار نیویورک، در هفته گذشته هر یورو در محدوده ۱/۳۳۵۷-۱/۳۳۰۰ دلار و هر پوند در محدوده ۱/۶۰۰-۱/۵۸۹۱ دلار در نوسان بودند. همچنین هر دلار نیز در دامنه ۸۲/۴۵-۸۳/۱۵ ین متغیر بود.

### مهمترین عوامل تأثیر گذار بر نوسانات ارزها در هفته

#### دلایل تضعیف ین در برابر دلار

- افزایش خرید اوراق قرضه امریکا و کاهش بازده آن

#### دلایل تقویت ین در برابر دلار

- کاهش نرخ بیکاری، افزایش رشد صنعتی و مخارج خانوار در ژاپن
- نزدیک شدن به پایان سال مالی ژاپن و افزایش تقاضا ین تا روز سه‌شنبه

#### دلایل تضعیف یورو در برابر دلار

- عدم اعلام سیاستهای جدید انبساطی از سوی رئیس فدرال رزرو
- تثبیت رشد اقتصادی امریکا در سطح ۳ درصد

#### مهمترین عامل تقویت کننده یورو

- بالا بودن موقعیت‌های خرید (Long Position) دلار و تمایل برای کاهش آن
- کاهش ۲۷ میلیارد یورویی بودجه دولت اسپانیا در سال ۲۰۱۲
- اظهارات وزیر دارایی اتریش مبنی بر حصول توافق برای افزایش سقف کمک‌های حوزه یورو به ۸۰۰ میلیارد یورو



اتریش مبنی بر افزایش سقف کمک اتحادیه اروپا به ۸۰۰ میلیارد یورو، سبب شد تا یورو در مقابل دلار تقویت شود.

### ✓ ین

بعد از اینکه در پایان هفته ماقبل زوج دلار- ین تا ۸۱/۹۷ ین بازای هر دلار پیش رفت باز هم در ابتدای هفته گذشته در روزهای دوشنبه و سه‌شنبه این پیشروی ادامه داشت. به نظر می‌رسید در بازار توکیو فروش ین برای خرید دلار از سوی واردکنندگان ژاپنی در بازار توکیو علت اصلی تضعیف ین در برابر دلار بود.

افزایش عرضه دلار از سوی صادرکنندگان ژاپنی در روز چهارشنبه روند را به نفع ین تغییر داد. بهبود شاخصهای مربوط به خرده‌فروشی در ژاپن نیز به تقویت ین کمک نمود و سبب شد تا ین در مقابل دلار در حدود ۰/۴۱ درصد تقویت شود.

در روز پنجشنبه با نزدیک شدن به پایان سال مالی در ژاپن (۳۱ مارس) و آخرین روز معاملات شاهد افزایش عرضه دلار از سوی صادرکنندگان ژاپنی و خرید ین بودیم و این ارز به تقویت خود در مقابل دلار ادامه داد.

نزدیک شدن به ۳۱ مارس سبب شد تا در روز جمعه شاهد افزایش قابل توجه تقاضای ین از سوی شرکتهای ژاپنی در پایان سال مالی این کشور باشیم و به این ترتیب ین تا سطح ۸۱/۸۲ در مقابل دلار تقویت شد. البته افزایش ۲/۳ درصدی مخارج خانوار، و رشد ۱/۵ درصدی تولیدات صنعتی ژاپن و کاهش نرخ بیکاری از ۴/۶ به ۴/۵ درصد مزید بر علت بود تا ین با سرعت بیشتری تقویت گردد. اما در ساعات پایانی معاملات نیویورک دوباره شاهد تضعیف ین تا سطح هر دلار ۸۲/۶۸ ین بودیم. با اینکه در هفته گذشته شاهد تقویت ین در برابر دلار بودیم اما صاحب‌بنظران بر این عقیده هستند که با توجه به جریان برگشت سرمایه به اقتصاد آمریکا به دلیل افزایش بازده اوراق قرضه این کشور نباید روند تقویت ین را طولانی مدت دانست.

### ✓ پوند استرلینگ

اظهارات برنانکی در اواخر وقت بازار لندن در روز دوشنبه به نفع پوند عمل کرد و این ارز را نیز در مقابل دلار تقویت نمود. این اظهارات سبب

در روز چهارشنبه با افزایش عرضه دلار در مقابل ین، دلار در مقابل این ارز تضعیف شد. در این روز اعلام شد که سفارشات کالاهای بادوام آمریکا ۲/۲ درصد در ماه فوریه نسبت به ماه ژانویه افزایش یافته در حالی که در ماه ژانویه ۳/۶ درصد نسبت به دسامبر گذشته کاهش یافته بود. اما از آنجا که این افزایش کمتر از انتظار بود نتوانست سبب نوسانات قابل توجه دلار در مقابل یورو گردد. اما با توجه به منفی شدن رشد اقتصاد انگلیس در سه ماهه پایانی ۲۰۱۱ شاهد تقویت دلار در مقابل پوند بودیم. در روز بعد نیز روند تقویت دلار در مقابل یورو ادامه یافت. رشد ۳ درصدی اقتصاد آمریکا در سه ماهه پایانی ۲۰۱۱ البته در دوره سالانه که در مقایسه با رقم ۱/۸ درصد سه ماهه سوم نشان از بهبود اوضاع داشت، سبب تقویت دلار در مقابل یورو شد.

در روز جمعه اخبار مثبت در حوزه یورو از جمله کاهش ۲۷ میلیارد یوروی بودجه دولت اسپانیا در سال ۲۰۱۲ و اظهارات یکی از وزرای حوزه یورو مبنی بر افزایش سقف کمک‌های اتحادیه اروپا به ۸۰۰ میلیارد یورو<sup>۱</sup> عامل نوسانات بازار و تضعیف دلار در مقابل یورو بود.

### ✓ یورو

در روز دوشنبه بعد از اینکه نظرسنجی موسسه Ifo در مورد اقتصاد آلمان وضعیت مناسب‌تر از پیش‌بینی را نشان داد روند تقویت یورو در مقابل دلار آغاز شد. در اواخر وقت نیز بعد از سخنان برنانکی روند تقویت یورو در مقابل دلار سرعت گرفت. رئیس فدرال رزرو افزایش اشتغال را مستلزم رشد اقتصادی سریعتر دانست که نشان از این داشت که برنانکی رشد اقتصادی کنونی را چندان مناسب نمی‌داند.

در روز سه‌شنبه به دلیل اینکه برنانکی در سخنان خود به دور سوم سیاستهای انبساطی هیچ اشاره‌ای نکرده بود دلار تا حدودی در مقابل یورو تقویت شد. اما در روز چهارشنبه یورو نوسان قابل توجهی را در مقابل دلار تجربه نکرد.

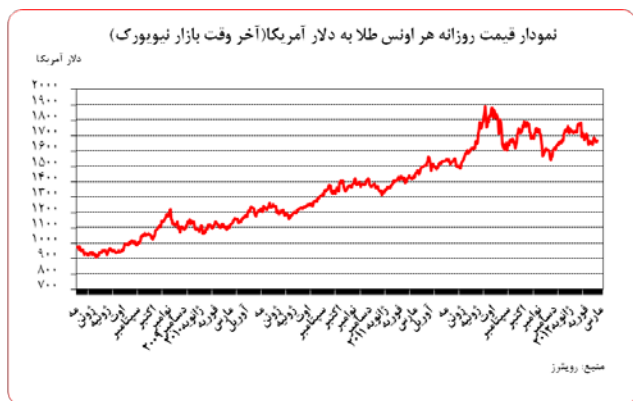
در روز پنجشنبه و یک روز قبل از انتشار گزارش بودجه اسپانیا و با توجه به نگرانیهای موجود، یورو در مقابل دلار تضعیف شد. اما در روز جمعه، بعد از اینکه اسپانیا در گزارش بودجه خود کاهش ۲۷ میلیارد یورویی بودجه در سال ۲۰۱۲ را پیش‌بینی نمود و همچنین اظهارات وزیر دارایی

<sup>۱</sup> برای کسب اطلاعات بیشتر به بخش اقتصادی حوزه یورو این گزارش مراجعه شود.



## تحولات بازار طلا

نوسانات هفته گذشته طلا در بازار نیویورک در محدوده ۱۶۸۹/۳۷-۱۶۶۰/۱۹ دلار برای هر اونس در نرخ های پایانی ثبت شد.



طلا روز نخست هفته را با حجم سنگین معاملات سپری کرد و نهایتاً ۱/۵ درصد افزایش یافت. در این روز طلا بیشترین صعود یکروزه‌ی خود در ماه گذشته را سپری کرد و سطح ۱۶۸۷/۹۰ دلار برای هر اونس را تجربه کرد. امیدواری‌های تازه پیرامون سیاست‌های فوق انبساطی فدرال رزرو<sup>۱</sup> که خرید طلا بعنوان پوشش تورم در بلندمدت را افزایش می‌داد، عامل عمده صعود طلا بود. طلا در این روز همسو با بازار سهام حرکت کرد و پس از آنکه آقای برنانکی رئیس فدرال رزرو اعلام کرد که اقتصاد امریکا نیازمند رشد بیشتر برای پائین آوردن نرخ بیکاری است، افزایش یافت.

طلا در روز سه‌شنبه و پس از آنکه نتوانست سطح ۱۷۰۰ دلار برای هر اونس را در ساعات آغازین روز تجربه کند، با کاهش قیمت روبرو شد. تضعیف یورو، طلا را نیز با کاهش قیمت روبرو کرد. این افت قیمت پس آن شدت گرفت که در وقت نیویورک، قراردادهای ماه مارس در بازار آتی منقضی شد.

شد تا موقعیت خرید (Long Position) دلار در مقابل پوند به سرعت کاهش یابد. در روز دوشنبه خبر اقتصادی خاصی در حوزه انگلیس منتشر نشد و پوند بیشتر تحت تاثیر اخبار مربوط به دلار امریکا نوسان نشان می‌داد.

در روز سه‌شنبه پوند بخشی از ارزش خود در مقابل دلار را از دست داد. شاخص نظرسنجی از توزیع کنندگان عمده و خرده کنفدراسیون صنایع انگلیس بدون تغییر باقی ماند که این خبر سبب تضعیف پوند شد.

در روز چهارشنبه روند تضعیف پوند در مقابل دلار شدت یافت و پوند حتی در مقابل یورو نیز تضعیف شد. آخرین آمارها نشان دادند که اقتصاد انگلیس در سه ماه پایانی ۲۰۱۱ بیش از انتظار کوچک شده است. این خبر پوند را ۰/۳۸ درصد در مقابل دلار تضعیف نمود.

در روز پنجشنبه فعالان بازار ترجیح دادند که موقعیت فروش پوند خود در مقابل دلار را کاهش داده و پوند را تقویت نمایند. این رفتار در شرایطی شکل گرفت که آمارهای اقتصادی انگلیس مناسب نبود و در مقابل رشد مناسب اقتصاد امریکا در سه ماهه پایانی ۲۰۱۱ به میزان ۳ درصد وزنه را به سمت دلار سنگین کرده بود.

عامل تقویت پوند استرلینگ در روز جمعه کاملاً تکنیکال بود. شکسته شدن خط مقاومت ۲۰۰ هفته‌ای سرمایه‌گذاران را نسبت به تقویت پوند حداقل در کوتاه مدت خوش بین ساخت. خریدهای پوندی در روز پایانی هفته باعث تقویت این ارز در برابر دلار بود.

## ✓ فرانک سوئیس

فرانک نیز در هفته گذشته (انتهای هفته در مقایسه با ابتدای هفته) در مقابل دلار امریکا تقریباً ۰/۵۷ درصد تقویت شد. این در حالی بود که متوسط هفتگی فرانک در برابر دلار در هفته گذشته نسبت به هفته ماقبل ۰/۸۰ درصد تقویت نشان می‌داد.

<sup>۱</sup> در این روز آقای بیل گروسیکی از مدیران سرمایه‌گذاری موسسه‌ی پیمکو اعلام کرد که به احتمال زیاد فدرال رزرو در ماه آوریل به دور سوم سیاست‌های فوق انبساطی اشاره خواهد کرد.



طلا فصل نخست سال را با ۶/۶ درصد تقویت سپری کرد و افت خود در فصل آخر سال ۲۰۱۱ را جبران نمود. این در حالی بود که شاخص دلار فصل نخست سال جاری تنها ۱/۷ درصد افت کرده بود. بنظر می‌رسد که سرمایه‌گذاران طلا در دومین فصل سال ۲۰۱۲ تمرکز خود را از منطقه‌ی یورو برداشته و بر آمار اقتصادی امریکا قرار دهند و توجه زیادی را به اخباری که از سوی Fed پیرامون سیاست‌های فوق انبساطی این کشور منتشر می‌شود، معطوف نمایند.

### تحولات بازار سهام

در هفته گذشته شاخص‌های سهام روند حرکتی متفاوتی را تجربه کردند. در وال استریت شاخص داو جونز ۳۰، نسبت به هفته ماقبل بطور متوسط ۰/۴۰ درصد افزایش یافت. شاخص دکس آلمان افت ۰/۷۵ درصدی را بطور متوسط تجربه نمود. در ژاپن نیز شاخص نیکی ۲۲۵، در حدود ۰/۳۹ درصد افزایش یافت. اما در لندن شاخص فوتسی ۱۰۰، ۱/۲ درصد کاهش یافت.

در روز دوشنبه با وجود پایین‌تر بودن ارزش این فعالان بازار با خرید سهام مربوط به فلزات و صنایع پیشرفته سبب افزایش شاخص نیکی شدند. در لندن بازار سهام صعودی بود. قبل از آغاز مصاحبه دو روزه برنانکی رئیس فدرال رزرو که در آن احتمال اعلام سیاست‌های جدید انبساطی وجود داشت، شاخص سهام فوتسی ۱۰۰ به میزان قابل توجهی رشد نمود. البته بهبود برخی از شاخصهای اقتصادی آلمان نیز در ایجاد روند صعودی سهام لندن بی‌تاثیر نبود.

در وال استریت بعد از اینکه برنانکی اظهار نمود که فدرال رزرو هنوز هیچ گزینه‌ای برای کمک به اشتغال این کشور را از روی میز حذف نکرده، شاخص سهام داو ۳۰، در حدود ۱/۲ درصد رشد کرد.

در روز سه‌شنبه در توکیو با نزدیک شدن به پایان سال مالی در ژاپن سرمایه‌گذاران داخلی و خارجی برای کسب سود قابل تقسیم در

طلا روز چهارشنبه نیز با افت قیمت روبرو شد. سفارشات کالاهای بادوام در امریکا در ماه فوریه با افت مواجه شد و انتشار این ارقام، به فروش فلز زرد دامن زد. طلا در این روز همراستا با نفت خام، یورو و بازار سهام افت کرد. افت ۱/۳ درصدی فلز زرد در این روز قیمت آن را به ۱۶۵۸/۳۰ دلار برای هر اونس رساند.

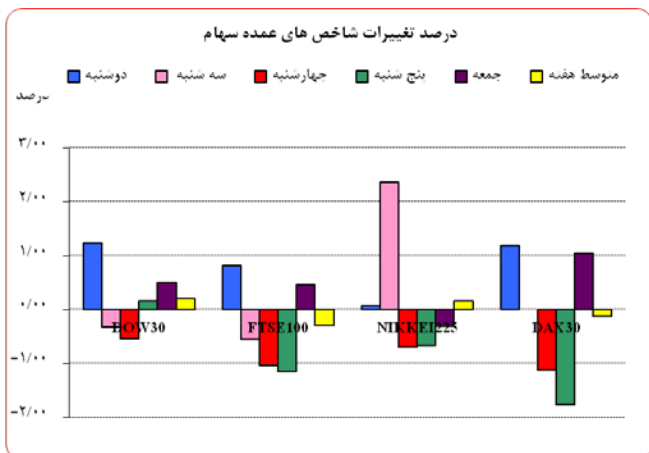
موسسه‌ی گلدمن ساکس در این روز اعلام کرد که چون قیمت طلا کاملاً به نرخ بهره واقعی ایالات متحده وابسته است، ممکن است که با رشد قوی اقتصاد امریکا در ماه‌های آتی و افزایش نرخ بهره، قیمت‌های طلا با افت روبرو شود.

از سوی دیگر در این روز مشخص شد که تقاضای فیزیکی طلا تحت فشار کاهشی قرار گرفته است، دلیل این موضوع اعتصاب طلافروشان در هند (بزرگترین خریدار طلا) بود، که بدلیل افزایش تعرفه‌ی واردات دست به اعتصاب زده‌اند. وزیر دارایی هند نیز در روز سه‌شنبه تاکید کرد که کشورش قصد ندارد تعرفه واردات طلا را کاهش دهد. گفتنی است وزارت دارایی هند در ابتدای ماه مارس تعرفه واردات طلا را به ۴ درصد افزایش داده بود.

در روز پنجشنبه قیمت طلا باز هم کاهش یافت. در این روز با نزدیک شدن به انتهای فصل نخست سال ۲۰۱۲، طلا همسو با سایر دارایی‌های پرریسک همچون یورو، نفت و سهام، با حجم وسیعی از فروش از سوی سرمایه‌گذاران روبرو شد. تقویت دلار در این روز نیز به فشار کاهشی بر قیمت طلا کمک کرد.

از سوی دیگر در این روز مشخص شد که بانک UBS سوئیس پیش‌بینی خود برای میانگین قیمت طلا در سال ۲۰۱۲ را از ۲۰۵۰ به ۱۶۸۰ دلار برای هر اونس کاهش داده است.

طلا در روز جمعه اندکی تقویت شد. تضعیف شدن دلار و نیز قیمت‌های پائینی که برای طلا در روزهای اخیر رقم خورد، سرمایه‌گذاران را به فکر خرید در قیمت‌های پائین به قصد سودگیری انداخت. در روز جمعه فلز زرد با ۰/۴۷ درصد افزایش به ۱۶۶۸ دلار برای هر اونس رسید.



## نفت

متوسط بهای نفت خام پایه آمریکا در هفته گذشته نسبت به متوسط آن در هفته ماقبل، ۱/۴۳ درصد کاهش یافت. به نرخهای پایان وقت بازار مذکور، بهای هر بشکه نفت خام پایه آمریکا در محدود ۱۰۷/۳۳-۱۰۲/۷۸ دلار معامله گردید. متوسط هفتگی بهای این فرآورده خام ۱۰۵/۱۱ دلار در هر بشکه قرار گرفت. بهای نفت خام برنت دریای شمال در هفته‌ی گذشته ۰/۲۷ درصد کاهش یافت. به نرخهای پایان وقت بازار هر بشکه نفت برنت در دامنه‌ی ۱۲۵/۶۵-۱۲۲/۳۹ دلار معامله گردید و متوسط هفتگی هر بشکه نفت خام برنت به ۱۲۴/۱۲ دلار رسید. هر بشکه نفت اوپک نیز در دامنه‌ی ۱۲۳/۵۰-۱۲۱/۵۷ دلار نوسان کرد و متوسط هفتگی قیمت این سبد نفتی به ۱۲۲/۷۰ دلار در هر بشکه رسید و در هفته‌ی گذشته در حدود ۱/۵۵ درصد تضعیف شد.

پایان سال مالی، اقدام به خرید سهام نمودند که سبب رشد شاخص سهام نیکی شد. به دلیل بالا بودن قیمت نفت خام و تاثیر منفی آن، شاخص سهام لندن بخشی از ارزش خود را از دست داد. البته کاهش قیمت سهام‌های نفتی با وجود خبر نشت گاز در یکی از چاههای شرکت توتال مزید بر علت بود. در وال استریت و پس پایان مصاحبه دو روزه برنانکی که در آن به روشنی به اجرای سیاستهای انبساطی دور سوم اشاره‌ای نشد، سهام وال استریت بخشی از ارزش خود را از دست داد.

در روز چهارشنبه با کاهش خریدهای آخر سال مالی در ژاپن، شاخص سهام نیکی کمی افت کرد. در آمریکا کاهش یکباره قیمت نفت و فلزات، سهام داران بخش کالا را وادار به فروش سهام خود نمود که سبب افت کلی شاخص سهام بورس وال استریت شد. البته رشد کمتر از انتظار سفارشات کالاهای بادوام در آمریکا مزید بر علت بود.

در روز بعد با ادامه روند کاهش خرید سهام در بازار توکیو به مانند روز قبل شاخص سهام نیکی به کاهش خود ادامه داد. شاخص سهام داو ۳۰ نیز در این روز با نوسانی جزئی کمی افزایش یافت.

در آخرین روز سه ماه نخست سال ۲۰۱۲ با توجه به عملکرد مناسب بخش انرژی و خدمات درمانی شاهد رشد شاخص سهام وال استریت بودیم. اما در ژاپن باز هم فعالان بازار کمتر به خرید رغبت نشان دادند تا بازار سهام توکیو باز هم روند کاهشی را تجربه نماید.



برنت ۵۲ سنت و پایه آمریکا ۱۶ سنت افزایش یافتند و به ترتیب به بشکه‌ای ۱۲۵/۶۵ و ۱۰۷/۰۳ دلار رسیدند.

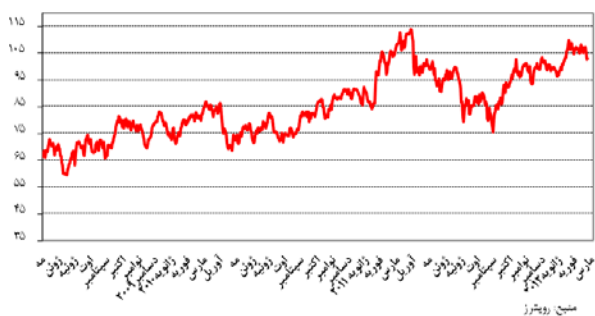
روز سه‌شنبه قیمت‌ها اندکی کاهش یافتند که به دلیل انتشار خبر استفاده احتمالی از ذخایر استراتژیک نفت خام توسط آمریکا بود. در این روز نفت خام برنت ۱۱ سنت کاهش یافت اما نفت خام آمریکا شاهد افزایش ۳۰ سنتی بود.

بهای نفت خام در معاملات روز چهارشنبه در بازارهای جهانی متأثر از افزایش چشمگیر ذخایر نفت خام آمریکا طی هفته اخیر و همچنین ادامه رایزنی‌ها در خصوص آزادسازی ذخایر استراتژیک توسط آمریکا و برخی از کشورهای اروپایی کاهش یافت. بر اساس گزارش هفتگی اداره اطلاعات انرژی آمریکا ذخایر نفت خام این کشور در هفته منتهی به ۲۳ مارس با ۷/۱ میلیون بشکه افزایش به ۳۵۳/۳۹ میلیون بشکه رسید که بالاترین میزان از ماه اوت سال گذشته است. افزایش واردات ۱ میلیون بشکه‌ای نفت خام این کشور، به ویژه از عربستان سعودی، از دلایل اصلی رشد ذخایر نفت خام امریکاست.

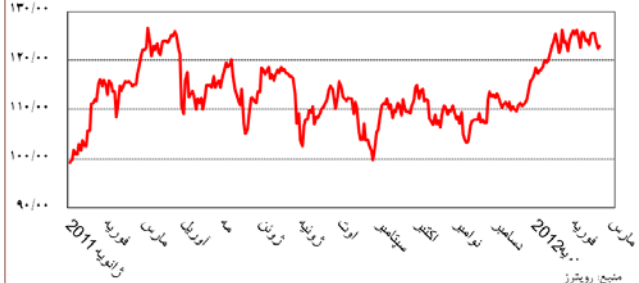
از دیگر سو دولت فرانسه برای آزاد سازی ذخایر استراتژیک به منظور کاهش بهای نفت خام و فرآورده‌های سوختی در بازارهای جهانی اعلام آمادگی نمود. همچنین این کشور همراه با ایالات متحده آمریکا و انگلیس با آژانس بین المللی انرژی برای تامین عرضه پایدار نفت خام مذاکره نموده است که موجب تخفیف نگرانی‌های موجود در خصوص عرضه نفت شد و باعث کاهش قیمت‌ها در بازارهای جهانی گردید.

به این ترتیب در معاملات روز چهارشنبه هر بشکه نفت خام برنت برای تحویل در ماه می با ۱/۳۸ دلار کاهش به بشکه‌ای ۱۲۳/۴۹ دلار رسید. نفت خام پایه آمریکا نیز در بازار نیویورک برای تحویل در ماه می ۱/۹۲ دلار کاهش یافت و بشکه‌ای ۱۰۵/۴۱ دلار معامله شد.

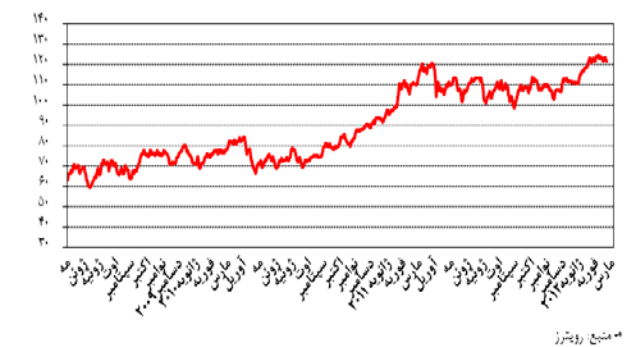
نمودار قیمت روزانه نفت خام پایه آمریکا (آخر وقت بازار نیویورک) دلار آمریکا



نمودار قیمت روزانه نفت برنت دریای شمال دلار آمریکا



نمودار قیمت روزانه سبد نفتی اوپک دلار آمریکا



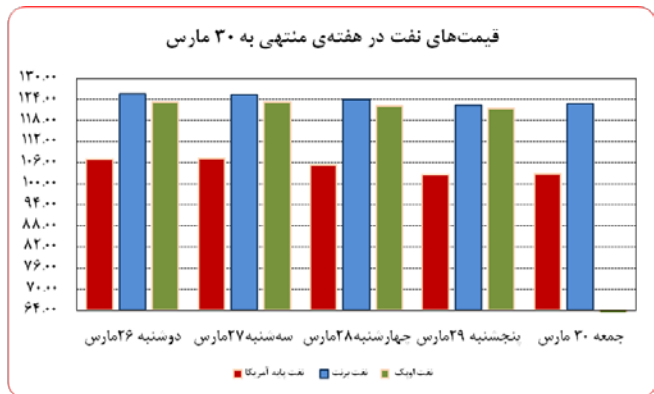
### بررسی بازار و نوسانات قیمت نفت خام آمریکا-برنت دریای شمال و اوپک

روز دوشنبه، با بازگشایی بازارهای نفتی پس از سخنرانی آقای برنانکی و شکل‌گیری انتظارات در خصوص حفظ سطوح پایین نرخ بهره، قیمت‌های نفت خام افزایش یافتند. این انتظارات باعث کاهش ارزش دلار و به تبع آن افزایش قیمت‌ها شد. به این ترتیب نفت خام



سبد نفتی اوپک نسبت به هفته قبل از آن ۰/۱۷ درصد کاهش نشان داد. این دومین هفته پیاپی است که متوسط قیمت سبد نفتی این سازمان کاهش می یابد.

میانگین قیمت تقریبی یک بشکه نفت خام صادراتی ایران نیز از ابتدای ماه مارس سال جاری ۱۲۲/۶۴ دلار بوده است.



موجودی انبار نفت آمریکا (ارقام به میلیون بشکه)

تولیدات	موجودی انبار در هفته گذشته	% Δ هفته قبل	% Δ سال قبل
نفت خام	353.4	2.05	-0.66
میان تقطیر	135.9	-0.51	-12.81
بنزین	223.4	-1.54	2.78

اداره گمرگ ژاپن نیز اعلام کرد حجم واردات نفت خام این کشور از ایران طی ماه فوریه در مقایسه با همین دوره در سال گذشته ۴۳/۴ درصد کاهش یافته و به ۲۶۷ هزار بشکه در روز رسیده است. یادآوری می گردد ژاپن یکی از ۱۱ کشوری است که هفته گذشته به دلیل کاهش خرید نفت خام از ایران، از مجازاتهای مالی مقرر در تحریمهای آمریکا بر علیه ایران به مدت شش ماه معاف گردیده است.

روز جمعه مجدداً قیمت های نفت به دلیل افزایش تنشها و نگرانیها در خصوص کاهش عرضه نفت ایران افزایش یافتند. در ابتدای معاملات به دلیل احتمال بالقوه قطع صادرات نفت ایران بازگشتی ملتهب بود. اما با اعلام دفتر ریاست جمهوری آمریکا مبنی بر وجود عرضه کافی نفت خام در جهان برای جبران کاهش عرضه از طرف ایران، ثبات به بازار بازگشت و قیمت ها کاهش یافتند. بر اساس قانون اوپا، موظف است از ۳۰ ماه مارس و به فاصله هر شش ماه بررسی نماید آیا با کاهش قابل ملاحظه واردات نفت خام توسط مشتریان ایران عرضه و قیمت های نفت خام پایدار خواهد بود. چالش بر سر برنامه هسته ای ایران و تحریم های غرب باعث شده است قیمت نفت خام برنت در سه ماهه اخیر ۱۴ درصد افزایش یابد و کشورهای آمریکا، فرانسه و بریتانیا را ترغیب نموده است تا از ذخایر استراتژیک خود استفاده نمایند.

به این ترتیب روز جمعه قیمت هر بشکه نفت خام برنت ۴۹ سنت و هر بشکه نفت خام آمریکا ۲۴ سنت افزایش یافتند. بر این اساس هر بشکه نفت خام برنت و پایه آمریکا برای تحویل در ماه می به ترتیب بشکه ای ۱۲۲/۸۸ و ۱۰۳/۰۲ دلار معامله شدند.

هفته گذشته قیمت سبد نفتی اوپک سیر نزولی داشت. روز دوشنبه قیمت نفت خام اوپک اندکی افزایش یافت و از ۱۲۲/۷۷ دلار در جمعه هفته گذشته به ۱۲۳/۴۹ دلار افزایش یافت. در ادامه اما از قیمت سبد نفتی این سازمان کاسته شد و روز پنجشنبه هر بشکه نفت خام ۱۲۱/۵۷ دلار معامله شد. به این ترتیب متوسط هفتگی قیمت



ارزش هر دلار آمریکا به ارزهای عمده (آخر وقت بازار نیویورک) , قیمت نقدی

هفته منتهی به ۱۳۹۱/۱/۱۱

طلا , قیمت نفت خام در بازارهای سلف و ۴ شاخص عمده سهام

۲۰۱۲/۰۳/۳۰

متوسط	رتبه	درصد تغییرات نسبت به هفته گذشته	متوسط هفته	جمعه ۳۰ مارس	پنجشنبه ۲۹ مارس	چهارشنبه ۲۸ مارس	سه شنبه ۲۷ مارس	دوشنبه ۲۶ مارس	عنوان	جمعه
										۲۳ مارس
۰/۶۴۹۷۰		-۰/۴۶	۰/۶۴۶۷۲	۰/۶۴۵۵۴	۰/۶۴۷۲۲	۰/۶۴۶۴۰	۰/۶۴۵۹۷	۰/۶۴۸۴۷	دلار به SDR	۰/۶۴۸۵۸
۱/۳۲۲۶	(۲)	۰/۷۸	۱/۳۳۳۰	۱/۳۳۴۱	۱/۳۳۰۰	۱/۳۳۲۴	۱/۳۳۲۷	۱/۳۳۵۷	یورو (پول واحد اروپایی) *	۱/۳۲۶۸
۱/۵۸۶۲	(۳)	-۰/۵۸	۱/۵۹۵۴	۱/۶۰۰۰	۱/۵۹۵۴	۱/۵۸۹۱	۱/۵۹۵۸	۱/۵۹۶۶	لیره انگلیس *	۱/۵۸۷۰
۰/۹۹۳۶	(۵)	۰/۲۲	۰/۹۹۵۸	۰/۹۹۷۶	۰/۹۹۶۵	۰/۹۹۸۴	۰/۹۹۴۹	۰/۹۹۱۶	دلار کانادا	۰/۹۹۷۸
۰/۹۱۱۶	(۱)	-۰/۸۰	۰/۹۰۴۳	۰/۹۰۲۸	۰/۹۰۶۶	۰/۹۰۴۹	۰/۹۰۴۵	۰/۹۰۲۸	فرانک سوییس	۰/۹۰۸۲
۸۳/۰۸	(۴)	-۰/۳۲	۸۲/۸۱	۸۲/۸۶	۸۲/۴۵	۸۲/۷۸	۸۳/۱۵	۸۲/۸۴	ین ژاپن	۸۲/۴۵
۱/۵۳۹۱۷		۰/۴۶	۱/۵۴۶۲۷	۱/۵۴۹۰۹	۱/۵۴۵۰۷	۱/۵۴۷۰۲	۱/۵۴۸۰۵	۱/۵۴۲۱۰	SDR به دلار	۱/۵۴۱۸۳
۱۶۵۳/۶۳		۱/۱۱	۱۶۷۱/۹۸	۱۶۶۷/۰۴	۱۶۶۰/۱۹	۱۶۶۲/۶۰	۱۶۸۰/۶۹	۱۶۸۹/۳۷	طلای نیویورک (هراونس)	۱۶۶۳/۷۴
۱۶۵۳/۴۰		۱/۲۲	۱۶۷۳/۶۵	۱۶۶۲/۵۰	۱۶۵۷/۵۰	۱۶۷۶/۰۰	۱۶۹۲/۰۰	۱۶۸۰/۲۵	طلای لندن (هراونس)	۱۶۶۴/۰۰
۱۰۶/۶۴		-۱/۴۳	۱۰۵/۱۱	۱۰۳/۰۲	۱۰۲/۷۸	۱۰۵/۴۱	۱۰۷/۳۳	۱۰۷/۰۳	نفت پایه آمریکا	۱۰۶/۸۷
۱۲۴/۴۶		-۰/۲۷	۱۲۴/۱۲	۱۲۲/۸۸	۱۲۲/۳۹	۱۲۴/۱۶	۱۲۵/۵۴	۱۲۵/۶۵	نفت برنت انگلیس	۱۲۵/۱۳
۱۳۱۳۲		۰/۴۰	۱۳۱۸۵	۱۳۲۱۲	۱۳۱۴۶	۱۳۱۲۶	۱۳۱۹۸	۱۳۲۴۲	DOW-۳۰ (بورس وال استریت)	۱۳۰۸۱
۵۸۸۹		-۱/۲۰	۵۸۱۸	۵۷۶۸	۵۷۴۲	۵۸۰۹	۵۸۷۰	۵۹۰۳	FTSE-۱۰۰ (بورس لندن)	۵۸۵۵
۱۰۰۹۲		۰/۳۹	۱۰۱۳۱	۱۰۰۸۴	۱۰۱۱۵	۱۰۱۸۳	۱۰۲۵۵	۱۰۰۱۸	NIKKEI-۲۲۵ (بورس توکیو)	۱۰۰۱۱
۷۰۵۱		-۰/۷۹	۶۹۹۶	۶۹۴۷	۶۸۷۵	۶۹۹۹	۷۰۷۹	۷۰۷۹	DAX-۳۰ (بورس فرانکفورت)	۶۹۹۶