



بانک مرکزی جمهوری اسلامی ایران  
اداره مطالعات و سازمانهای بین المللی  
دایره مطالعات ارزی

# بررسی وضع اقتصادی - ارزی کشورهای عمده

بازارهای سهام، طلا و نفت

**شماره ۲۹**

هفته منتهی به ۱۲ اکتبر ۲۰۱۲

۲۱ مهر ماه ۱۳۹۱





## فهرست مندرجات

شماره صفحه	عنوان
۱-۵	بررسی وضعیت اقتصادی کشورهای عمده آمریکا <u>وضعیت کلی اقتصاد امریکا</u> <u>افزایش سطح قیمتها</u> <u>کاهش تعداد متقاضیان بیمه بیکاری</u> اروپا <u>ادامه انتقادات و حمایتها از طرح جدید ECB</u> <u>بانک مرکزی اروپا</u> <u>دفاع صندوق بین المللی پول از یونان</u> <u>کاهش مالیات بر درآمد در ایتالیا</u> <u>اخبار کوتاه</u> انگلیس <u>شاخصهای اقتصادی منتشر شده</u> ژاپن <u>رشد دور از انتظار تراز حساب جاری</u>
۵ - ۸	تحولات بازار ارزهای عمده
۸-۹	تحولات بازار طلا
۹-۱۰	تحولات بازار سهام
۱۰-۱۲	تحولات بازار نفت

خواننده گرامی

ضمن تشکر خواهشمند است در صورت داشتن هرگونه انتقاد و یا پیشنهاد در مورد این گزارش نظرات خود را از طرق زیر مطرح فرمائید.

پست الکترونیکی: [m.namvar@cbi.ir](mailto:m.namvar@cbi.ir)

تلفن: ۲۹۹۵۳۸۱۵



## بررسی وضعیت اقتصادی کشورهای عمده

### خلاصه تحولات هفته گذشته

وضعیت اقتصادی آمریکا در هفته گذشته دورنمای متناقضی از خود به نمایش گذاشت. فدرال رزرو در گزارش ماهانه خود از اقتصاد آمریکا موسوم به کتاب بژ<sup>۱</sup> رشد اقتصادی این کشور را کند توصیف نمود و حتی در برخی از شهرها از جمله نیویورک وضعیت اقتصادی رو به وخامت گذارده بود. در این گزارش رشد اقتصادی بخش مسکن مطلوب ارزیابی شده بود اما بخش مصرف و صنعت تغییر مناسبی را ثبت نکرد.

سایر گزارش‌های ارائه شده از جمله شاخص قیمت واردات و تولیدکننده بر روند افزایش قیمت‌ها با توجه به افزایش قیمت نفت خام تاکید داشتند که البته هنوز نگران کننده نیست. اما سطح اعتماد مصرف‌کننده با توجه به شاخص دانشگاه میشیگان/رویترز بهبود قابل ملاحظه‌ای یافت. تعداد متقاضیان بیمه بیکاری نیز در هفته منتهی به ۶ اکتبر کاهش مناسبی را تجربه نمود تا تأییدی بر کاهش نرخ بیکاری در آستانه انتخابات ریاست جمهوری در این کشور باشد.

اما در آن سوی آتلانتیک در منطقه یورو همچنان نگرانیها در مورد مشکلات بدهی حوزه یورو به قوت خود باقی بود. هر چند وزرای دارای این منطقه به اقدامات اسپانیا در مورد ایجاد تحولات اقتصادی دلگرم بودند و معتقدند که این کشور به کمک مالی احتیاج نخواهد داشت اما کاهش مجدد رتبه اعتباری این کشور توسط موسسه S&P سبب کاهش دسترسی این کشور به بازارهای تأمین مالی خواهد شد و نیاز این کشور به دریافت کمک را افزایش خواهد داد. خانم کریستین لاگارد رئیس IMF بر اعطای زمان بیشتر به اسپانیا و یونان برای کاهش کسری بودجه تاکید نمود تا چند صباحی بازارهای مالی را آرام سازد. اما آمارهای اقتصادی این منطقه هنوز نگران کننده بود و رشد تولیدات صنعتی همچنان به روند منفی خود ادامه داد. در گزارش بانک مرکزی اروپا اقتصاد این منطقه دچار ضعف برشمرده شده و زمان آغار رشد مثبت اقتصادی نیمه دوم ۲۰۱۳ پیش‌بینی گردیده است.

<sup>1</sup> Beige Book

در بازار طلا روند کلی کاهش ارزش فلز زرد به نمایش گذاشته شد. پیش‌بینی روند کاهش رشد اقتصاد جهانی از جمله در کشور چین، تقاضای تورمی طلا را کاهش داد. البته دلیل عمده کاهش ارزش طلا را باید تقویت دلار در روزهای ابتدایی هفته دانست. در اواخر هفته نیز انتشار آمارهای مطلوب در اقتصاد آمریکا به روند نزولی طلا کمک کرد. اما با توجه به اینکه هم اکنون دارایی‌های شرکتها ETF فعال در بازار طلا به حداکثر خود رسید، به نظر می‌رسد تقاضا طلا همچنان بالا باشد. اما بر خلاف طلا، با توجه به گسترش تشنه‌های سیاسی بین ترکیه و سوریه و همچنین نگرانیهای در مورد برنامه هستی جمهوری اسلامی ایران نفت خام روند صعودی تجربه نمود که به نظر می‌رسد در هفته جاری نیز این روند ادامه یابد.

## آمریکا

### وضعیت کلی اقتصاد آمریکا

فدرال رزرو در آخرین گزارش خود در مورد وضعیت اقتصادی آمریکا<sup>۲</sup> بیان داشته است که اقتصاد این کشور با سرعت اندکی هنوز در حال رشد است. اما در عین حال در این گزارش به کاهش رشد اقتصادی در منطقه نیویورک و کانزاس اشاره شده است. بر اساس گزارش مذکور، بخش مصرف بهبودی نسبت به وضعیت قبلی نداشت و بطور کلی افزایش در مصرف خصوصی دیده نشده است. البته در برخی شهرها از جمله نیویورک، کانزاس و شیکاگو کاهش در مصرف نیز گزارش شده است. در بخش صنعتی گزارشات متناقضی دریافت شده است. برخی از ایالات بر بهبود اوضاع و برخی دیگر بر کاهش تولیدات تاکید داشته‌اند. تنها بخش در اقتصاد آمریکا که تقریباً در تمامی ایالات در حال رشد و بهبودی گزارش شده است، بخش مسکن و ساخت و ساز بوده و تقریباً تمام شاخصهای مرتبط با آن افزایش یافته‌اند.

### افزایش سطح قیمت‌ها

<sup>2</sup> Beige Book



هزار نفر در هفته منتهی به ۶ اکتبر کاهش یافت که بر ارقام بیکاری هفته ماقبل صحنه گذاشت.

## اروپا

### ادامه انتقادات و حمایت‌ها از طرح جدید ECB

در روز پنجشنبه بالاترین موسسه‌ی اقتصادی در آلمان از تصمیمات بانک مرکزی اروپا برای خرید اوراق قرضه‌ی کشورهای مشکل‌دار منطقه انتقاد کرد و آن را خطری برای استقلال بانک مرکزی و نیز موجب بالا رفتن تورم دانست. پیش‌تر نیز آقای ویدمن رئیس بوندس بانک آلمان تنها عضو ECB بود که به برنامه‌ی خرید اوراق قرضه از سوی این بانک رای نداده بود و این تصمیم بانک مرکزی اروپا را مغایر با هدف اصلی این بانک یعنی تثبیت قیمت‌ها دانسته بود.

این اظهارات در حالی مطرح شد که پیش‌تر در روز چهارشنبه آقای تریشه رئیس سابق ECB برنامه‌ی جدید خرید اوراق قرضه را از برنامه‌ی پیشین موفق‌تر ارزیابی کرد زیرا که در این برنامه دولت‌ها ملزم به تصحیح وضعیت مالی‌شان خواهند بود. تریشه اعلام کرد که برنامه‌ی جدید موسوم به OMT<sup>۲</sup> دولت‌ها را مجبور می‌کند که برای دریافت کمک، نخست دست به اصلاح خود بزنند و این راه‌کار شاید بتواند مشکل بدهی ۳ ساله‌ی اروپا را حل کند.

### بانک مرکزی اروپا

بانک مرکزی اروپا روز پنجشنبه در بولتن ماهانه‌ی خود رشد اقتصادی حوزه‌ی یورو را ضعیف دانست و اعلام کرد که نااطمینانی‌های موجود مانع بازگشت اعتماد به منطقه هستند. بانک مرکزی که در جلسه‌ی هفته‌ی ماقبل خود نرخ بهره را در سطح ۰/۷۵ درصد حفظ کرده بود، بار دیگر به رشد اقتصادی ضعیف منطقه در کوتاه مدت اذعان کرد. آقای دراقی رئیس این بانک نیز پیش‌تر

گزارشات ارائه شده در مورد قیمت واردات و قیمت تولیدکننده نشان داد که سطح قیمت‌ها در حال افزایش است. البته این افزایش قیمت هنوز در حدی نیست که بتواند خللی در سیاست‌های انبساطی فدرال‌رزرو ایجاد نماید اما بر روند افزایش قیمت‌ها حداقل در ابتدای فصل پایانی ۲۰۱۲ تأکید دارد. در ماه سپتامبر نسبت به مه اوت سطح قیمت‌های وارداتی ۱/۱ درصد افزایش یافت که فراتر از نرخ رشد ۰/۷ درصدی مورد پیش‌بینی بود. همچنین ارقام مربوط به نوسانات قیمتی ماه اوت نیز از ۰/۷ درصد به ۱/۱ درصد مورد تجدید نظر صعودی قرار گرفت. در این گزارش به رشد ۴/۶ درصدی قیمت سوخت اشاره شده است. افزایش قیمت کالاهای وارداتی غیر نفتی نیز برای اولین بار در ۴ ماه گذشته بوجود آمده است علی‌رغم افزایش سطح قیمت‌های وارداتی نسبت به ماه قبل، این افزایش نگران‌کننده نیست زیرا در مقایسه با سپتامبر سال گذشته شاخص قیمت واردات ۰/۶ درصد کاهش یافته است.

در بخش تولیدکننده نیز شاهد افزایش قیمت‌ها به بیش میزان پیش‌بینی شده بودیم. در ماه سپتامبر در مقایسه با ماه اوت سطوح قیمت‌های تولیدکنندگان ۱/۱ درصد افزایش داشت در حالی که پیش‌بینی می‌شد رشد ۰/۷ درصدی تجربه نماید. اما شاخص قیمت پایه<sup>۱</sup> تولیدکننده رشد صفر درصدی را به ثبت رساند که نشان می‌دهد می‌دهد افزایش قیمت انرژی تنها علت افزایش شاخص قیمت تولیدکننده بوده است. گفتنی است قیمت نفت خام از نیمه سال ۲۰۱۲ تا اواسط ماه سپتامبر افزایش یافت.

### کاهش تعداد متقاضیان بیمه بیکاری

در هفته ماقبل آمار اشتغال امریکا تقریباً باعث تعجب فعالان بازارهای مالی شد. در آن هفته آمار نشان دادند که نرخ بیکاری به ۷/۸ درصد کاهش یافته است که تا حدودی زیادی غیر منتظره بود. در هفته گذشته تعداد متقاضیان بیمه بیکاری از ۳۶۹ هزار به ۳۳۹

<sup>۲</sup> Outright Monetary Transactions

<sup>۱</sup> بدون در نظر گرفتن نوسان قیمت انرژی و مواد غذایی



روز سه‌شنبه اعلام کرده بود که اروپا راه درازی تا بهبود کامل اقتصادی دارد.

### دفاع صندوق بین‌المللی پول از یونان

در روز پنجشنبه خانم لاگارد رئیس صندوق بین‌المللی پول اعلام کرد که باید به کشورهای مشکل‌دار حوزه‌ی یورو مانند یونان فرصت بیشتری برای کاهش کسری بودجه‌شان داده شود. وی هشدار داد که کاهش شدید کسری در مدت زمان کوتاه، بیشتر برای این کشور مضر خواهد بود. وی همچنین افزود که از درخواست دولت یونان برای دریافت مهلت دو ساله بیشتر برای اجرای اصلاحات ساختاری مالی و اقتصادی با هدف کاهش کسری بودجه حمایت می‌کند. خانم لاگارد در کنفرانس خبری در حاشیه اجلاس مشترک صندوق بین‌المللی پول و بانک جهانی افزود، اجرای سیاست‌های ریاضت اقتصادی بیش از حد و خیلی سریع، تأثیرات منفی زیادی را بر رشد اقتصادی کشورهای بحران‌زده حوزه یورو خواهد داشت. او گفت آن به زمان بیشتری نیاز دارد تا کسری بودجه خود را به سطح تعیین شده از سوی وام‌دهندگان بین‌المللی کاهش دهد. وی پیشنهاد داد که به جای افزایش فشار بر یونان باید مهلت بیشتری به این کشور داده شود تا بتواند اصلاحات اقتصادی و مالی مورد نظر وام‌دهندگان بین‌المللی را اجرا کند.

### کاهش مالیات بر درآمد در ایتالیا

نخست‌وزیر ایتالیا آقای مونتئو در روز چهارشنبه طرح کاهش مالیات بر درآمد را برای کمک به اقشار کم درآمد ایتالیا اعلام کرد. بر این اساس نرخ‌های مالیات بر درآمد برای افرادی که درآمد کمتر از ۱۵ هزار یورو در سال دارند از ۲۳ به ۲۲ درصد می‌رسد و نرخ مالیات برای افرادی که بین ۱۵ تا ۲۸ هزار یورو درآمد در سال دارند، از ۲۷ به ۲۶ درصد کاهش می‌یابد. این کاهش گرچه برخلاف نظرات اروپا صورت گرفته اما به نوعی امتیاز دادن آقای مونتئو پیش از برگزاری انتخابات پارلمان در سال آتی ارزیابی شده است. این اقدامات با

افزایش مالیات بر ارزش افزوده تا حدودی ایتالیا را در مسیر مورد نظر اروپا برای کاهش کسری بودجه‌اش حفظ کرد.

### اخبار کوتاه

■ در روز جمعه ارقام تولیدات صنعتی حوزه‌ی یورو منتشر شد و رشد ۰/۶ درصدی را در ماه اوت به ثبت رساند. افزایش تولیدات صنعتی فرانسه و ایتالیا دو اقتصاد بزرگ منطقه‌ی یورو تأثیر زیادی بر افزایش تولیدات صنعتی اروپا در این مدت داشته است.

■ در روز دوشنبه ارقام مرتبط با تراز تجاری آلمان منتشر شد. بر این اساس مزاد تجاری این کشور در ماه اوت بیشترین سطح ۵ سال گذشته را تجربه کرد. این ارقام تا حدودی نمایانگر مقاومت اقتصاد آلمان در برابر بحران بدهی حوزه‌ی یوروست. رشد ۲/۴ درصدی و غیرمنتظره‌ی صادرات، در کنار رشد بی‌رمق ۰/۳ درصدی واردات این کشور مزاد تجاری را در موتور محرک اقتصادی اروپا به ۱۸/۳ میلیارد یورو رساند.

■ موسسه‌ی رتبه‌سنجی استاندارد اند پورز در روز چهارشنبه رتبه‌ی اعتباری اسپانیا را به BBB- و تنها با یک پله فاصله تا تبدیل اوراق این کشور به Junk قرار داد. این کاهش دو پله‌ای در رتبه‌ی اعتباری این کشور ناشی از رکود اقتصادی و عملکرد بد بودجه‌ای از سوی دولت این کشور اعلام شد.

### انگلیس

آمارهای اقتصادی منتشر شده در خصوص اقتصاد انگلستان طی هفته گذشته همچنان حاکی از تداوم رکود اقتصادی در این کشور است. کاهش تولیدات صنعتی و کارخانه‌ای و افزایش کسری تجاری از اهم آمار منتشر شده طی هفته گذشته بود. علاوه بر این، موسسه ملی تحقیقات اقتصادی نیز گزارش خود را در خصوص رشد اقتصادی این کشور منتشر نمود.



### شاخصهای اقتصادی منتشر شده

- تولیدات کارخانه‌ای بریتانیا در ماه اوت بیشتر از آن چیزی که انتظار می‌رفت کاهش یافت. علاوه بر این گزارش منتشر شده در روز سه‌شنبه حاکی از افزایش کسری تجاری این کشور بود. انتشار این آمار خوش‌بینی‌های ایجاد شده طی ماه‌های اخیر نسبت به بهبود اقتصادی در این کشور را تحت تأثیر قرار داده است و مجدداً به نگرانی‌ها در خصوص تداوم رکود اقتصادی در شش ماهه دوم سال جاری دامن زده است. بر اساس گزارش منتشر شده توسط سازمان ملی آمار، تولیدات کارخانه‌ای در ماه اوت ۱/۱ درصد نسبت به ماه قبل از آن کاهش یافته است. این در حالی است که تحلیلگران انتظار کاهش ۰/۶ درصدی در این تولیدات را داشتند.
- صندوق بین‌المللی پول نیز در گزارشی که هفته گذشته منتشر شد پیش‌بینی انجام شده در خصوص نرخ رشد اقتصادی انگلستان را کاهش داد. به عقیده این نهاد مالی بین‌المللی اقتصاد انگلستان در سال میلادی جاری ۰/۴ درصد کوچک‌تر خواهد شد. پیش از این در ماه ژوئیه این موسسه پیش‌بینی کرده بود تولید ناخالص داخلی انگلستان در سال جاری ۰/۲ درصد کاهش یابد.
- کسری تجاری انگلستان در ماه اوت به ۹/۸ میلیارد پوند افزایش یافت. کاهش صادرات و افزایش واردات نفت خام از دلایل افزایش کسری تجاری است. تداوم بحران بدهی در کشورهای حوزه یورو و برنامه‌های ریاضت اقتصادی دولت‌های این کشورها تقاضا را در این منطقه تحت تأثیر قرار داده است و باعث تضعیف تقاضا برای کالاهای صادراتی انگلستان شده است و کسری تجاری را افزایش داده است.
- تولیدات صنعتی شامل انرژی و صنعت در ماه اوت ۰/۵ درصد کاهش یافت. هرچند این کاهش مطابق انتظارات بود، اما نسبت به رشد ۲/۸ درصدی در ماه ژوئیه کاهش قابل ملاحظه‌ای به شمار می‌رود.

- بسیاری از اقتصاددانان بر این تصورند که اقتصاد انگلستان به احتمال فراوان در فصل سوم سال از رکود خارج خواهد شد. گزارش کنسرسیوم خرده‌فروشی بریتانیا نیز حاکی از افزایش خرده‌فروشی در ماه گذشته است. فروش کفش و لباس‌های گرم برای فصل زمستان باعث افزایش خرده‌فروشی شده است. این در حالی است که گزارش‌های اخیر کسب و کار نشان از تضعیف انتظارات آتی و افزایش نگرانی از آسیب دیدن اقتصاد از جانب برنامه ریاضتی دولت دارد. بحران بدهی کشورهای حوزه یورو تأثیر عمیقی بر انتظارات کسب و کار در بین فعالین اقتصادی این کشور گذاشته است.
- ساخت و ساز در انگلستان در ۱۲ ماهه منتهی به ماه اوت ۱۱/۶ درصد کاهش یافت. گزارش سازمان ملی آمار این کشور نشان می‌دهد تولیدات این بخش نسبت به ماه قبل ۰/۹ درصد پایین‌تر است. لازم به ذکر است این بخش از اقتصاد انگلستان در ماه ژوئیه ۲/۱ درصد رشد داشت. علاوه بر این در سه ماهه بین ژوئن و اوت این بخش ۱۱/۹ درصد کوچکتر از مدت مشابه در سال ۲۰۱۱ است. کاهش رشد این بخش یکی از عوامل اصلی کاهش تولید ناخالص داخلی انگلستان در نیمه اول سال ۲۰۱۲ بوده است.
- موسسه ملی تحقیقات اقتصادی<sup>۱</sup> هفته گذشته گزارش ماهانه تخمین تولید ناخالص داخلی انگلستان را منتشر نمود. بر اساس برآورد این موسسه تولید ناخالص داخلی در سه ماهه منتهی به ماه سپتامبر ۰/۸ درصد رشد داشته است. این در حالی است که رشد اقتصادی در سه ماهه منتهی به ماه اوت ۰/۱ درصد بوده است.

<sup>1</sup> - National Institute for Economic and Social Research (NIESR)



## ژاپن

### رشد دور از انتظار تراز حساب جاری

در ماه اوت تراز حساب جاری ژاپن نسبت به ارقام اوت یک سال قبل رشد ۱۲/۲ درصد را نشان داد و به رقم ۴۵۴/۷ میلیارد یین رسید. اما آنچه که به نظر رسید سبب رشد دور از انتظار تراز حساب جاری این کشور شده افزایش صادرات نسبت به واردات نبود بلکه افزایش درآمدهای حاصل از سرمایه‌گذاری این کشور در خارج از مرزهای ژاپن بوده است که رشد مذکور را رقم زده است. در ماه اخیر همچنان شاهد کاهش صادرات این کشور به کشورهای همچون چین و منطقه یورو بودیم. علاوه بر کاهش رشد اقتصادی در جهان که کاهش رشد اقتصادی چین را نیز به همراه داشته، تنشهای سیاسی بر سر مالکیت چند جزیره مورد مناقشه دو کشور، سبب کاهش مصرف کالاهای ژاپنی اعم از خودروهای این کشور در چین شده است که تأثیر مضاعفی بر روند کاهش صادرات ژاپن به چین داشته است. در ضمن در ماه اوت شاهد کاهش ۳/۳ درصد سفارشات ماشین‌آلات نسبت به ماه ژوئیه و کاهش ۶/۶ درصدی این سفارشات در مقایسه با ارقام اوت گذشته در ژاپن بودیم که خود نشانه از کاهش صادرات صنعتی این کشور است.

از این رو با توجه به روند ادامه کاهش رشد اقتصاد جهانی با در نظر گرفتن ارقام جدید پیش‌بینی شده از سوی بانک جهانی و صندوق بین‌المللی پول<sup>۱</sup> که کند شد رشد اقتصاد جهانی را پیش‌بینی می‌نمایند. از این رو به نظر می‌رسد که در ماه‌های آینده با توجه به ادامه روند کاهش صادرات ژاپن شاهد کاهش تراز مثبت حساب جاری این کشور باشیم.

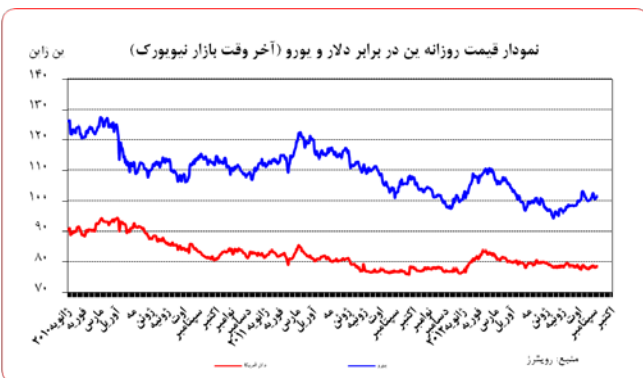
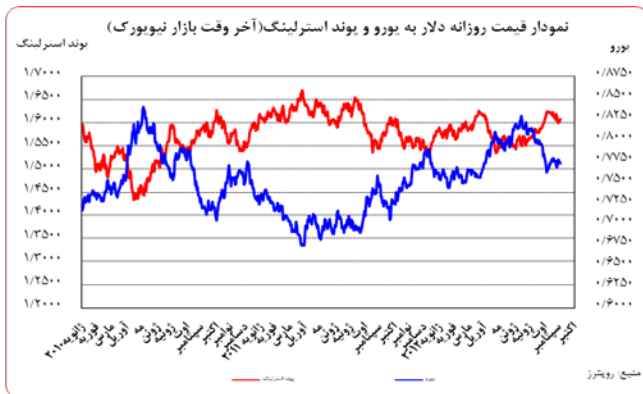
### تحولات بازار ارزهای عمده

<sup>۱</sup> صندوق بین‌المللی پول در گزارش اخیر پیش‌بینی خود از نرخ رشد اقتصاد جهانی در سال ۲۰۱۲ را از ۳/۶ به ۳/۳ درصد کاهش داده است. بانک جهانی نیز از کاهش نرخ رشد اقتصادی کشورهای آسیایی خبر داده است.

متوسط ارزش دلار نسبت به متوسط ارزش آن در هفته ماقبل

در برابر یورو، پوند و فرانک سوئیس به ترتیب ۰/۲۱، ۰/۶۳ و ۰/۱۶

درصد تقویت و در برابر یین ۰/۰۸ درصد تضعیف شد.



به نرخ‌های پایان وقت بازار نیویورک، در هفته گذشته هر یورو در محدوده ۱/۲۹۶۸-۱/۲۸۸۱ دلار و هر پوند در محدوده ۰/۶۰۷۵-۱/۵۹۹۹ دلار در نوسان بودند. همچنین هر دلار نیز در دامنه ۷۸/۴۲-۷۸/۱۸ یین متغیر بود.

### مهم‌ترین عوامل تأثیر گذار بر نوسانات ارزها در هفته

#### دلایل تقویت یین در برابر دلار

- تاکید بر کندی رشد اقتصادی امریکا در گزارش فدرال رزرو

#### دلایل تضعیف یین در برابر دلار

- افزایش کمتر از انتظار تعداد متقاضیان بیمه بیکاری در امریکا



مورد آینده اقتصادی این کشور ایجاد نمود که حتی با وجود افزایش رشد صنعتی در آلمان شاهد تقویت دلار در مقابل یورو و پوند بودیم. در روز سه‌شنبه نیز تأثیر اخبار روز دوشنبه سبب شد تا روند صعودی دلار در مقابل یورو و پوند ادامه یابد و در این روز دلار در مقابل یورو و پوند به ترتیب به سطوح ۱/۲۸۷۸ و ۱/۵۹۹۵ دلار دست یافت.

در روز چهارشنبه از شدت تقویت دلار در مقابل یورو و پوند کاسته شد و در این روز حتی در ساعات پایانی معاملات تا حدی دلار در مقابل یورو و پوند تضعیف شد. انتشار کتاب بژ که گزارش فدرال رزرو از وضعیت اقتصادی امریکا نشان داد که فدرال رزرو معتقد است که هنوز اقتصاد این کشور با سرعت ناچیز روند در حال رشد است و تغییر قابل توجهی در وضعیت بازار کار ایجاد نشده است. حتی فدرال رزرو نیویورک و شیکاگو دورنمای ضعیف‌تری را نسبت به گذشته برای بخش اقتصادی تحت بررسی خود ارائه دادند. در این روز دلار به میزان جزئی در مقابل ین تضعیف شد.

در روز پنجشنبه دلار در مقابل یورو و پوند به ترتیب ۰/۴ و ۰/۲۶ درصد تضعیف و در مقابل ین ۰/۱۸ درصد تقویت گردید. اظهارات خانم کریستین لاگارد رئیس صندوق بین‌المللی پول در نشست پاییزه اعضای صندوق در مورد تمایل صندوق به دادن وقت بیشتر به کشورهای بدهکار حوزه یورو برای کاهش کسری بودجه، سبب شد تا فضای بازارهای ارزی آرامش بیشتری یافته و اسعار پریسکتر مانند یورو و پوند در مقابل دلار تقویت و اسعار کم ریسک‌تر از جمله ین تضعیف شوند. در این روز در وقت پایانی هر یورو ۱/۲۹۲۴ دلار و هر پوند ۱/۶۰۴۵ دلار معامله گردید. در مقابل هر دلار به سطح ۷۸/۳۴ ین دست یافت. شایان ذکر است که اگر در این روز شاهد افزایش کمتر از انتظار تعداد متقاضیان بیمه بیکاری در امریکا نبودیم روند تضعیف دلار در مقابل یورو و پوند شدیدتر می‌بود.

در روز جمعه روند کاهش ارزش دلار در مقابل یورو و پوند ادامه یافت. دلار در مقابل این دو ارز به ترتیب به سطح ۱/۲۹۵۲ و ۱/۶۰۷۵ کاهش ارزش یافت. در این روز شاهد افزایش بیش از حد انتظار شاخص اعتماد مصرف کننده دانشگاه میشیگان/موسسه روتیز بودیم. این شاخص از سطح ۷۸/۳ واحد در ماه سپتامبر به سطح ۸۳/۱ واحد در ماه اوت افزایش یافت. علی‌رغم این موضوع باز هم دلار در مقابل یورو تضعیف شد. کاهش

### دلایل تقویت یورو در برابر دلار

- تاکید بر کندی رشد اقتصادی امریکا در گزارش فدرال رزرو
- اظهارات خانم کریستین لاگارد رئیس صندوق بین‌المللی پول در نشست پاییزه اعضای صندوق در مورد تمایل صندوق به دادن وقت بیشتر به کشورهای بدهکار حوزه یورو

### دلایل تضعیف یورو در برابر دلار

- نگرانی‌های زیادی در مورد آینده اقتصادی اسپانیا با توجه به اعلام عدم نیاز این کشور به دریافت کمک از سوی وزرای دارایی منطقه یورو
- کاهش رتبه اعتباری اسپانیا

### دلایل تقویت پوند در برابر دلار

- تاکید بر کندی رشد اقتصادی امریکا در گزارش فدرال رزرو
- اظهارات خانم کریستین لاگارد رئیس صندوق بین‌المللی پول در نشست پاییزه اعضای صندوق در مورد تمایل صندوق به دادن وقت بیشتر به کشورهای بدهکار حوزه یورو

### دلایل تضعیف پوند در برابر دلار

- نگرانی‌های زیادی در مورد آینده اقتصادی اسپانیا با توجه به اعلام عدم نیاز این کشور به دریافت کمک از سوی وزرای دارایی منطقه یورو
- کاهش رتبه اعتباری اسپانیا

### توضیحات بیشتر

### دلار ✓

در ابتدا هفته دلار توانست بخشی از کاهش ارزش خود در هفته ماقبل را جبران نماید و در مقابل یورو و پوند به ترتیب با ۰/۴۶ و ۰/۶۶ درصد افزایش ارزش به سطح ۱/۲۹۷۳ و ۱/۶۰۲۸ دلار رسید. در این روز وزرای دارایی منطقه یورو اعلام نمودند که اسپانیا در حال برداشتن گام‌هایی برای ایجاد تغییرات اساسی در وضعیت اقتصادی خود می‌باشد و در شرایط فعلی این کشور قادر به تأمین مالی خود در بازارهای بین‌المللی بوده و نیازی به دریافت کمک از سوی اتحادیه اروپا ندارد. این خبر نگرانی‌های زیادی در





رتبه اعتباری اسپانیا، شایعه درخواست کمک این کشور از اتحادیه اروپا را قوت بخشیده و سبب شد تا موج سودگیری به نفع یورو شکل گیرد.

### ✓ یورو

در روز دوشنبه وزرای دارایی منطقه یورو اعلام نمودند که اسپانیا در حال برداشتن گامهایی برای ایجاد تغییرات اساسی در وضعیت اقتصادی خود می‌باشد و در شرایط فعلی این کشور قادر به تأمین مالی خود در بازارهای بین‌المللی بوده و نیازی به دریافت کمک از سوی اتحادیه اروپا نیست. این خبر نگرانی‌های زیادی در مورد آینده اقتصادی این کشور ایجاد نمود که حتی با وجود افزایش رشد صنعتی در آلمان شاهد تقویت دلار در مقابل یورو بودیم. همچنین این خبر سبب شد تا شاهد افزایش بازده اوراق قرضه اسپانیا نسبت به روز جمعه ماقبل باشیم.

در روز سه‌شنبه روند نزولی یورو در مقابل دلار، ین و پوند با وجود ادامه تأثیر اخبار روز قبل ادامه یافت اما در روز چهارشنبه سرعت تضعیف یورو در مقابل دلار و ین به شدت کاهش یافت و در اواخر روز یورو حتی توانست کمی در مقابل دلار تقویت شود. گزارش فدرال رزرو امریکا از وضعیت اقتصادی این کشور، تغییر محسوسی را نسبت به گذشته نشان نداد، اما بخش نیویورک و شیکاگو از بدتر شد اوضاع اقتصادی خبر دادند. در این روز یورو به سطح ۱/۲۸۹۹ دلار و ۱۰۰/۶۳ دست یافت. البته در این روز موسسه اعتبارسنجی استاندارد اند پورز رتبه اعتباری اسپانیا را به سطح BBB<sup>-</sup> کاهش داد که تا حدودی به تضعیف یورو کمک نمود.

در روز پنجشنبه خانم کریستین لاگارد رئیس صندوق بین‌المللی پول در نشست پاییزه اعضای صندوق اعلام نمود که این صندوق مایل است به کشورهای بدهکاری حوزه یورو از جمله یونان و اسپانیا برای کاهش کسری بودجه خود وقت بیشتری بدهد. قبلاً به نظر می‌رسید که صندوق بین‌المللی پول از روند کاهش کسری بودجه در کشورهای مذکور راضی نیست و ممکن است این ناراضی‌ها در ارائه کمک‌های آتی صندوق تأثیر گذار باشد. از این رو این خبر تا حدودی سبب آرامش بازارهای ارز شد و توانست یورو را در مقابل دلار ۰/۴ درصد تقویت نموده و به سطح ۱/۲۹۲۶ دلار افزایش دهد.

بازار یورو در روز جمعه نیز تحت تأثیر سخنانی خانم لاگارد و همچنین افزایش احتمال درخواست اسپانیا به دریافت کمک مالی از اتحادیه اروپا قرار داشت. بعد از کاهش رتبه اعتباری اسپانیا فعالان بازار

احتمال درخواست کمک این کشور بیشتر مدنظر قرار دادند. قبلاً وزرای دارایی منطقه یورو اعلام نموده بودند که اسپانیا قادر به تأمین مالی خود در بازارهای بین‌المللی می‌باشد، اما کاهش رتبه اعتباری دسترسی این کشور به بازارهای مالی را دشوارتر و پرهزینه‌تر می‌نماید. این شایعات در مجموع سبب شد تا یورو در مقابل دلار با ۰/۲۲ درصد افزایش به سطح ۱/۲۹۵۴ دست یابد و توانست بخش زیادی از کاهش ارزش خود در دو روز ابتدایی هفته را جبران نماید.

### ✓ ین

در روز دوشنبه ین به عنوان ارزی کم ریسک باز هم مورد توجه فعالان بازار قرار گرفت و حتی در مقابل دلار توانست ۰/۴۲ درصد تقویت شده و به سطح ۷۸/۳۲ دست یابد. خبر عدم نیاز اسپانیا به دریافت کمک از سوی وزرای دارایی حوزه یورو بر نگرانی‌های بازار در مورد مشکلات بدهی این کشور افزود.

در روز سه‌شنبه نیز اخباری که بتواند جهت نوسانات بازار را تغییر دهد منتشر نشد و ادامه فضای ریسک‌گریزی در بازارهای ارز بین‌المللی سبب شد تا ین در این روز نیز در مقابل دلار، یورو و پوند انگلیس تقویت شود. در روز چهارشنبه نیز با توجه به گزارش فدرال رزرو از وضعیت اقتصاد امریکا و تأکید فدرال رزرو بر کندی رشد اقتصادی این کشور شاهد تقویت هر چند بسیار جزئی ین در مقابل دلار بودیم.

در روز پنجشنبه بر خلاف روند سه روز قبل از آن ین در مقابل دلار بعد از پست سر گذاشتن روزی پر نوسان ۰/۱۸ درصد تضعیف شد و به سطح هر دلار ۷۸/۳۴ ین رسید. با وجود افزایش کمتر از انتظار تعداد متقاضیان بیمه بیکاری در امریکا دلار توانست با توجه به افت فضای ریسک‌گریزی در مقابل ین تا حدودی تقویت شود.

در روز جمعه نیز افزایش مقبولیت اسعار پرریسک‌تر از جمله یورو و پوند سبب شد تا ین به عنوان ارز کم ریسک تا حدودی از کانون توجهات خارج شده و روند تضعیف این ارز در مقابل دلار در این روز نیز تکرار شد. در این روز ین با اندکی تضعیف از سطح هر دلار ۷۸/۳۴ ین به سطح ۷۸/۴۲ ین کاهش ارزش یافت.

### ✓ پوند استرلینگ

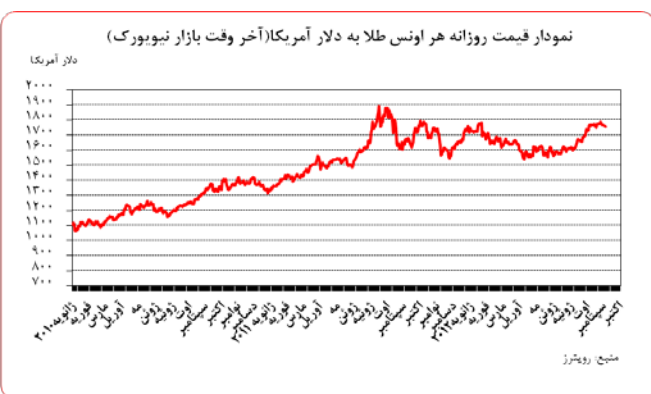
در ابتدای هفته با وجود کاهش نرخ بیکاری امریکا در آخرین آمارهای منتشره در روز جمعه و اعلام عدم نیاز اسپانیا به دریافت کمک از سوی



متوسط هفتگی فرانک در برابر دلار در هفته گذشته نسبت به هفته ماقبل ۰/۱۶ درصد تضعیف نشان می‌داد.

### تحولات بازار طلا

نوسانات هفته گذشته طلا در بازار نیویورک در محدوده ۱۷۷۵/۳۹-۱۷۵۴/۵۵ دلار برای هر اونس در نرخ‌های پایانی ثبت شد.



طلا روز دوشنبه به روند کاهشی قیمت در روز جمعه ماقبل ادامه داد و بزرگترین افت دو روزه از ماه اوت تاکنون را رقم زد. دلار آمریکا نیز در این روز از کمترین سطح دو هفته‌ی گذشته خود افزایش یافت، دلیل این افزایش، بیشتر بودن احتمال بهبود وضعیت اقتصادی در آمریکا نسبت به اروپا و آسیا بود. افزایش دلاری برای کاهش قیمت طلا بود.

در این روز مشخص شد که دارایی‌های طلا در ETPها رکورد تاریخی جدیدی را به ثبت رسانده و به ۷۴/۷۲۵ میلیون اونس رسیده است. در مجموع در سال ۲۰۱۲، میزان دارایی‌ها ۵/۷ میلیون اونس افزایش یافته است.

طلا در روز سه‌شنبه برای سومین روز متوالی کاهش قیمت را تجربه کرد. هشدار شدیدالحن صندوق بین‌المللی پول پیرامون رشد اقتصاد جهانی و نگرانی پیرامون کاهش رشد اقتصادی در چین، انگیزه‌ی خرید طلا به منظور پوشش تورم را کاهش داد. هجوم یونانی‌های معترض به خیابان‌ها که برای اعتراض به عدم تعهد

وزرای دارایی حوزه یورو، فضای برای تقویت دلار در مقابل اسعار پریسک‌تر از جمله پوند کاملاً فراهم گشت و دلار توانست در مقایسه با ارقام روز جمعه ماقبل خود در حدود ۰/۶۶ درصد در مقابل پوند تضعیف گردد. تضعیف پوند در روز دوشنبه در حالی رقم خورد که میزان خرده‌فروشی انگلیس در ماه سپتامبر ۱/۵ درصد نسبت به ارقام یک سال قبل از آن افزایش یافت، در حالی که ارقام ماه اوت و مقدار پیش‌بینی برای ماه سپتامبر هر دو منفی بودند.

در روز سه‌شنبه پوند همچنان به روند نزولی خود در مقابل دلار ادامه داد و این بار نیز ۰/۱۹ دیگر در مقابل دلار تضعیف شد. کاهش ۰/۵ رشد تولیدات صنعتی و ۱/۲ درصدی تولیدات کارخانه‌ای در ماه اوت در انگلیس نشان داد که هنوز بخش صنعت این کشور در رکود شدید به سر می‌برد. در روز چهارشنبه گزارش نه‌چندان مطلوب فدرال‌رزرو از وضعیت اقتصادی این کشور سبب شد تا پوند بر خلاف روزهای قبل تا حدودی در مقابل دلار تقویت شود.

در روز پنجشنبه حمایت خانم کریستین لاگارد رئیس صندوق بین‌المللی پول در نشست پاییزه اعضای صندوق از کشورهای بدهکار حوزه یورو در اعطای وقت بیشتر برای کاهش کسری بودجه به این کشورها سبب شد تا آرامش به بازارهای مالی تا حدودی بازگشته و اسعار پریسک از جمله پوند در مقابل دلار تقویت شوند. البته افزایش کمتر از انتظار تعداد متقاضیان بیمه بیکاری در آمریکا روند تقویت پوند در مقابل دلار بسیار کند نمود.

در روز جمعه نیز پوند به پیروی از یورو در مقابل دلار تقویت شد اما با توجه به آمارهای اقتصادی ضعیف در انگلیس و ادامه رکود در این کشور سرعت تقویت پوند در مقابل دلار کند بود. در این روز دلان بازار که در پی سودگیری از تقویت دلار در سه روز ابتدایی هفته بودند ترجیح دادند در روزهای پایانی و قبل از شروع هفته جاری تا حدودی به فروش دلار در مقابل پوند و یورو اقدام نمایند. در این روز پوند با حدود ۰/۱۹ درصد رشد به سطح ۱/۶۰۷۵ دلار افزایش یافت.

### ✓ فرانک سوئیس

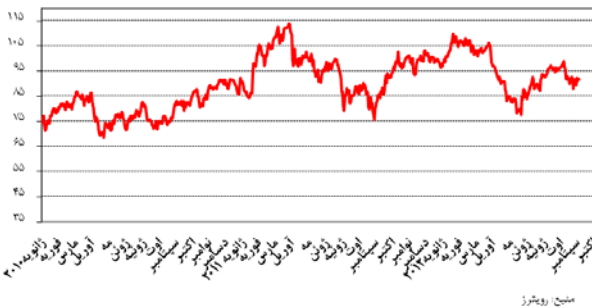
فرانک سوئیس نیز در هفته گذشته (انتهای هفته در مقایسه با ابتدای هفته) در مقابل دلار آمریکا تقریباً ۰/۴۱ درصد تضعیف شد. این در حالی بود که



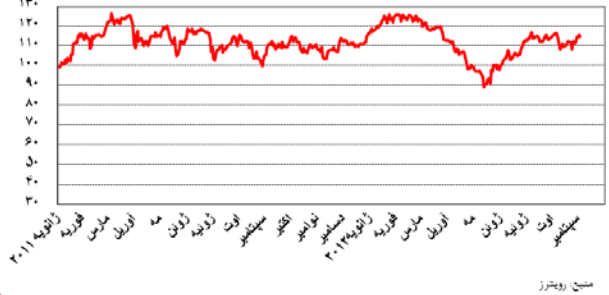


برنت دریای شمال در هفته‌ی گذشته ۲/۶۰ درصد افزایش یافت. به نرخ‌های پایان وقت بازار هر بشکه نفت برنت در دامنه‌ی ۱۱۵/۷۱-۱۱۱/۸۲ دلار معامله گردید و متوسط هفتگی هر بشکه نفت خام برنت به ۱۱۴/۲۰ دلار رسید. هر بشکه نفت اوپک نیز در دامنه‌ی ۱۱۱/۳۵-۱۰۷/۹۴ دلار نوسان کرد و متوسط هفتگی قیمت این سبد نفتی به ۱۰۹/۹۲ دلار در هر بشکه رسید که به معنی افزایش ۱/۵۱ درصدی در متوسط قیمت هفتگی این فرآورده‌ی خام است.

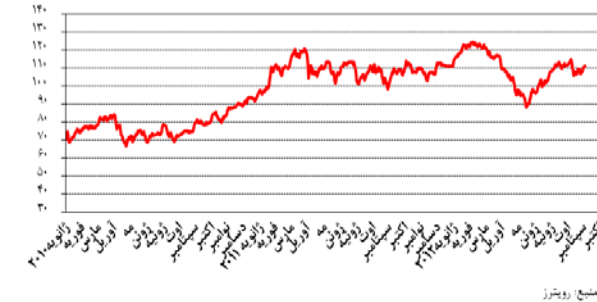
نمودار قیمت روزانه نفت خام پایه آمریکا (آخر وقت بازار نیویورک) دلار آمریکا



نمودار قیمت روزانه نفت برنت دریای شمال دلار آمریکا



نمودار قیمت روزانه سبد نفتی اوپک دلار آمریکا



در روز چهارشنبه نیز صندوق بین‌المللی پول نیز پیش‌بینی خود از نرخ رشد اقتصاد جهانی را کاهش داد تا روند نزولی بازار سهام توکیو ادامه یابد. روند نزولی ارزش سهام اتومبیل سازان این کشور با توجه به کاهش فروش خودروهای ژاپنی در چین ادامه داشت. در پی افزایش تنش‌های سیاسی بین ژاپن و چین بر سر مالکیت چند جزیره مورد مناقشه، چینی‌ها کمتر از کالاهای ژاپنی استفاده می‌کنند. کاهش درآمدهای شرکت‌های آمریکایی نیز سبب شد تا در این روز بازار سهام وال استریت برای سومین روز پیاپی روند نزولی خود را ادامه دهد.

در روز پنجشنبه نیز شاخص سهام نیکی با وجود پیش‌بینی کاهش درآمدهای شرکت‌های ژاپنی با توجه به کاهش درآمدهای شرکت‌های آمریکایی به پایین‌ترین سطح ۲ ماه اخیر خود دست یافت. اما در آمریکا بعد از انتشار آمار بهتر از انتظار تعداد متقاضیان بیمه بیکاری شاهد رشد شاخص سهام بورس وال استریت بودیم اما در پایان معاملات باز هم به علت کاهش درآمدهای شرکت‌ها، شاخص سهام تقریباً بدون نوسان نسبت به روز قبل بسته شد.

در روز جمعه نیز روند نزولی بازار سهام در ژاپن و آمریکا ادامه یافت. کاهش ارزش سهام شرکت‌ها مهم‌ترین عامل سقوط شاخص سهام این دو کشور بود. در آمریکا دو بانک بزرگ جی‌پی مورگان و ولزفارگو از کاهش درآمدهای خود خبر دادند که به روند نزولی بازار سهام کمک کرد.

## نفت

متوسط بهای نفت خام پایه آمریکا در هفته گذشته نسبت به متوسط آن در هفته ماقبل، ۰/۶۲ درصد افزایش یافت. به نرخ‌های پایان وقت بازار مذکور، بهای هر بشکه نفت خام پایه آمریکا در محدود ۹۲/۳۹-۸۹/۳۳ دلار معامله گردید. متوسط هفتگی بهای این فرآورده خام ۹۱/۳۸ دلار در هر بشکه قرار گرفت. اما بهای نفت خام



## بررسی بازار و نوسانات قیمت نفت خام آمریکا-برنت دریای شمال و اوپک

هفته گذشته بازارهای نفتی نوسانات نسبتاً زیادی را تجربه نمودند. در بازار آمریکا قیمت هر بشکه نفت خام پایه این کشور از ۸۹ تا ۹۲ دلار در نوسان بود. در بازار لندن نیز قیمت نفت خام برنت در حالیکه به زیر ۱۱۲ دلار کاهش یافته بود قیمت بالای ۱۱۵ دلار را نیز تجربه کرد. در پایان هفته هرچند قیمت نفت خام پایه آمریکا افزایش محسوسی نداشت، در مقابل اما نفت خام برنت بازده هفتگی ۲/۶ درصدی را تجربه نمود. تنشها در خاورمیانه، تحولات سوریه و برنامه هسته ای ایران، از عوامل افزایش یافته و احتمال افزایش عرضه نفت خام و کاهش تقاضای این ماده خام از عوامل کاهنده قیمتها بودند.

### • بازخوانی تحولات هفتگی بازار نفت

**دوشنبه:** در این روز اندکی از قیمتها کاسته شد. در این روز معاملات متغیر بود و رونق چندانی نداشت. ترس از کاهش رشد اقتصاد جهان و به تبع آن کاهش تقاضا برای نفت خام تا حدودی بر بازار سایه انداخته بود و سرمایه‌گذاران را نسبت به ورود به معاملات نفتی محتاط نموده بود. در حالیکه کاهش رشد اقتصادی چین و تداوم بحران بدهی در کشورهای حوزه یورو فشاری رو به پایین را بر قیمتها وارد می‌سازد، افزایش تنشها در خاورمیانه از پایین‌تر آمدن قیمتها جلوگیری می‌کند. قیمت نفت خام برنت مشخصاً برای ششمین روز، تحت تاثیر تبادل آتش بین ترکیه و سوریه قرار دارد و بخش بزرگی از افزایش قیمت در روزهای اخیر نیز به همین موضوع بر می‌گردد.

از زمان شروع بحران مالی و اقتصادی جهان در سال ۲۰۰۸ رشد اقتصادی چین و تقاضای این کشور برای نفت خام از دلایل اصلی افزایش قیمتها بوده است. با وجود این طی ماههای اخیر از رشد اقتصادی کاسته شده است و این نگرانی را به وجود آورده که کاهش

رشد اقتصادی تأثیر قابل توجهی بر تقاضای نفت خام این کشور داشته باشد.

**سه‌شنبه:** روز سه‌شنبه بازارهای نفتی شاهد افزایش قابل توجه قیمتها بودند. درگیری در مرز سوریه و ترکیه مجدداً به نگرانی‌ها در خصوص کاهش عرضه نفت خام در خاورمیانه دامن زد و موجبات افزایش قیمت را فراهم ساخت. ناتو نیز پس از یک جلسه فوری در هفته گذشته اعلام کرد در صورت هر گونه حمله سوریه به ترکیه، از این کشور در مقابل حملات دفاع خواهد نمود. نماینده ناتو در نشست که پس از حمله موشکی به یک شهر مرزی در ترکیه که از خاک سوریه صورت پذیرفت این حمایت را اعلام نمود.

آقای النعیمی، وزیر نفت عربستان سعودی، که تحولات بازار را به دقت زیر نظر دارد روز سه‌شنبه گفت از اینکه قیمتهای نفت خام طی ماههای اخیر کاهش یافته است و تهدید مشخصی برای رشد اقتصاد جهان به شمار نمی‌رود خرسند است. به عقیده وی ثبات به بازار نفت بازگشته است و قیمتها در سطحی قرار دارند که برای هر دو گروه تولیدکنندگان و مصرف‌کنندگان مناسب است. وی همچنین قبلاً به خبرنگاران گفته بود که کشورهای قدرتمند و صاحب نفوذ در اوپک قیمتهای نزدیک به ۱۰۰ دلار در هر بشکه را ترجیح می‌دهند. در عین حال صندوق بین‌المللی پول نیز هشدار داد کاهش رشد اقتصاد جهانی وخیمتر شده است و پیش‌بینی خود از رشد اقتصاد جهانی را برای دومین بار از ماه آوریل کاهش داد.

بازار همچنین گوشه چشمی به عراق، دومین کشور بزرگ تولیدکننده نفت خام پس از عربستان سعودی، دارد. این کشور پس از پایان جنگ و ایجاد ثبات در حال افزایش ظرفیت تولید نفت خود است. انتظار می‌رود تولید نفت این کشور تا پایان ماه جاری به ۲/۸ میلیون بشکه در روز برسد که بیشترین سطح تولید در دهه‌های اخیر است. علاوه بر این، این کشور در حال سرمایه‌گذاری برای دو برابر کردن سطح تولید تا سال ۲۰۲۰ است.



ذخایر نفت خام امریکا نیز از دلایل کاهش بیشتر در قیمت نفت خام پایه امریکا بود.

در این روز قیمت هر بشکه نفت خام برنت و دریای شمال به ترتیب ۱۷ سنت و ۱/۱۴ دلار کاهش یافت و به ۱۱۴/۳۳ و ۹۱/۲۵ دلار رسید.

**پنج‌شنبه:** قیمت‌های نفت خام در این روز افزایش یافتند و به بالاترین سطح در هفته‌های اخیر رسیدند. تنش بین ترکیه و سوریه همچنان از دلایل اصلی افزایش قیمت‌هاست. علاوه بر این بروز مشکلات فنی در دریای شمال که تحویل نفت در این بخش از جهان را با تاخیر مواجه ساخته است باعث افزایش فاصله قیمتی بین نفت خام برنت و پایه امریکا شد.

پس از اینکه ترکیه یک هواپیمای مسافربری روسی را مظنون به حمل سلاح برای رژیم بشار اسد دانست و آن‌را مجبور به فرود اضطراری و بازرسی محموله کرد، وزیر امور خارجه روسیه به ترکیه هشدار داد اقدامات این کشور جان شهروندان روسی را در خطر قرار می‌دهد و روسیه نسبت به آن بی‌تفاوت نخواهد بود. در این خصوص سوریه نیز این اقدام را آسیب به امنیت داخلی خود دانست. پیش از این یکی از مقامات ارشد ترکیه نیز به سوریه در خصوص تکرار حملات به شهرهای مرزی سوریه هشدار داده بود.

در این روز قیمت هر بشکه نفت خام برنت ۱/۳۸ دلار افزایش یافت و به بشکه‌ای ۱۱۵/۷۱ دلار رسید. نفت خام پایه امریکا نیز که بیشتر متأثر از عملکرد اقتصادی این کشور و چشم‌انداز اقتصاد جهانی است فقط ۸۲ سنت افزایش داشت و بشکه‌ای ۹۲/۰۷ دلار فروخته شد.

**جمعه:** قیمت‌ها در این روز بیش از ۱ دلار کاهش یافتند. پس از انتشار گزارش سازمان بین‌المللی انرژی مبنی بر افزایش عرضه نفت خام و کاهش تقاضا برای این ماده، احتمال کاهش قیمت‌ها در آینده شدت گرفت و بر این اساس سرمایه‌گذاران با احتیاط بیشتری رفتار

در این روز قیمت هر بشکه نفت خام برنت در بازار لندن ۲/۶۸ دلار افزایش یافت و بشکه‌ای ۱۱۴/۵۰ دلار معامله شد. قیمت نفت خام پایه امریکا نیز بشکه‌ای ۳/۰۶ دلار افزایش داشت و به ۱۰۲/۳۹ دلار رسید که بالاتر از میانگین متحرک صد روزه این فرآورده خام است.

از دیگر تحولات این روز تصمیم جدید اتحادیه اروپا مبنی بر اتخاذ تحریم‌های جدید علیه ایران بود. این تحریم‌ها صنایع گاز ایران را مورد هدف قرار خواهد داد. طی سال‌های اخیر، امریکا و هم‌پیمانان غربی‌اش تحریم‌های سنگینی را بر صنایع نفت و گاز کشور تحمیل نموده‌اند تا این کشور را از ادامه برنامه هسته‌ای خود باز دارند. با وجود این هفته گذشته گزارشی که سازمان انرژی امریکا منتشر شد ادعا نموده است قطع صادرات گاز ایران تأثیر چندانی بر بازارهای انرژی ندارد و فقط ممکن است ترکیه و بخشی از آذربایجان دچار مشکل شوند.

**چهارشنبه:** در این روز قیمت نفت خام در بازارهای نفتی اندکی کاهش یافت. نگرانی در خصوص چشم‌انداز اقتصاد جهانی باعث شد افزایش قیمت‌های روز قبل جبران شود. کاهش ارزش سهام در بازارهای مالی امریکا از دیگر دلایل کاهش قیمت‌ها در این روز بود. در عین حال نگرانی در خصوص رشد اقتصادی در جهان و ریسک کاهش عرضه نفت خام در منطقه خاورمیانه به دلیل تنش‌های موجود تعادلی را بر بازار حاکم کرده است. گزارش‌هایی که در این روز توسط سازمان کشورهای صادرکننده نفت خام و سازمان اطلاعات انرژی امریکا منتشر شد حاکی از کاهش تقاضا برای نفت خام است که به نگرانی ناشی از کاهش رشد اقتصادی جهان افزوده شده است.

در ابتدای روز انتشار اخبار درگیری در مناطق مرزی ترکیه و سوریه، افزایش تنش بین ایران و غرب و انتخابات پیش رو در اسرائیل قیمت‌ها را افزایش داد. با وجود این در پایان روز قیمت‌ها اندکی پایین‌تر از روز قبل بودند. در این روز افزایش ۱/۶ میلیون بشکه‌ای در

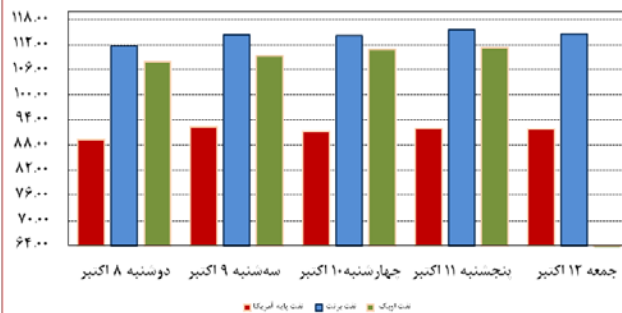


کردند. با وجود کاهش قیمت‌ها در روز پایانی هفته، نفت خام برنت و پایه آمریکا بازده هفتگی در حدود ۲ درصد را تجربه نمودند. در این روز هر بشکه نفت خام برنت ۱/۰۹ و نفت خام پایه آمریکا ۲۱ سنت کاهش یافتند و هر بشکه ۱۱۴/۶۲ و ۹۱/۸۶ دلار معامله شدند.

**نفت خام اوپک:** هفته گذشته قیمت نفت خام سبد نفتی اوپک نیز روند صعودی داشت. روز ابتدایی هفته قیمت هر بشکه سبد نفتی اوپک ۸۳ سنت کاهش یافت اما در ادامه هفته قیمت‌ها روند افزایشی داشتند و در پایان هفته هر بشکه ۱۱۱/۳۵ دلار معامله شد. به این ترتیب متوسط هفتگی قیمت سبد نفتی تولیدی این سازمان ۱/۵ درصد بالاتر از متوسط هفتگی قیمت در هفته قبل از آن بود. متوسط وزنی قیمت هر بشکه نفت خام ایران نیز تا پایان ماه سپتامبر ۱۱۱/۱۰ دلار بود.

موجودی انبار نفت آمریکا (ارقام به میلیون بشکه)			
تولیدات	موجودی انبار در هفته گذشته	% Δ هفته قبل	% Δ سال قبل
نفت خام	366.4	0.47	7.87
میان تقطیر	120.9	-2.58	-26.67
بنزین	195.4	-0.26	-7.25

قیمت‌های نفت در هفته منتهی به ۱۲ اکتبر



ارزش هر دلار آمریکا به ارزهای عمده (آخر وقت بازار نیویورک) ، قیمت نقدی

طلا ، قیمت نفت خام در بازارهای سلف و ۴ شاخص عمده سهام

هفته منتهی به ۱۳۹۱/۰۷/۲۱

۲۰۱۲/۱۰/۱۲

متوسط هفته گذشته	رتبه	درصد تغییرات نسبت به هفته گذشته	متوسط هفته	جمعه ۱۲ اکتبر	پنجشنبه ۱۱ اکتبر	چهارشنبه ۱۰ اکتبر	سه شنبه ۹ اکتبر	دوشنبه ۸ اکتبر	عنوان	جمعه ۰۵ اکتبر
۰/۶۴۸۹۵		۰/۱۴	۰/۶۴۹۸۵	۰/۶۴۸۸۷	۰/۶۴۹۹۰	۰/۶۵۰۹۴	۰/۶۴۹۷۰	-	دلار به SDR	۰/۶۴۷۵۶
۱/۲۹۵۱	(۴)	-۰/۲۱	۱/۲۹۲۵	۱/۲۹۵۲	۱/۲۹۲۴	۱/۲۸۹۹	۱/۲۸۸۱	۱/۲۹۶۸	یورو (پول واحد اروپایی) ×	۱/۳۰۳۳
۱/۶۱۳۳	(۵)	-۰/۶۳	۱/۶۰۳۱	۱/۶۰۷۵	۱/۶۰۴۵	۱/۶۰۱۲	۱/۵۹۹۹	۱/۶۰۲۴	لیره انگلیس ×	۱/۶۱۳۶
۰/۹۸۲۹	(۱)	-۰/۴۱	۰/۹۷۸۹	۰/۹۷۹۶	۰/۹۷۸۶	۰/۹۸۰۶	۰/۹۷۸۳	۰/۹۷۷۲	دلار کانادا	۰/۹۷۹۰
۰/۹۳۴۷	(۳)	۰/۱۶	۰/۹۳۶۱	۰/۹۳۳۸	۰/۹۳۴۹	۰/۹۳۸۳	۰/۹۴۰۷	۰/۹۳۳۲	فرانک سوئیس	۰/۹۲۹۵
۷۸/۳۶	(۲)	-۰/۰۸	۷۸/۲۹	۷۸/۴۲	۷۸/۳۴	۷۸/۱۸	۷۸/۲۳	۷۸/۳۰	ین ژاپن	۷۸/۶۷
۱/۵۴۰۹۵		-۰/۱۴	۱/۵۳۸۸۱	۱/۵۴۱۱۴	۱/۵۳۸۷۰	۱/۵۳۶۲۴	۱/۵۳۹۱۷	تعطیل	SDR به دلار	۱/۵۴۴۲۵
۱۷۷۸/۴۱		-۰/۷۷	۱۷۶۴/۸۰	۱۷۵۴/۵۵	۱۷۶۶/۷۴	۱۷۶۲/۴۹	۱۷۶۴/۸۱	۱۷۷۵/۳۹	طلای نیویورک (هراونس)	۱۷۷۴/۳۰
۱۷۸۲/۵۵		-۰/۷۷	۱۷۶۸/۹۰	۱۷۶۶/۷۵	۱۷۶۹/۰۰	۱۷۶۱/۲۵	۱۷۷۴/۰۰	۱۷۷۳/۵۰	طلای لندن (هراونس)	۱۷۸۴/۰۰
۱۱۱/۳۱		۲/۶۰	۱۱۴/۲۰	۱۱۴/۶۲	۱۱۵/۷۱	۱۱۴/۳۳	۱۱۴/۵۰	۱۱۱/۸۲	نفت برنت انگلیس	۱۱۲/۰۲
۹۰/۸۲		۰/۶۲	۹۱/۳۸	۹۱/۸۶	۹۲/۰۷	۹۱/۲۵	۹۲/۳۹	۸۹/۳۳	نفت پایه آمریکا	۸۹/۸۸
۱۳۵۳۶		-۰/۹۲	۱۳۴۱۱	۱۳۳۲۹	۱۳۳۲۶	۱۳۳۴۵	۱۳۴۷۴	۱۳۵۸۴	DOW-30 (بورس وال استریت)	۱۳۶۱۰
۸۸۰۳		-۲/۱۸	۸۶۱۲	۸۵۳۴	۸۵۴۷	۸۵۹۶	۸۷۷۰	تعطیل	NIKKEI-225 (بورس توکیو)	۸۸۶۳
۵۸۳۱		-۰/۳۵	۵۸۱۰	۵۷۹۳	۵۸۳۰	۵۷۷۷	۵۸۱۰	۵۸۴۲	FTSE-100 (بورس لندن)	۵۸۷۱
۷۳۳۲		-۱/۱۳	۷۲۴۹	۷۲۳۲	۷۲۸۲	۷۲۰۵	۷۲۳۵	۷۲۹۱	DAX-30 (بورس فرانکفورت)	۷۳۹۸